Burmistrz Miasta Sławkowa



Sprawozdanie z wykonania budżetu Miasta Sławkowa za 2010 rok

Sławków, dnia 25 marca 2011 roku

Burmistrz Miasta Sławkowa

Sprawozdanie z wykonania budżetu Miasta Sławkowa za 2020 rok

Sławków, dnia 25 marca 2021 roku

BURMISTRZ
MIASTA SŁAWKOWA

ZARZĄDZENIE NR RZ-30/2011
BURMISTRZA MIASTA SŁAWKOWA

z dnia 25 marca 2011 r.

w sprawie: sprawozdania rocznego z wykonania budżetu miasta Sławkowa za 2010 rok.

Na podstawie art. 30 ust. 2 pkt 4 ustawy z dnia 8 marca 1990 r. – o samorządzie gminnym (Dz.U. z 2001 r., Nr 142, poz.1591 z późn. zm.) art. 267, ust. 1, pkt 1 ustawy z dnia 27 sierpnia 2009 roku – o finansach publicznych (Dz. U. Nr 157, poz. 1240 z późn. zm.)

z a r z ą d z a m:

§ 1. Przedłożyć sprawozdanie roczne z wykonania budżetu miasta Sławkowa za 2010 rok - stanowiące załącznik do niniejszego zarządzenia.

1)Radzie Miasta Sławkowa

2)Regionalnej Izbie Obrachunkowej w Katowicach - do zaopiniowania.

§ 2. Zarządzenie wchodzi w życie z dniem podpisania.

BURMISTRZ MIASTA

mgr inż. Bronisław Goraj

Załącznik do Zarządzenia Nr RZ-30/2011

Burmistrza Miasta Sławkowa

z dnia 25 marca 2011 r.

Sprawozdanie z wykonania budżetu Miasta Sławkowa za 2010 rok.

Sprawozdanie z wykonania budżetu Miasta Sławkowa za 2010 rok

I. Dane ogólne o planowanym budżecie

I.1. Budżet Miasta Sławkowa w/g uchwały budżetowej Nr XLIII/457/10 Rady Miejskiej w Sławkowie z dnia 4 stycznia 2010 roku został zatwierdzony na ogólną kwotę:

- po stronie prognozowanych dochodów budżetowych w wysokości **29.179.247,00 zł.**
- po stronie planowanych wydatków budżetowych w wysokości **32.949.697,00 zł.**

Po stronie przychodów zaplanowano:

- przychody z kredytów w wysokości **5.573.853,00 zł.**
- przychody z pożyczek w wysokości **245.947,00 zł.**
- nadwyżkę z lat ubiegłych w wysokości **1.150.650,00 zł.**

I.2. Rozchody związane ze spłatą kredytów i pożyczek zostały zaplanowane w wysokości **3.200.000,00 zł.**

W ciągu 2010 roku planowany budżet uległ zmianom o kwoty:

- po stronie dochodów zmniejszył się o kwotę 2.364.251,66 zł. i po zmianach kształtował się na poziomie **26.814.995,34 zł.**
- po stronie wydatków zmniejszył się o kwotę 340.019,66 zł. i po zmianach kształtował się na poziomie **32.609.677,34 zł.**
- po stronie przychodów z kredytów, pożyczek i nadwyżki z lat ubiegłych zwiększył się o kwotę 1.301.845 zł. i po zmianach kształtował się na poziomie **8.272.295,00 zł.**
- po stronie planowanych rozchodów związanych ze spłatą kredytów i pożyczek zmniejszył się o kwotę 722.387 zł. i po zmianach kształtował się na poziomie **2.477.613,00 zł.**

II. Dochody zaplanowane w wysokości 26.814.995,34 zostały wykonane w wysokości 25.715.638,62 zł. co stanowi 95,9 % planu, z czego:

II.1. Dochody bieżące zaplanowane w kwocie **22.791.043,34 zł.** wykonane zostały w kwocie **22.108.278,97 zł.**, co stanowi **97,0%** planowanych dochodów bieżących.
Załącznik Nr 1 i 2.

II.1.1. Dotacje celowe otrzymane z budżetu państwa na realizację zadań bieżących z zakresu administracji rządowej oraz innych zadań zleconych gminie (związkom gmin) ustawami zaplanowane w kwocie **1.258.343,00 zł.** zostały zrealizowane w kwocie **1.223.626,23 zł.** co stanowi **97,2 %** planu.
Załącznik Nr 8.

II.1.2. Dotacje celowe otrzymane z budżetu państwa na realizację własnych zadań bieżących gmin (związków gmin) zaplanowane w kwocie **868.610,00 zł.** zostały zrealizowane w kwocie **843.567,12 zł.**, co stanowi **97,1%** planu.
Załącznik Nr 9.

II.1.3. Dotacje celowe otrzymane z powiatu na zadania bieżące i inwestycyjne realizowane na podstawie porozumień (umów) między jednostkami samorządu terytorialnego zaplanowane w kwocie **151.000,00 zł.** zostały wykonane w kwocie **150.847,89 zł.** co stanowi **99,9 %** planu.
Załącznik Nr 14.

II.1.4 Dotacje celowe w ramach programów finansowanych z udziałem środków europejskich oraz środków, o których mowa w art. 5 ust. 1 pkt 3 oraz ust. 3 pkt 5 i 6 ustawy, lub płatności w ramach budżetu środków europejskich zaplanowane w kwocie **123.609,34 zł.** zostały wykonane w kwocie **103.536,37 zł.**, co stanowi **83,8 %** planu.

II.1.5. Środki na dofinansowanie własnych zadań bieżących gmin pozyskane z innych źródeł (Comenius) zaplanowane w kwocie **44.175,00 zł.** zostały wykonane w kwocie **43.743,69 zł.**, co stanowi **99,0 %** planu.

II.1.6. Subwencje ogólne otrzymane z budżetu państwa zaplanowane w kwocie **3.505.350,00 zł.** zostały zrealizowane w kwocie **3.505.350,00 zł.**, co stanowi **100,0 %** planu.

II.1.7. Dotacje otrzymane z funduszy celowych na realizację zadań bieżących jednostek sektora finansów publicznych zaplanowane w kwocie **11.440,00 zł.** zostały zrealizowane w kwocie **11.440,00 zł.**, co stanowi **100,0 %** planu.

II.I.8. Dotacje celowe otrzymane od samorządu województwa na zadania realizowane na postawie porozumień zaplanowane w kwocie **22.789,00 zł.** zostały zrealizowane w kwocie **22.596,17 zł.**, co stanowi **99,2 %** planu.

II.1.9. Dochody własne gminy zaplanowane w kwocie **16.805.727 zł.** zostały zrealizowane w kwocie **16.203.571,50 zł.**, co stanowi **96,4 %** planu w tym:

- udziały gmin w podatkach stanowiących dochód budżetu państwa z tytułu podatku dochodowego od osób fizycznych **4.082.359,00 zł.**
- udziały gmin w podatkach stanowiących dochód budżetu państwa z tytułu podatku dochodowego od osób prawnych **18.650,13 zł.**

- wpływy z podatku rolnego, podatku leśnego, podatku od czynności cywilnoprawnych, podatków i opłat lokalnych od osób prawnych i innych jednostek organizacyjnych **9.350.517,65 zł.**

w tym:

- podatek od nieruchomości 9.156.996,24 zł.
- podatek od środków transportowych 71.817,23 zł.
- podatek od czynności cywilnoprawnych 109,00 zł.
- podatek leśny 11.736,78 zł.
- podatek rolny 30.346,00zł.
- pozostałe wpływy z tytułu podatków i opłat lokalnych 79.512,40 zł.

- wpływy z podatku rolnego, podatku leśnego, podatku od spadków i darowizn, podatku od czynności cywilnoprawnych oraz podatków i opłat lokalnych od osób fizycznych **1.335.813,70 zł.**

w tym:

- podatek od nieruchomości 708.269,79 zł.
- podatek rolny 40.965,38 zł.
- podatek leśny 3.120,43 zł.
- podatek od środków transportowych 47.333,40 zł.
- podatek od spadków i darowizn 28.105,23 zł.
- podatek od czynności cywilnoprawnych 428.997,37 zł.
- rekompensaty utraconych dochodów w podatkach i opłatach lokalnych 69.990,00 zł.
- pozostałe wpływy z tytułu podatków i opłat lokalnych 9.032,10 zł.

- dochody z tytułu gospodarowania mieniem komunalnym 580.679,05 zł.
- pozostałe dochody własne zostały zrealizowane zgodnie z załącznikiem Nr 1 i 2 w wysokości **835.551,97zł.**

Dochody bieżące zaplanowane w kwocie **22.791.043,34 zł.** zostały zrealizowane w wysokości **22.108.278,97 zł.**, co stanowi **97,0%** planowanych dochodów bieżących. Załącznik Nr 1 i 2.

II.2. Dochody majątkowe zaplanowane w kwocie **4.023.952,00 zł.** zostały wykonane w wysokości **3.607.359,65 zł.**, co stanowi **89,6%** planu, w tym:

- wpłaty z tytułu odpłatnego nabycia prawa własności oraz prawa użytkowania wieczystego nieruchomości zaplanowane w wysokości **2.236.216,00 zł.** zostały zrealizowane w wysokości **1.744.727,00 zł.**, co stanowi **78,0 %** planu,
- dotacje celowe otrzymane z Powiatu na inwestycje realizowane na podstawie porozumień zaplanowane w wysokości **100.000 zł.** zostały zrealizowane w wysokości **100.000 zł.**, co stanowi **100 % planu,**
- dotacje celowe w ramach programów finansowanych z udziałem środków europejskich oraz środków, o których mowa w art. 5 ust. 1 pkt 3 oraz ust. 3 pkt 5 i 6 ustawy, lub płatności w ramach budżetu środków europejskich na wydatki majątkowe zaplanowane w wysokości **1.242.936,00 zł.** zostały zrealizowane w wysokości **1.342.024,20** co stanowi **107,9 %** planu.
- dotacje otrzymane z państwowych funduszy celowych na realizację inwestycji (WFOŚiGW Katowice) zaplanowane w wysokości **400.000,00 zł.** zostały zrealizowane w wysokości **400.000,00 zł.**, co stanowi **100,0 %** planu,
- dochody majątkowe z tytułu gospodarowania mieniem komunalnym zaplanowane w wysokości **44.800,00 zł.** zostały zrealizowane w wysokości **20.608,45 zł.**, co stanowi **46,0 %** planu.

Wykonanie dochodów z tytułu sprzedaży składników majątkowych spowodowane jest sytuacją gospodarczą kraju, która w zasadniczy sposób wpływa na gospodarkę finansową gminy.

Plan dochodów bieżących i majątkowych po zmianach na dzień 31 grudnia 2010 r. kształtował się na poziomie **26.814.995,34 zł.**

Dochody budżetowe bieżące i majątkowe za 2010 rok zostały wykonane w wysokości **25.715.638,62 zł.**, co stanowi **95,9 %** planu dochodów budżetowych na 2010 rok.

Załącznik Nr 1 i 2.

Przychody z kredytów i pożyczek zaplanowane w kwocie **8.272.295,00 zł.** zostały zrealizowane w wysokości **6.678.350,85 zł.**, co stanowi **80,7 %** planu.

Ogółem dochody i przychody zaplanowane w kwocie **35.087.290.34 zł.** zostały zrealizowane w kwocie **32.393.989,47 zł.**, co stanowi **92,3 %** planu dochodów i przychodów.

III. 1. Realizacja poszczególnych działów dochodów bieżących kształtuje się następująco:

- Dochody działu 600 – Transport i łączność zostały wykonane w 99,4 % planu,
- Dochody działu 700 – Gospodarka mieszkaniowa zostały wykonane w 101,8 % planu,
- Dochody działu 750 – Administracja publiczna zostały wykonane w 108,5 % planu,
- Dochody działu 751 – Urzędy naczelnych organów władzy państwowej, kontroli i ochrony prawa oraz sądownictwa zostały wykonane w 98,1 % planu,
- Dochody działu 754 – Bezpieczeństwo publiczne i ochrona przeciwpożarowa zostały wykonane w 102,4 % planu,
- Dochody działu 756 – Dochody od osób prawnych, od osób fizycznych i od innych jednostek nie posiadających osobowości prawnej oraz wydatki związane z ich poborem zostały wykonane w 96,3 % planu,
- Dochody działu 758 – Różne rozliczenia zostały wykonane w 99,6 % planu,
- Dochody działu 801 – Oświata i wychowanie zostały wykonane w 101,5 % planu,
- Dochody działu 851 – Ochrona zdrowia zostały wykonane w 98,4 % planu,
- Dochody działu 852 – Pomoc społeczna zostały wykonane w 96,5 % planu,
- Dochody działu 853 – Pozostałe zadania w zakresie polityki społecznej zostały wykonane w 83,8 % planu,
- Dochody działu 854 – Edukacyjna opieka wychowawcza zostały wykonane w 94,8 % planu,
- Dochody działu 900 – Gospodarka komunalna i ochrona środowiska zostały wykonane w 80,1 % planu,
- Dochody działu 921 – Kultura i ochrona dziedzictwa narodowego zostały wykonane w 93,3 % planu.

Załącznik Nr 1.

III.2. Realizacja poszczególnych działów dochodów majątkowych kształtuje się następująco:

- Dochody działu 010 – Rolnictwo i łowiectwo zostały wykonane w 78,0 % planu,
- Dochody działu 600 – Transport i łączność zostały wykonane w 112,7 % planu,
- Dochody działu 700 – Gospodarka mieszkaniowa zostały wykonane w 46,0 % planu,
- Dochody działu 750 – Administracja publiczna zostały wykonane w 100,0 % planu,
- Dochody działu 801 – Oświata i wychowanie zostały wykonane w 100,0 % planu,
- Dochody działu 851 – Ochrona zdrowia zostały wykonane w 100,0 % planu.

Załącznik Nr 1.

IV. **W strukturze osiągniętych dochodów bieżących w kwocie 22.108.278,97 zł.:**

1) dochody własne zostały zrealizowane w wysokości **16.203.571,50 zł.** co stanowi **73,3 %** wykonanych dochodów bieżących,
2) subwencje z budżetu państwa zostały zrealizowane w wysokości **3.505.350,00 zł.**, co stanowi **15,8 %** wykonanych dochodów bieżących,
3) dotacje celowe z budżetu państwa zostały zrealizowane w wysokości **2.067.193,35 zł.** co stanowi **9,3 %** wykonanych dochodów bieżących,
4) dotacje celowe z powiatu na wydatki bieżące i inwestycyjne zostały wykonane w wysokości **150.847,89 zł.**, co stanowi **0,7 %** wykonanych dochodów bieżących,
5) dotacje celowe w ramach programów finansowanych z udziałem środków europejskich oraz środków, o których mowa w art. 5 ust. 1 pkt 3 oraz ust. 3 pkt 5 i 6 ustawy, lub płatności w ramach budżetu środków europejskich zostały zrealizowane w wysokości **103.536,37 zł.**, co stanowi **0,5 %** wykonanych dochodów bieżących.
6) dofinansowanie zadań własnych zostało zrealizowane w wysokości **43.743,69 zł.**, co stanowi **0,2 %** wykonanych dochodów bieżących,
7) dotacje celowe otrzymane od samorządu województwa na zadania bieżące zostały zrealizowane w wysokości **22.596,17 zł.**, co stanowi **0,1 %** wykonanych dochodów bieżących,
8) dotacje otrzymane z funduszy celowych na zadania bieżące zostały zrealizowane w wysokości **11.440,00 zł.**, co stanowi **0,1 %** wykonanych dochodów bieżących.

W ostatnich miesiącach coraz bardziej odczuwalne są dla Gminy Sławków skutki ogólnoświatowego kryzysu gospodarczego w postaci zmniejszających się dochodów budżetowych, szczególnie wpływów z udziałów w podatku dochodowym od osób fizycznych oraz sprzedaży składników majątkowych.

Założenia do budżetu Ministerstwa Finansów zakładały na 2010 rok wzrost wpływów z tytułu udziałów w podatku dochodowym od osób fizycznych, niestety zamiast przewidywanych wzrostów nastąpił spadek.

Zaplanowane wpływy z tytułu udziałów w budżecie państwa od osób fizycznych i prawnych na 2010 rok w wysokości 4.573.206 zł. zostały wykonane w wysokości 4.101.009,13 zł. co stanowi **89,7 %** planu. Niewykonanie dochodów z tego tytułu za 2010 rok kształtuje się na poziomie **472.196,87 zł.**
Załącznik Nr 1.

W rocznym sprawozdaniu Rb-27S z wykonania planu dochodów budżetu miasta Sławkowa za 2010 rok wykazana została kwota **10.241.246,70 zł.** stanowiąca kwotę nadpłaty dla podatników podatku od nieruchomości – związana z koniecznością zwrotu nadpłaconego podatku. Zwrot ten wynika ze złożonych przez podatników korekt deklaracji w związku ze skorzystaniem ze zwolnień podatkowych wynikających z art. 7 ust. 1, pkt. 1) ustawy z dnia 12 stycznia 1991 roku o podatkach i opłatach lokalnych (Dz. U. Nr 95, poz. 613 ze zm.)

V. **Wydatki wykonane budżetu stanowią:**

V.1. Wydatki bieżące zaplanowane w wysokości **22.855.863,34 zł.** zostały wykonane w kwocie **21.562.167,70 zł.** co stanowi **94,3 %** planu, w tym:
V.1.1. Wynagrodzenia i pochodne od wynagrodzeń zaplanowane w kwocie **10.536.632,01 zł.** wykonane w **10.182.871,01zł.**, co stanowi **96,6 %** planu.
V.1.2. Wydatki związane z realizacja zadań statutowych zaplanowane w kwocie **7.308.533,99zł.** wykonane w **6.617.584,53 zł.**, co stanowi **90,5 %** planu.

V.1.3. Dotacje na zadania bieżące zaplanowane w wysokości **2.122.750,00 zł.** zostały zrealizowane w wysokości **2.097.189,74 zł.** co stanowi **98,8 %** planu – zgodnie z załącznikiem Nr 13.

V.1.4. Świadczenia na rzecz osób fizycznych zaplanowane w wysokości **2.203.670,34 zł.** zostały zrealizowane w wysokości **2.088.636,50 zł.** co stanowi **94,8 %** planu.

V.1.5. Wydatki na programy finansowane z udziałem środków unijnych zaplanowane w wysokości **183.111,00 zł.** zostały zrealizowane w wysokości **157.662,84 zł.** co stanowi **86,1 %** planu

V.1.6. Obsługa długu publicznego została zrealizowana w wysokości **418.223,08 zł.** Załącznik Nr 3 i 4.

Zakład budżetowy zrealizował przychody w wysokości **4.935.813,35 zł.** oraz wydatki w wysokości **4.774.218,92 zł.**, co stanowi **96,7 %** zrealizowanych przychodów. Załącznik Nr 11.

V.2. Wydatki majątkowe zaplanowane w kwocie **9.753.814,00 zł.** zostały wykonane w kwocie **8.657.133,16 zł.**, co stanowi **88,8 %** planu. Załącznik 3 i 4.

VI. Realizacja poszczególnych działów wydatków bieżących kształtuje się następująco:

- Wydatki działu 010 – Rolnictwo i łowiectwo zostały wykonane 7,7 % planu,
- Wydatki działu 400 – Wytwarzanie i zaopatrywanie w energię elektryczną, gaz i wodę zostały wykonane w 100,0 % planu,
- Wydatki działu 600 – Transport i łączność zostały wykonane w 91,2 % planu,
- Wydatki działu 700 – Gospodarka mieszkaniowa zostały wykonane w 95,3 % planu,
- Wydatki działu 710 – Działalność usługowa zostały wykonane w 68,9 % planu,
- Wydatki działu 750 – Administracja publiczna zostały wykonane w 93,4% planu,
- Wydatki działu 751– Urzędy naczelnych organów władzy państwowej, kontroli i ochrony prawa oraz sądownictwa zostały wykonane w 98,1 % planu,
- Wydatki działu 754 – Bezpieczeństwo publiczne i ochrona przeciwpożarowa zostały wykonane w 91,3 % planu,
- Wydatki działu 756 – Dochody od osób prawnych, od osób fizycznych i od innych jednostek nie posiadających osobowości prawnej oraz wydatki związane z ich poborem zostały wykonane w 95,1 % planu,
- Wydatki działu 757 – Obsługa długu publicznego zostały wykonane w 90,0 % planu,
- Wydatki działu 758 – Różne rozliczenia zostały wykonane w 86,0 % planu z czego:

Ogólna rezerwa budżetowa według stanu na początek roku wynosiła **109.000 zł.**, w ciągu roku ulegała zmianom i po wprowadzonych zmianach na dzień 31 grudnia 2010 roku kształtuje się na poziomie **65.710 zł.**

Została rozdysponowana i wykorzystana na następujące zadania:

- Zakup i montaż drzwi wejściowych oraz zadaszenia nad drzwiami do budynku Straży Miejskiej 5.001,00 zł.
- Zakup i montaż klimatyzatora w pomieszczeniu pełnomocnika Burmistrza ds. osób niepełnosprawnych 2.600,00 zł.
- Ogłoszenia prasowe 2.000,00 zł.
- Ekwiwalent za odzież ochronną 2.000,00 zł.
- Zmiana studium uwarunkowań i kierunków zagospodarowania przestrzennego 30.000,00 zł.
- Prowizje bankowe 46.000,00 zł.
- Opłaty sądowe, zastępstwo procesowe 5.000,00 zł.

- Przejęcie zadania „dłużnik alimentacyjny" przez MOPS 13.548,00 zł.
- Dotacja dla obozu wędrownego SK PTSM Nr 5 „Po wybrzeżu Bałtyku" 3.000,00 zł.
- Stypendia socjalne 2.533,00 zł.
- Utrzymanie schroniska dla bezdomnych zwierząt 12.000,00 zł.
- Doposażenie serwerowni 10.000,00 zł.
- Zimowe utrzymanie dróg gminnych 190.500,00 zł.
- Akcja „Mikołaj" 8.000,00 zł.
- Zakup energii elektrycznej i inne wydatki OSP Sławków 16.500,00 zł.
- Zasiłki celowe i opłaty komornicze MOPS Sławków 12.000,00 zł.
- Usuwanie awarii 5.500,00 zł.
- Umowa związana z kontrolą deklaracji podatkowych 9.498,00 zł.
- Sylwester na Rynku 5.000,00 zł.
- Pozostałe wydatki 11.000,00 zł

oraz zwiększona o kwotę **348.390,00 zł.**

Rezerwa ogólna po zmianach dokonanych w ciągu 2010 roku kształtowała się na poziomie **457.390,00 zł.** i po rozdysponowaniu w kwocie **391.680,00 zł.** na dzień 31 grudnia 2010 roku kształtowała się na poziomie **65.710,00 zł.**
Rezerwa celowa na realizację zadań własnych z zakresu zarządzania kryzysowego zaplanowana w kwocie **60.000,00 zł.** została rozdysponowana w kwocie **35.145,00 zł.** z przeznaczeniem na:

- Uzupełnienie miejskiego magazynu przeciwpowodziowego 2.000,00 zł.
- Prowadzenie akcji przeciwpowodziowych 33.145,00 zł.

Rezerwa celowa po zmianach na dzień 30 grudnia 2010 r. kształtuje się na poziomie **24.855,00 zł.**
Ogółem planowana rezerwa ogólna i celowa po zmianach dokonanych w ciągu 2010 roku kształtuje się na poziomie **90.565,00 zł.**
Załącznik Nr 3 i 4.

- Wydatki działu 801 – Oświata i wychowanie zostały wykonane w 96,5 % planu,
- Wydatki działu 851 – Ochrona zdrowia zostały wykonane w 98,7 % planu,
- Wydatki działu 852 – Opieka społeczna zostały wykonane w 96,0 % planu,
- Wydatki działu 853 – Pozostałe zadania w zakresie polityki społecznej zostały wykonane w 79,9 % planu,
- Wydatki działu 854 – Edukacyjna opieka wychowawcza zostały wykonane w 90,8 % planu,
- Wydatki działu 900 – Gospodarka komunalna i ochrona środowiska zostały wykonane w 93,0 % planu.
- Wydatki działu 921 – Kultura i ochrona dziedzictwa narodowego zostały wykonane w 98,9 % planu,
- Wydatki działu 926 – Kultura fizyczna i sport zostały wykonane w 99,5 % planu.

VII. Realizacja poszczególnych działów wydatków majątkowych kształtuje się następująco:

- Wydatki działu 400 – Wytwarzanie i zaopatrywanie w energię elektryczną, gaz i wodę zostały wykonane w 99,2 % planu
- Wydatki działu 600 – Transport i łączność zostały wykonane w 98,7 % planu,
- Wydatki działu 710 – Działalność usługowa zostały wykonane w 67,0 % planu,
- Wydatki działu 750 – Administracja publiczna zostały wykonane w 95,0 % planu

- Wydatki działu 754 – Bezpieczeństwo publiczne i ochrona przeciwpożarowa zostały wykonane w 32,1 % planu,
- Wydatki działu 801 – Oświata i wychowanie zostały wykonane w 99,8 % planu,
- Wydatki działu 854 – Edukacyjna opieka wychowawcza zostały wykonane w 27,8 % planu,
- Wydatki działu 900 – Gospodarka komunalna i ochrona środowiska zostały wykonane w 78,5 % planu,
- Wydatki działu 921 – Kultura i ochrona dziedzictwa narodowego zostały wykonane w 46,1 % planu.

Realizacja wydatków majątkowych zawarta jest w załączniku Nr 5, 6 i 7.
Załącznik Nr 7a określa stopień zaawansowania realizacji programów wieloletnich.
Limity zobowiązań z tytułu zaciągniętych kredytów i pożyczek oraz emitowanych papierów wartościowych budżetu Miasta Sławkowa określa załącznik Nr 10.

VII.1 <u>Sprawozdanie z realizacji zadań w zakresie gospodarki komunalnej za 2010 rok.</u>
DROGI :

1.W ramach bieżącego utrzymania dróg gminnych na terenie miasta wykonano remont cząstkowy nawierzchni dróg Gminnych emulsją i grysem o łącznej powierzchni **2.693 m^2** w ulicach:
Dębniki, Browarna, Podwalna, Jagiellońska, 23 Stycznia, Krzywda, Sikorskiego, Poprzeczna, Wał, Kościelna, Mały Rynek, Rynek ,Piekarska, Krakowska, Zagródki, Miedawa, Konarowa, Botaniczna, Wiejska, Komora, Owocowa, Zakościelna, Kwartowska, Staropocztowa, Biskupia, Kozłowska, Krakowska, PCK, Świętojańska. Wykonawcą robót był Zakład Projektowania i Wykonawstwa Robót Drogowych mgr inż. Władysław Janik z siedzibą w Olkuszu.

2. Wykonano remont nawierzchni chodników i jezdni w ul. gen. J. Hallera w Sławkowie w zakresie:
   - remont nawierzchni jezdni – nawierzchnia z mieszanek mineralno – bitumicznych grysowych, warstwa ścieralna asfaltowa – 5 cm grubości – 3.320 m^2
   - remont nawierzchni chodników – wykonanie nawierzchni chodników z kostki brukowej betonowej – 518,0 m^2
   - remont nawierzchni wjazdów do posesji – wykonanie nawierzchni z kostki brukowej betonowej – 290,0 m^2
   - remont nawierzchni parkingu przy cmentarzu – 730 m^2
   - oznakowanie pionowe – 5 szt. znaków drogowych i poziome grubowarstwowe – mechaniczne malowanie linii segregacyjnych i krawędziowych przerywanych na jezdni farbą chlorokauczukową – 46,5 m^2, montaż hol separator, wydzielenie miejsc parkingowych i przystanku autobusowego.

Wykonawcą robót było Przedsiębiorstwo Robót Inżynieryjnych „ESPRI" Spółka z o.o. z siedzibą w Czeladzi. Termin zakończenia prac zgodnie z umową – 31 sierpnia 2010r. Koszt całego zadania wyniósł 539.251,01 zł. Zadanie dofinansowane było w wysokości **265.900,00 zł** w ramach Narodowego Programu Przebudowy Dróg Lokalnych ze środków budżetu państwa.

3. Remont cząstkowy nawierzchni dróg powiatowych emulsją i grysem o łącznej powierzchni **307,0 m^2:**
ul. Kolejowa, Obrońców Westerplatte, Olkuska, Fabryczna, Walcownia, Chwaliboskie
- Wykonawcą robót był Zakład Projektowania i Wykonawstwa Robót Drogowych mgr inż. Władysław Janik z Olkusza.
- remonty bieżące ubytków asfaltowych, remonty dróg o nawierzchni tłuczniowej, wymiana

oznakowania pionowego i poziomego oraz zimowe utrzymanie – wykonawcą robót był MZWiK w Sławkowie.

4. Remont dróg o nawierzchni bitumicznej: Jagiellońska, Kownackiego, Wita Stwosza. Zadanie zrealizowane w 2010r. Wykonawcą robót był ZPiWRD Wł. Janik z Olkusza. Nawierzchnia bitumiczna w ul. Kownackiego – 800 m^2 – koszt - 84.833,89 zł, Jagiellońska – 930 m^2 – koszt-68.960,33zł;Wita Stwosza – 970m^2 – koszt- 70.243,47zł

5. Wykonanie podbudowy tłuczniowej drogi ul. Myśliwych. Wykonano podbudowę tłuczniową drogi Myśliwych – 1.212 m^2, wykonawca robót – MZWiK w Sławkowie.

6. Kompleksowa przebudowa ul. Mały Rynek, Kościelna, Biskupia, Staropocztowa, Piekarska, w tym parking przy ul. Legionów Polskich. Wykonano I etap parkingu przy ul. Kościelnej – podbudowa i nawierzchnia z kostki betonowej, schody terenowe – wykonawcą robót był MZWiK w Sławkowie.

7. Zagospodarowanie płyty Rynku - budowa obiektów handlowych i szaletów miejskich. Budowa szaletów miejskich w Rynku – Wykonawcą robót był PRB REBUD Wiesław Pakuła. Termin zakończenia prac zgodnie z zawartą umową do 30 czerwca 2011r. Wartość prac do wykonania **180.804,18 złotych brutto.**

8. Modernizacja ul. Cegielnianej. Wykonano nawierzchnię drogi na odcinku 180 mb, odwodnienie drogi , przepust pod drogą – Wykonawca robót – ZUKDŚMWiCzOB Jerzy Walentek z Siewierza.

Zadania inwestycyjne :

1. Kompleksowe przygotowanie terenów osiedla STAWKI - przygotowanie terenu pod drogi, sieć wodociągową, energetyczną i kanalizację. Zakończono budowę sieci wodociągowej w osiedlu STAWKI. Wykonawcą sieci wodociągowej był Miejski Zakład Wodociągów i Kanalizacji w Sławkowie. Obecnie trwają prace przy budowie dróg dojazdowych w osiedlu – wykonawca – MZWiK w Sławkowie. W latach 2009 - 2010 wykonano 4 odcinki dróg osiedlowych – podbudowa tłuczniowo - klińcowa i nawierzchnia z frezu asfaltowego – wykonawcą robót był MZWiK w Sławkowie.
2. Przeprowadzono remont sieci wodociągowej w ul. Fabrycznej długości około 350 mb – wykonawcą był – MZWiK w Sławkowie.
3. Zakończono prace na zadaniu Przebudowa ul. Fabrycznej rozpoczęte w 2009r. zakończenie – 30 września 2010r. Wykonawca robót – DROGOMEX Sp z o.o. Pruszków. Przebudowa drogi powiatowej Nr 4807S ul. Fabrycznej obejmuje wykonanie robót przygotowawczych, budowlanych związanych z wykonaniem podbudowy drogi, ułożeniem krawężników i obrzeży, nawierzchni drogi oraz instalację urządzeń bezpieczeństwa ruchu na odcinku 950 mb. Zakres przebudowy nawierzchni jezdni :
   - Km 0+000 do km 0+360 – poszerzenie jezdni do 6,00 m
   - Km 0+360 do km 0+510 – poszerzenie jezdni do 7 ,00 m
   - Km 0+510 do km 0+950 – poszerzenie jezdni do 5,00 m
   - Zakres przebudowy elementów drogi:
   - Km 0+000 – przebudowa skrzyżowania ul. Fabrycznej z ul. Olkuską, budowa chodników,
   - Km 0+000 do km 0+950 – budowa chodnika po stronie zachodniej drogi,
   - Km 0+000 do km 0+ 170 – budowa chodnika po stronie wschodniej drogi,
   - Km 0+060 do km 0+110 – budowa miejsc postojowych wzdłuż jezdni
   - Km 0+260 – budowa zatoki autobusowej,
   - Km 0+330 – przebudowa skrzyżowania z łącznikiem drogi krajowej DK94
   - Km 0+370 i km 0+450 – przebudowa skrzyżowań,
   - Km 0+ 530 – przebudowa zjazdu do zakładów przemysłowych.
4. Zakończone zostały prace przy termomodernizacji budynków Miejskiego Zakładu Wodociągów i Kanalizacji w Sławkowie, rozpoczęte w grudniu 2009r. Wykonawca robót

- **MAX FOR Sp. z o.o. z siedzibą 40-142 Katowice.** Zadanie objęte dofinansowaniem z WFOŚiGW.

5. Zakończono prace przy termomodernizacji Zespołu Szkół. W 2009 r. rozpoczęte zostały prace przy termomodernizacji – wymieniona została kotłownia (gazowa) i okna, zakończenie prac- 31 października 2010r. Wykonawca robót - EKOTERM Spółka z o.o. 30-832 Kraków, ul. Mierzeja Wiślana 6 i Firma Handlowo-Usługowa „TERMO-BUD" Ryszard Karcz z Krakowa. Wartość prac 2.062.978,76 zł dofinansowanie z WFOŚiGW w Katowicach w wysokości 708.621,38 zł.
6. Wykonano prace przy wymianie instalacji elektrycznej w budynku Przedszkola Miejskiego w Sławkowie. Zakres prac obejmuje:

- zabudowę nowych tablic rozdzielczych
- instalacje oświetlenia ogólnego i awaryjnego
- instalacje gniazd wtykowych
- instalacje zasilania urządzeń technologicznych (instalacja wentylacji)
- **instalacje połączeń wyrównawczych**

Wykonawcą robót jest **ELEKTRO-INSTAL Spółka z o.o. z siedzibą w Tarnowskich Górach.**

7. Zgodnie z zawartym Porozumieniem z PEC Dąbrowa Górnicza wykonana została kotłownia gazowa w budynku Przedszkola Miejskiego w Sławkowie (montaż kotłów gazowych, doprowadzenie instalacji gazowej do kotłowni) oraz w budynku OSP w Sławkowie.
8. Szkolne Schronisko Młodzieżowe - w 2010 r. opracowano dokumentację termomodernizacji Szkolnego Schroniska Młodzieżowego na kwotę 28.944,15 zł. (docieplenie budynku, wymiana stolarki okiennej i drzwiowej) oraz zagospodarowania terenu wokół budynku – boisko do siatkówki, alejki, wejścia, schody terenowe. Prace zostały rozpoczęte w listopadzie 2010 r., termin zakończenia robót do 30 września 2011r. Wykonawcą robót jest Zakład Remontowo - Budowlany „Jura" Kazimierz Ciepał z Wolbromia. Zadanie objęte dofinansowaniem ze środków z WFOŚiGW w wysokości 281.319,00 zł.
9. Budowa kompleksowego systemu zbiórki odpadów w Sławkowie – w 2008r. opracowana została dokumentacja techniczna budowy stanowisk pod selektywną zbiórkę odpadów i Gminny Punkt Zbiórki Odpadów Niebezpiecznych przy ul. Hallera. Projekt zakłada budowę 100 stanowisk do selektywnej zbiórki odpadów i 1 GPZON. Do prac przystąpiono w lipcu 2010r. termin zakończenia – 15 grudnia 2010r. Wykonawca robót - Przedsiębiorstwo Produkcyjno- Usługowe „MAP" Spółka z o.o. z siedzibą w Dąbrowie Górniczej.

   W 2010 r. zakupione zostały pojemniki do selektywnej zbiórki odpadów i wyposażenie GPZON. Dostawcą pojemników była Spółka Jawna „4M" M. Zięciak, P. Gałęski, S. Kobiela, R. Rabęda z siedzibą w Krośnie Odrzańskim.

   Zadanie zostało zrealizowane w 2010 r. w wysokości 1.025.795,49 zł.

   Dofinansowanie ze środków pochodzących z budżetu Unii Europejskiej kształtuje się na poziomie 780.161,13 zł.
10. Budowa systemu ścieżek rowerowych na terenie Miasta Sławkowa. W 2008 r. opracowywany został projekt ścieżek rowerowych na kwotę 59.999,60 zł brutto. Wykonawcą była Jednostka Innowacyjno Wdrożeniowa Rower z Rudy Śląskiej. W 2010 r. przystąpiono do budowy ścieżek rowerowych na terenie Miasta – odcinek I od Dąbrowy Górniczej Okradzionowa do drogi DK 94, odcinek II – bocznica kolejowa do ul. Krakowskiej. Oznakowanie trasy rowerowej – 13,7 km, miejsca widokowo – postojowe. Prace zakończono w październiku 2010 r.

    Wykonawcą robót było Przedsiębiorstwo Produkcyjno – Usługowo- Handlowo – Transportowe „HANDREM" z siedzibą w Płazie.

Zadanie zostało zrealizowane w 2010 r. w wysokości 1.115.886,86 zł. złotych. Dofinansowanie ze środków pochodzących z budżetu Unii Europejskiej kształtuje się na poziomie 800.757,57 zł.

11. Wykonano sieć wodociągową w ul Gen. J. Hallera - rurociąg ø 160 mm dł. 388,5 mb, przyłącze do budynków jednorodzinnych – 5 szt. – ø 50 mm dł. 84,0 mb, rura ochronna ø 225 mm dł. 16,0 mb, hydrant p.poż ø 80 mm – 3 kpl., zasuwa typ E ø 50 mm – 5 kpl., zasuwa żeliwna ø 150 mm – 1 szt., zasuwa żeliwna ø 100 mm – 1 szt .Wykonawcą robót był MZWiK w Sławkowie – koszt całego zadania - **169.505,62 zł**

POZOSTAŁA DZIAŁALNOŚĆ:

1. **W ramach bieżącej działalności wykonano :**
   - Przeprowadzona została Akcja zbiórki odpadów niebezpiecznych, zawierających azbest – w trakcie akcji zebrano 18,22 t azbestu – zadanie dofinansowane było ze środków pochodzących z wpływów z tytułu opłat za gospodarcze korzystanie ze środowiska w wysokości 7.800,00 zł.
   - Przeprowadzona została zbiórka odpadów ponadgabarytowych na terenie miasta.
   - Przy czynnym udziale nauczycieli i uczniów szkół przeprowadzona została w miesiącu kwietniu 2010r. Akcja Sprzątania Świata.
   - Dokonano wycinki i prześwietleń drzew zagrażających bezpieczeństwu w ruchu kołowym przy ul. Fabryczna, Michałów, Kolejowa, Walcownia.
   - Wykonano nasadzenia nowych drzew i krzewów w ul. Legionów Polskich i na parkingu.
   - Wykonano remont schodów wejściowych do budynku Ratusz – wymiana kostki betonowej – 35 m^2 , zadanie było dofinansowane w wysokości 5.000,00 zł z PZU na poprawę bezpieczeństwa.
   - Przeprowadzono remont w budynku Muzeum Rynek 9 w zakresie: wymiana rynny dachowej – 92 mb, rur spustowych – 38 mb, obróbki blacharskie – 6m^2, pokrycie dachów papą termozgrzewalną – 85 m^2, uzupełnienie tynków zewnętrznych – 15 m^2, malowanie tynków zewnętrznych farbą emulsyjną – 435 m^2. Wykonawcą prac był Zakład SŁAWBUD Jerzy Lebiecki.

2. **Dokumentacja techniczna :**
   1. Opracowana została dokumentacja techniczna budowy drogi w ul. Grodzkiej wraz z podziałem działek pod drogę. Termin opracowania do 30 listopada 2010r. Wykonawca dokumentacji – Pracownia Architektoniczno – Urbanistyczna ALMAPROJEKT.
   2. Wykonano dokumentację zagospodarowania placu zabaw przed Przedszkolem Miejskim na terenie osiedla PCK - Wykonawca dokumentacji – Pracownia Architektoniczno-Urbanistyczna ALMAPROJEKT.
   3. Opracowano dokumentację techniczną zmiany sposobu ogrzewania w budynku Remizy OSP w Sławkowie - Wykonawca dokumentacji – Pracownia Architektoniczno-Urbanistyczna ALMAPROJEKT.
   4. Opracowana została dokumentacja termomodernizacji budynku Szkolnego Schroniska Młodzieżowego w Sławkowie – wykonawca dokumentacji STUDIO S1 Marek Stojanowski z Czechowic- Dziedzic.
   5. Opracowana została dokumentacja techniczna przebudowy sieci wodociągowej ø 200 mm w ul. Obrońców Westerplatte – do ul. 23-go Stycznia – wykonawca dokumentacji – Zakład Instalacji Sanitarnych Wod. Kan. Gaz C.O. Zdzisław Kurek Jerzmanowice.
   6. Opracowana została dokumentacja techniczna budowy sieci wodociągowej ø 160 mm w ul. gen. J. Hallera - wykonawca dokumentacji – Zakład Instalacji Sanitarnych Wod. Kan. Gaz C.O. Zdzisław Kurek z Jerzmanowic.

VII.2. Sprawozdanie z realizacji zadań w zakresie gospodarki przestrzennej za 2010 rok.

I. WYKONANIE WYDATKÓW BUDŻETOWYCH

1. Zakończono prace planistyczne rozpoczęte w 2009 r., dotyczące zmiany miejscowych planów zagospodarowania przestrzennego miasta Sławkowa, dla 68 obszarów miasta oraz w zakresie zasad kształtowania zabudowy i podziału działek w obszarze zabudowy mieszkaniowej poza strefami ochrony konserwatorskiej A,B,E,K, zasad modernizacji rozbudowy infrastruktury elektroenergetyki oraz ogólnych ustaleń strefowych ochrony środowiska. Uchwałę w tej sprawie nr XLVII/477/10, podjęła Rada Miejska na posiedzeniu w dniu 26 marca 2010 r.
2. Wykonano I etap prac planistycznych dotyczących częściowej zmiany miejscowych planów zagospodarowania przestrzennego dla obszarów: Śródmieście, Chwaliboskie, Sławków Południowy, Burki, Groniec, określonych w uchwałach Rady Miejskiej w Sławkowie Nr XLII/478/10 i Nr XLIX/510/10.
3. Sporządzono ocenę aktualności Studium uwarunkowań i kierunków zagospodarowania przestrzennego, przyjętą Uchwałą Rady Miejskiej Nr LIII/539/10 w dniu 24.09.2010 r. oraz ocenę aktualności miejscowych planów zagospodarowania przestrzennego, przyjętą Uchwałą Rady Miejskiej Nr LIII/538/10 w dniu 24.09.2010 r.
4. Wykonano I etap zmiany studium i planów miejscowych, dla obszarów Śródmieście, Sławków Południowy (teren przemysłowy przy ul. Walcownia, teren przy ul Krakowskiej pod oczyszczalnię ścieków).
5. Zlecono Komisji Urbanistyczno – Architektonicznej wykonanie opinii do sporządzanych projektów opracowań planistycznych oraz Oceny Aktualności Studium Uwarunkowań i Kierunków Zagospodarowania Przestrzennego Miasta Sławkowa oraz miejscowych planów zagospodarowania przestrzennego.
6. Wykonano 26 operatów szacunkowych działek przeznaczonych do sprzedaży, 5 operatów szacunkowych lokali przeznaczonych do sprzedaży na rzecz ich najemców, jeden operat szacunkowy działki zbywanej na rzecz jej użytkownika wieczystego.
7. Wykonano podział i operaty szacunkowe działek, przeznaczonych do zamiany, w celu pozyskania terenu pod budowę targowiska miejskiego.
8. Wykonano 6 operatów szacunkowych działek, w celu naliczenia opłaty za przekształcenie prawa użytkowania wieczystego w prawo własności.
9. Wykonano 2 operaty szacunkowe działek celem naliczenia opłaty planistycznej i 1 opinię w sprawie opłat planistycznych.
10. Wykonano scalenie 6 działek celem pozyskania działek do sprzedaży w drodze przetargu.
11. Wykonano operat szacunkowy działki, celem przejęcia terenu pod budowę przyszłej oczyszczalni ścieków.
12. Poniesiono koszty związane z rozgraniczeniem działek oraz wznowieniem i okazaniem granic sprzedawanych działek.
13. Wykonano podział geodezyjny oraz wycenę zabudowanej nieruchomości przeznaczonej do zbycia.
14. W związku z przygotowaniem nieruchomości do sprzedaży w drodze przetargu, poniesiono koszty związane z wykonaniem wypisów z rejestru gruntów, map do celów notarialnych, zamieszczeniem ogłoszeń o przetargach na sprzedaż nieruchomości w prasie lokalnej.

15. Poniesiono opłaty sądowe za wydanie odpisów z ksiąg wieczystych niezbędnych do zawarcia umów notarialnych, ujawnienie podziałów działek gminnych, wpis prawa własności na rzecz gminy, sprostowanie wpisów i oznaczeń w księgach wieczystych.
16. Opracowano Gminną Ewidencję Zabytków Nieruchomych wraz z kartami adresowymi zabytków (w wersji elektronicznej i papierowej, z dokumentacją zdjęciową), oraz Program Opieki nad Zabytkami Miasta Sławków, na lata 2010-2014.
17. Przyznano dotacje na roboty konserwatorskie przy zabytkach wpisanych do rejestru zabytków, w kwocie 1 500 zł.

II. WYKONANIE DOCHODÓW

1. Sprzedano w drodze bezprzetargowej 2 nieruchomości przeznaczone pod stacje transformatorowe, za łączną kwotę 20.691,20 zł brutto.
2. Sprzedano w drodze bezprzetargowej 3 działki zajęte pod łącznicę szerokotorową, za łączną kwotę 37.461,32 zł.
3. W drodze przetargu sprzedano 3 działki przeznaczone pod zieleń, za łączną kwotę 18.030 zł.
4. Sprzedano w drodze przetargu 18 działek przeznaczonych pod budownictwo jednorodzinne, za kwotę łączną – 2.098.326,80 zł brutto.
5. Sprzedano w drodze bezprzetargowej 1 nieruchomość na polepszenie zagospodarowania nieruchomości przyległej, za kwotę 26.991 zł.
6. Sprzedano prawo użytkowania wieczystego gruntu, na rzecz dotychczasowego użytkownika wieczystego, za kwotę 5.819,40 zł brutto.
7. Zawarto 1 umowę użytkowania części terenu – płyty Rynku, z przeznaczeniem pod budowę pawilonu handlowego.
8. Zawarto 41 umów na dzierżawę gruntów stanowiących własność Gminy.

Dochody wykazane w sprawozdaniu o dochodach stanowią kwotę netto tj. kwotę brutto pomniejszoną o podatek VAT podlegający odprowadzeniu do urzędu skarbowego.

VII.3. Sprawozdanie z realizacji zadań w zakresie rozwoju miasta za 2010 rok.

W 2010 roku została zakończona realizacja projektu inwestycyjnego pn.: **„Przebudowa drogi na ulicy Fabrycznej w Sławkowie"** dofinansowanego ze środków Europejskiego Funduszu Rozwoju Regionalnego w ramach Regionalnego Programu Operacyjnego Województwa Śląskiego na lata 2007 – 2013 w Priorytecie VII. Transport w Poddziałaniu 7.1.2. Modernizacja i rozbudowa infrastruktury uzupełniającej kluczową sieć drogową.

Celem bezpośrednim projektu była poprawa funkcjonalności części lokalnego układu komunikacyjnego miasta Sławków, o strategicznym znaczeniu dla mobilności wewnętrznej i zewnętrznej podmiotów gospodarczych i osób fizycznych, poprzez poprawę parametrów technicznych drogi na ulicy Fabrycznej, stanowiącej jedno z najważniejszych połączeń układu drogowego Sławkowa z Drogą Krajową Nr DK 94.

Wśród celów ogólnych projektu należy wymienić:

- zmniejszenie kosztów eksploatacji pojazdów,
- zmniejszenie kosztów czasu w przewozach pasażerskich,
- zmniejszenie kosztów czasu w przewozach towarowych,
- zmniejszenie kosztów wypadków drogowych,
- zmniejszenie kosztów środowiskowych emisji toksycznych składników spalin,
- poprawę bezpieczeństwa ruchu korzystających z drogi,
- poprawę komfortu przejazdu drogą na ulicy Fabrycznej,
- podniesienie poziomu i jakości życia mieszkańców miasta Sławków,

– przyczynienie się do podniesienia poziomu konkurencyjności i atrakcyjności społecznej oraz gospodarczej obszaru miasta Sławków.

W ramach inwestycji przeprowadzono roboty przygotowawcze, prace budowlane związane z podbudową, krawężnikami oraz obrzeżami, prace budowlane związane z nawierzchnią, roboty wykończeniowe oraz instalacje urządzeń bezpieczeństwa ruchu na odcinku 950 metrów ulicy Fabrycznej w Sławkowie. W wyniku przeprowadzenia inwestycji nastąpiło zwiększenie nośności drogi z 100kN/oś do 115 kN/oś. W ramach inwestycji wykonano ulicę w śladzie istniejącej jezdni z poszerzeniem na odcinku od ulicy Olkuskiej do zjazdu do terenów przemysłowych. Wydzielono również miejsca postojowe wzdłuż ulicy, wykonano chodnik oraz zatokę autobusową.

Zakres przebudowy nawierzchni jezdni:

Km 0+000 do km 0+360 – poszerzenie jezdni do 6.00 m
Km 0+360 do km 0+510 – poszerzenie jezdni do 7.00 m
Km 0+510 do km 0+950 – poszerzenie jezdni do 5.00 m

Zakres przebudowy elementów drogi:

Km 0+000 – przebudowa skrzyżowania z ulicą Olkuską oraz budowa chodników,
Km 0+000 do km 0+950 – budowa chodnika po stronie zachodniej,
Km 0+000 do km 0+170 – budowa chodnika po stronie wschodniej,
Km 0+060 do km 0+110 – budowa miejsc postojowych wzdłuż jezdni,
Km 0+260 – budowa zatoki autobusowej,
Km 0+330 – przebudowa skrzyżowania z łącznicą drogi krajowej,
Km 0+370 i km 0+450 – przebudowa skrzyżowań,
Km 0+530 – przebudowa zjazdu do zakładów przemysłowych

W 2010 roku Gmina Sławków zrealizowała projekt pn.: **„Rozwój zintegrowanego systemu wspomagania zarządzania w administracji samorządowej miasta Sławków"** dofinansowany ze środków Unii Europejskiej z Europejskiego Funduszu Rozwoju Regionalnego (EFRR) w ramach Regionalnego Programu Operacyjnego Województwa Śląskiego na lata 2007 – 2013 (RPO WŚL) w Priorytecie II. Społeczeństwo informacyjne, Działanie 2.2. Rozwój elektronicznych usług publicznych.

Głównym założeniem projektu Gminy Sławków było stworzenie warunków organizacyjnych i technicznych dla wzrostu efektywności procesu świadczenia usług publicznych oraz zarządzania procesem sprawnej realizacji zadań administracyjnych Urzędu Miasta Sławków. Projekt przyczynił się do podniesienia standardów wykorzystywanych przez Urząd Miasta Sławków technologii oprogramowania zintegrowanego oraz wyposażenia informatycznego. W ramach projektu zakupiono urządzenia sieciowe, zintegrowane oprogramowanie, sprzęt komputerowy z oprogramowaniem, mobilne i stacjonarne stanowiska komputerowe oraz zrealizowano szkolenia dla użytkowników wdrażanego w ramach projektu oprogramowania. Wśród celów projektu należy wymienić:

- modernizację infrastruktury informatycznej w celu zapewnienia świadczenia usług na wysokim poziomie,
- wyposażenie stanowisk urzędniczych w sprzęt komputerowy oraz oprogramowanie umożliwiające wykonywanie zadań w sposób efektywny i wydajny,
- rozszerzenie zakresu usług świadczonych drogą elektroniczną przez Urząd interesantom, przedsiębiorcom oraz lokalnej społeczności,
- likwidację barier rozwojowych oraz rozwój społeczeństwa informacyjnego,
- usprawnienie funkcjonowania administracji oraz obsługi interesantów i przedsiębiorców,
- podniesienie jakości świadczonych usług publicznych,
- obniżenie kosztów świadczenia usług publicznych,

- dostosowanie urzędu do wymogów obowiązującego prawa w zakresie świadczenie usług drogą elektroniczną,
- zapewnienie podwyższonego bezpieczeństwa sieci i danych.

W 2010 roku zrealizowano w całości zakres rzeczowy dotyczący miasta Sławków w ramach partnerskiego projektu złożonego w ramach Programu Rozwoju Subregionu Centralnego pn.: **„Rozwój infrastruktury aktywnych form turystyki i rekreacji – na terenie gmin Będzin, Siewierz, Sławków i Dąbrowa Górnicza Centrum Sportów Letnich i Wodnych POGORIA – Etap I"**.

Przedmiotem tego projektu jest rozwój infrastruktury aktywnych form turystyki i rekreacji na terenie gmin: Dąbrowa Górnicza, Będzin, Siewierz i Sławków. Projekt obejmuje: kompleksową przebudowę i rozbudowę Centrum Sportów Letnich i Wodnych POGORIA w Dąbrowie Górniczej, budowę infrastruktury sportowo – rekreacyjnej i technicznej przy zamku w Siewierzu oraz rozwój systemu ścieżek rowerowych łączących Centrum Sportów Letnich i Wodnych POGORIA z miastami sąsiednimi: Będzinem, Siewierzem i Sławkowem oraz całym powstającym obecnie w subregionie systemem szlaków rowerowych.

Na terenie miasta Sławków powstała w ramach projektu ścieżka rowerowa o długości 13 770 m, w tym 4624 m stanowi nowowybudowany szlak rowerowy.

Bezpośrednim celem przedsięwzięcia jest tworzenie i rozwój regionalnych produktów turystycznych miast uczestniczących w projekcie. Wśród innych celów realizacji projektu można wymienić:

- poprawę atrakcyjności turystycznej Zagłębia Dąbrowskiego i całego subregionu,
- poprawę atrakcyjności inwestycyjnej wschodniej części województwa śląskiego,
- wzrost znaczenia turystyki i kultury jako czynników stymulujących rozwój,
- wzrost aktywności gospodarczej mieszkańców Zagłębia Dąbrowskiego.

W 2010 roku zrealizowano w całości zakres rzeczowy dotyczący miasta Sławków w ramach partnerskiego projektu złożonego w ramach Programu Rozwoju Subregionu Centralnego pn.: **„Rozwój selektywnej zbiórki odpadów na terenie gmin Dąbrowa Górnicza, Siewierz i Sławków"**.

Przedmiotem projektu jest rozwój selektywnej zbiórki odpadów komunalnych wraz z infrastrukturą techniczną na terenie gmin: Dąbrowa Górnicza, Siewierz i Sławków. W ramach inwestycji na terenie miasta Sławków powstał 1 Gminny Punkt Zbiórki Odpadów Niebezpiecznych wraz z wyposażeniem, zakupionych zostało 504 sztuki pojemników do selektywnej zbiórki odpadów. Została również przeprowadzona 1 akcja promocyjna.

Celem bezpośrednim projektu jest ograniczenie ilości odpadów deponowanych na składowiskach, a tym samym przywrócenie wartości środowiskowych zdegradowanym przestrzeniom Dąbrowy Górniczej, Siewierz i Sławkowa. Wśród innych celów realizacji projektu można wymienić:

- objęcie systemem selektywnej zbiórki odpadów wszystkich mieszkańców gmin realizujących projekt,
- podniesienie skuteczności selektywnej zbiórki odpadów,
- zapewnienie odzysku odpadów biodegradowalnych, opakowaniowych oraz niebezpiecznych na poziomie zgodnym z obowiązującymi przepisami prawa,
- minimalizacja kosztów obsługi gospodarki odpadami komunalnymi,
- objęcie systemem zbiórki selektywnej oraz stopniowa eliminacja odpadów niebezpiecznych ze strumienia odpadów komunalnych,
- podnoszenie świadomości ekologicznej mieszkańców w zakresie minimalizowania ilości odpadów deponowanych w środowisku.

W dniu 01.03.2010 r. UM Sławków złożył wniosek o dofinansowanie projektu partnerskiego pn.: **„Rozwój społeczeństwa informacyjnego w Zagłębiu Dąbrowskim – Gmina Sławków"** w ramach Programu Rozwoju Subregionu Centralnego Województwa Śląskiego w ramach Działania 2.1.: Infrastruktura społeczeństwa informacyjnego, Priorytet II. Społeczeństwo informacyjne w RPO WŚL 2007-2013. **W dniu 17 stycznia 2011 roku Zarząd Województwa Śląskiego podjął uchwałę o dofinansowaniu UE dla projektu.**

Zasadniczym przedmiotem projektu jest połączenie siecią szkieletową Urzędu Miasta Sławków z najważniejszymi jednostkami organizacyjnymi samorządu, a także stworzenie możliwości dostępu użytkowników indywidualnych oraz instytucjonalnych, w tym podmiotów gospodarczych, do szerokopasmowej sieci internetowej. Poprzez zapewnienie powszechnego, szerokopasmowego i bezpiecznego dostępu do Internetu stworzone zostaną warunki do efektywnego rozwoju społeczeństwa informacyjnego na terenie gmin, co będzie przejawiać się we wzroście atrakcyjności terenu pod względem gospodarczym, aktywizacji zawodowej mieszkańców i efektywniejszego wykorzystania publicznych e – usług oferowanych przez samorząd.

W ramach projektu zakłada się zbudowanie szerokopasmowej sieci teleinformatycznej o długości 3,8445 km łączącą Urząd Miasta Sławków z najważniejszymi jednostkami organizacyjnymi samorządu, wspierającej rozwój społeczeństwa informacyjnego w części centralnej Miasta Sławków w zakresie możliwości świadczenia usług szerokopasmowych na wysokim poziomie. Wśród celów projektu należy wymienić:

- wzrost ilości i jakości oferowanych e – usług zarówno przez samorząd, ale także inne podmioty i przedsiębiorstwa,
- spadek kosztów operacyjnych za korzystanie przez jednostki miasta z dostępu do Internetu,
- zapewnienie odpowiednio wysokiej przepustowości łącz w celu realizacji e – usług,
- podniesienia poziomu atrakcyjności inwestycyjnej miasta i powiatu będzińskiego dla biznesu w wyniku zwiększenia dostępu do otwartej infrastruktury telekomunikacyjnej,
- wzrost aktywności lokalnych dostawców Internetu, którzy z wykorzystaniem nowej sieci szkieletowej będą rozwijać własną infrastrukturę na terenie miasta,
- wzrost efektywności wykorzystania przez mieszkańców Sławkowa nowoczesnych technologii informacyjno – telekomunikacyjnych,
- wzrost zdolności do absorpcji innowacji przez sektor gospodarczy miasta Sławków.

W dniu 05.05.2010 roku Urząd Miasta Sławków złożył wniosek o dofinansowanie UE projektu pn.: **„Kompleksowa termomodernizacja obiektów użyteczności publicznej w Sławkowie"** w ramach RPO Województwa Śląskiego na lata 2007 – 2013. Do konkursu zgłoszono 143 projekty z całego województwa śląskiego. Projekt oceniono pozytywnie, ale Zarząd Województwa zakwalifikował projekt na listę rezerwową.

Głównym założeniem projektu jest ochrona i poprawa jakości środowiska przyrodniczego poprzez redukcję emisji zanieczyszczeń do powietrza atmosferycznego.

Celem bezpośrednim projektu jest wzrost wydajności cieplnej i efektywności energetycznej 2 budynków użyteczności publicznej miasta Sławków tj.: Samodzielnego Publicznego Zakładu Opieki Zdrowotnej oraz Zespołu Szkół im. Jana Pawła II.

Łączna kubatura budynków poddanych termomodernizacji w projekcie wynosi 23.465,50 m3. Wśród wybranych celów projektu należy wymienić:

- poprawę jakości środowiska przyrodniczego miasta Sławków, w tym zwłaszcza jakości powietrza atmosferycznego, poprzez zmniejszenie emisji ilości konkretnych zanieczyszczeń do powietrza atmosferycznego w zakresie SO_2, NO_x, CO_2 i pyłów,
- zmniejszenie zużycia energii w sektorze publicznym,
- uzyskanie oszczędności w kosztach ogrzewania budynków użyteczności publicznej,

- spełnienie standardów ochrony cieplnej,
- zapewnienie użytkownikom właściwego komfortu cieplnego poprzez przywrócenie obiektom standardów energetycznych,
- poprawę stanu technicznego i bezpieczeństwa obiektów użyteczności publicznej,
- poprawę warunków świadczenia usług edukacyjno – oświatowych, zdrowotnych i kulturalnych na obszarze miasta Sławków,
- poprawę estetyki przestrzeni publicznej miasta Sławków,
- poprawę jakości infrastruktury społecznej,
- poprawę jakości życia i wzrost atrakcyjności społecznej Sławkowa.

W dniu 28 maja 2010 roku UM Sławków złożył wniosek o dofinansowanie projektu pn.: **„Budowa publicznej sieci szerokopasmowego Internetu na terenie miasta Sławków – etap Centrum – Groniec"** ze środków Europejskiego Funduszu Rozwoju Regionalnego w ramach Regionalnego Programu Operacyjnego Województwa Śląskiego na lata 2007 – 2013 w Działaniu 2.1: Infrastruktura społeczeństwa informacyjnego w Priorytecie II. Społeczeństwo informacyjne. Do konkursu zgłoszono 16 projektów z terenu województwa śląskiego. **W dniu 23 listopada 2011 roku Zarząd Województwa Śląskiego podjął uchwałę o dofinansowaniu UE dla projektu.**

Zasadniczym przedmiotem projektu jest podłączenie Centrum Miasta Sławkowa i publicznych instytucji tam zlokalizowanych z regionalną siecią szerokopasmową budowaną przez Urząd Marszałkowski, a także stworzenie możliwości dostępu użytkownikom indywidualnym, instytucjonalnym oraz podmiotom gospodarczym do szerokopasmowej sieci internetowej. Wybudowana sieć ma pozwolić na szybką, bezpieczną i niezawodną wymianę informacji i danych pomiędzy Gminą, Urzędem Marszałkowskim i innymi instytucjami regionalnymi oraz umożliwi za jej pośrednictwem rozbudowę infrastruktury teleinformatycznej obejmującej zasięgiem obszar całego Sławkowa.

Bezpośrednim celem projektu jest zbudowanie szerokopasmowej sieci teleinformatycznej, zaspokajającej potrzeby administracji samorządowej i instytucji publicznych, podmiotów gospodarczych i mieszkańców, a także wspierającej rozwój społeczeństwa informacyjnego na terenach wykluczonych cyfrowo w Sławkowie. Ważne jest również zapewnienie podłączenia całej infrastruktury teleinformatycznej Sławkowa do sieci regionalnej budowanej przez ŚCSI. Do celów pośrednich projektu należy zaliczyć:

- wzrost ilości i jakości oferowanych e-usług zarówno przez samorząd, ale też inne podmioty i przedsiębiorstwa.
- spadek kosztów operacyjnych za korzystanie przez jednostki Gminy z dostępu do Internetu, zapewnienie odpowiednio wysokiej przepustowości łącz w celu realizacji e-usług. Dzięki wybudowaniu sieci łączącej Centrum i Groniec, przez punkt styku z siecią regionalną możliwe będzie korzystanie z dostępu hurtowego, co jeszcze bardziej obniży koszty dostępu.
- podniesienia poziomu atrakcyjności inwestycyjnej Gminy dla biznesu w wyniku zwiększenia dostępu do otwartej infrastruktury telekomunikacyjnej. W wyniku podciągnięcia sieci szerokopasmowej aż do stref gospodarczych: Euroterminalu Sławków z Katowickiej SSE i Zespołu Terminali Przeładunkowych LHS T1 możliwe będzie zapewnienie nowoczesnej, o bardzo wysokich parametrach infrastruktury telekomunikacyjnej. Budowa sieci na terenach przeznaczonych pod inwestycje (Burki, Groniec, Niwa) pozwoli oferować nabywcom grunt uzbrojony, co nie tylko podniesie wartość działek, ale też przyciągnie nabywców.
- wzrost aktywności lokalnych dostawców Internetu, którzy z wykorzystaniem nowej sieci szkieletowej będą rozwijać własną infrastrukturę w mieście.
- wzrost efektywności wykorzystania przez mieszkańców nowoczesnych technologii telekomunikacyjnych.

W dniu 8 września 2010 roku złożony został wniosek o dofinansowanie dla projektu **„Poprawa jakości infrastruktury turystycznej Szkolnego Schroniska Młodzieżowego w Sławkowie"** w Poddziałaniu 3.1.2 Infrastruktura zaplecza turystycznego/podmioty publiczne Priorytet III Turystyka.

Celem bezpośrednim projektu jest stworzenie warunków dla rozwoju oferty turystycznej i edukacyjnej SSM w Sławkowie dla osób niepełnosprawnych poprzez zmianę standardów technicznych budynku jak i zagospodarowania terenu SSM oraz poprawa standardu wyposażenia obiektu i funkcjonalności zagospodarowania terenu służących wszystkim użytkownikom SSM w Sławkowie.

Łączna powierzchnia obiektu SSM w Sławkowie objęta pracami inwestycyjnymi wynosi 1810 m2 z czego: 220,69 m² stanowi powierzchnię obiektu SSM w Sławkowie objętą pracami adaptacyjnymi na potrzeby osób niepełnosprawnych, 429,31 m² stanowi powierzchnię obiektu SSM objętą efektami zakupu wyposażenia oraz 1160,00 m² stanowi powierzchnię terenu SSM objętą pracami modernizacyjnymi. W wyniku projektu powstanie 1 nowe miejsce noclegowe dla osób niepełnosprawnych, a tym samym wzrośnie liczba miejsc noclegowych SSM w Sławkowie z 50 na 51 miejsc.

Zakończenie oceny projektu przewidywane jest na koniec I kwartału 2011 roku.

W dniu 19 listopada 2010 roku złożony został wniosek o dofinansowanie kompleksowego projektu pn.: **„Rewitalizacja zabytkowego centrum miasta Sławków – etap I"** w Poddziałaniu 6.2.2. Rewitalizacja – „małe miasta" w Działaniu 6.2. Rewitalizacja obszarów zdegradowanych w Priorytecie VI. Zrównoważony rozwój miast.

Wniosek składa się z 9 odrębnych zadań inwestycyjnych.

1. Przebudowa infrastruktury ulicy Młyńskiej
2. Zagospodarowanie płyty Rynku – budowa parkingu
3. Rewitalizacja zespołu parkowo – zamkowego
4. Kompleksowa przebudowa ulic Mały Rynek – Kościelna – Staropocztowa
5. Zagospodarowanie przestrzeni publicznej przy Szkole Podstawowej im. Jana Baranowskiego
6. Przeprowadzenie modernizacji zabytkowego obiektu przy ul. Kościelnej 11
7. Rewitalizacja zabytkowego budynku przy ulicy Mały Rynek 9
8. Zmiana sposobu użytkowania oraz przebudowa budynku administracyjno – biurowego MOK przy ul. Młyńskiej 14 na potrzeby Miejskiego Klubu Sportowego i organizacji społecznych
9. Budowa publicznego systemu monitoringu miasta Sławków

Celem ogólnym projektu „Rewitalizacja zabytkowego centrum miasta Sławków – etap I" jest pobudzenie gospodarczego i społecznego wykorzystania południowo – wschodniej części sławkowskiej starówki poprzez ożywienie ruchu turystycznego, poprawę jakości życia mieszkańców, poprawę dostępu do obiektów kultury, obszarów rekreacyjnych oraz miejskich terenów zielonych, stworzenie warunków do dywersyfikacji działalności gospodarczej oraz rozwój podstawowej infrastruktury technicznej i społecznej zabytkowego układu urbanistycznego miasta w celu przeciwdziałania marginalizacji społecznej i ekonomicznej Sławkowa.

Celem bezpośrednim projektu jest kompleksowa i wielowymiarowa rewitalizacja zdegradowanej przestrzeni publicznej centrum Sławkowa o łącznej pow. 3,962 ha wraz z renowacją i przebudową 3 obiektów kubaturowych (w tym 2 zabytkowych) dla wielofunkcyjnego ich wykorzystania o łącznej powierzchni użytkowej 1 368,63 m2 oraz budowa systemu monitoringu wizyjnego dla podniesienia bezpieczeństwa rewitalizowanej przestrzeni publicznej.

Zakończenie oceny projektu przewidywane jest na koniec II kwartału 2011 roku.

Przygotowanie UM Sławków oraz przystąpienie do auditu certyfikacyjnego ISO przeprowadzonego przez jednostkę certyfikacyjną TÜV Rheinland, którego I etap odbył się 11 maja, natomiast II etap w dniach 29-30 czerwca. Audit zakończył się wynikiem pozytywnym, a jednostka certyfikacyjna wystąpiła o wydanie dla Urzędu Miasta Sławków Certyfikatu Systemu Zarządzania Jakością ISO 9001:2008.

Przeprowadzenie auditów wewnętrznych w UM Sławków w ramach Systemu Zarządzania Jakością ISO 9001:2008 w grudniu 2010 roku wraz wykonaniem przeglądu zarządzania UM Sławków.

Zorganizowanie przestawienia artystycznego przy współpracy z organizacją rozwoju obszarów wiejskich Syndicat Mixte pour l'Aménagement et le Développement des Combrailles (SMADC) oraz naszym francuskim miastem partnerskim Messeix.

Projekt realizowany był w 3 częściach. Pierwsza faza projektu, trwająca we Francji od sierpnia 2008 roku, a w Sławkowie od października 2009 do kwietnia 2010 roku, polegała na przygotowaniu scenariusza przedstawienia, muzyki, próbach orkiestry, chóru francuskiego i polskiego, polskiego zespołu tanecznego, ale także zapewnieniu finansowania dla projektu, kwestiach organizacyjnych, logistycznych i marketingowych. Druga faza projektu odbyła się we Francji w terminie 11 kwietnia – 19 kwietnia 2010 r., gdzie odbyło się ostateczne przygotowanie przedstawienia oraz 3 prezentacje publiczne. W wyjeździe do Francji wzięła udział grupa sławkowskiej młodzieży liczącej 34 osób oraz 5 opiekunów. Natomiast trzecia część projektu, po przygotowaniach organizacyjnych, odbyła się w Sławkowie, w terminie 23 sierpnia – 30 sierpnia 2010 r., w ramach której przyjęto 55 osób z Francji. W trakcie tej części odbyły się 3 przedstawienia: 2 w Sławkowie oraz 1 w Będzinie.

Przez realizację projektu „Europejska pieśń o kopalni" osiągnięto cele:

- poznanie, pogłębienie wspólnych korzeni kulturowo – historycznych,
- nauka doceniania posiadanego dziedzictwa historycznego oraz kulturowego,
- przełamanie istniejących stereotypów oraz zrozumienie różnic międzynarodowych,
- wzbogacenie umiejętności artystycznych uczestników z wymiany,
- integracja uczestników wymiany oraz zawiązanie szerszej współpracy,
- rozwinięcie umiejętności interpersonalnych i językowych uczestników wymiany,
- rozwinięcie umiejętności organizacji wydarzeń artystycznych i kulturalnych,
- pobudzenie zdolności kreatywnych młodzieży uczestniczącej w wymianie,
- kształtowanie świadomości i poczucia bycia Obywatelem Europejskim.

VII.4. Sprawozdanie z realizacji zadań w zakresie promocji miasta i informacji za 2010 rok.

1. Zadania zrealizowane w zakresie promocji miasta:

- wykonanie kartek świątecznych na Wielkanoc i Boże Narodzenie
- wykonanie folderu promocyjnego polsko – angielskiego „Sławków"
- wykonanie gadżetów promocyjnych (smycze, kubki, koszulki)
-wydanie historycznego albumu fotograficznego „Przez Sławków do Niepodległej Polski, Legiony Polskie w Sławkowie"
- udział w targach turystycznych

2. Zadania zrealizowane w zakresie organizacji imprez miejskich:

- zorganizowanie zabawy Nocy Sylwestrowej na Rynku 2009/2010, w tym pokaz sztucznych ogni

- zorganizowanie „VII Noworocznego Turnieju Piłki Nożnej Halowej Dziennikarzy o Puchar Burmistrza Miasta". W imprezie udział wzięło 6 reprezentacji dziennikarzy Śląska i Zagłębia, a zwyciężyła redakcja Ziemi Będzińskiej,
- zorganizowanie w maju imprezy miejskiej Dni Sławkowa 2010, podczas której wystąpił między innymi zespół Ira, Kabaret pod Wyrwigroszem. Na trzydniowej imprezie bawiło się kilka tysięcy osób
- zorganizowanie w czerwcu Pikniku Militarno – Historycznego z udziałem grup rekonstrukcji historycznych z całej Polski,
- zorganizowanie zabawy mikołajkowej dla dzieci ze Sławkowa na płycie Rynku oraz Świątecznego Jarmarku Rzeczy Przeróżnych,

3. Zadania zrealizowane w zakresie współpracy zagranicznej:
- przygotowanie i zrealizowanie projektu kulturalnego „Europejska Pieśń o Kopalni", realizowanego z partnerskim miastem Messeix. W ramach projektu w kwietniu we Francji przebywała polska młodzież, która wspólnie z francuskimi rówieśnikami wystawiła przedstawienie teatralne. W sierpniu z kolei w Sławkowie gościliśmy młodzież francuską, a przedstawienie „Europejska Pieśń o Kopalni Vis Ta Mine" zostało dwukrotnie wystawione w Sławkowie i raz w Będzinie.
- przygotowanie i przeprowadzenie obchodów Jubileuszu 20-lecia współpracy zagranicznej z czeskim miastem Slavkov u Brna. W Sławkowie w maju podczas święta miasta przebywała ponad 50-osobowa grupa dzieci, młodzieży oraz władz partnerskiego miasta.

4. Zadania zrealizowane w zakresie komunikacji społecznej:
- wydawanie miesięcznika samorządowego Kurier Sławkowski,
- zarządzanie stroną internetową Urzędu Miasta www.slawkow.pl,
- współpraca z redakcjami mediów lokalnych i regionalnych,

5. Zadania zrealizowane w zakresie przyznawania stypendiów dla najzdolniejszych uczniów – mieszkańców Sławkowa:
- we wrześniu przyznane zostały stypendia Miasta Sławków dla najzdolniejszych uczniów. W sumie w trzech kategoriach tj. nauki, kultury i sportu przyznano stypendia dla 14 osób.

6. Zadania zrealizowane w zakresie udziału miasta w porozumieniach międzygminnych:
- koordynacja członkostwa w Związku Gmin Jurajskich, Związku Miast Polskich, Śląskim Związku Gmin i Powiatów oraz Stowarzyszeniu Szansa Białej Przemszy,

7. Zadania zrealizowane w zakresie ochrony zdrowia:
- realizowanie umowy z zakresu prowadzenia gimnastyki korekcyjnej dla dzieci i młodzieży

8. Zadania zrealizowane w zakresie udzielanie dotacji dla punktu przedszkolnego:
- udzielanie dotacji dla Punktu Przedszkolnego „Akademia Jasia i Małgosi"

9. Zadania zrealizowane w zakresie udzielanie dotacji dla organizacji społecznych:

1. Rodzaj zadania:

Upowszechnianie kultury fizycznej na terenie Sławkowa

Dotację w kwocie **80.000,00 zł** przyznano Klubowi Rekreacyjno-Sportowemu TKKF „Michałek"

2. Rodzaj zadania:

Upowszechnianie sportu wśród młodzieży i dorosłych na terenie miasta Sławkowa

Dotację w kwocie **80.000,00 zł** przyznano Miejskiemu Klubowi Sportowemu Sławków

3. Rodzaj zadania:
Upowszechnianie sportu wśród dzieci na terenie miasta Sławkowa
Dotację w kwocie **10.000,00 zł** przyznano Uczniowskiemu Klubowi Sportowemu Sławków

4. Rodzaj zadania:
Propagowanie wschodnich sztuk walki wśród dzieci, młodzieży i dorosłych
Dotację w kwocie **2.500,00 zł** przyznano Miejskiemu Sławkowskiemu Klubowi Karate Kyokushin

5. Rodzaj zadania:
Oprawa muzyczna uroczystości państwowych w Sławkowie oraz miejskich imprez
Dotację w kwocie **42.000,00** zł przyznano Orkiestrze Dętej Ochotniczej Straży Pożarnej.

6. Rodzaj zadania:
Wspomaganie rozwoju społeczności lokalnej miasta Sławkowa
Dotację w kwocie **5.000,00 zł** przyznano Towarzystwu Miłośników Sławkowa

7. Rodzaj zadania:
Organizacja obozu wędrownego po pojezierzu Bałtyckim
Dotację w kwocie **3.000,00 zł** przyznano Polskiemu Towarzystwu Schronisk Młodzieżowych oddział Sławków

VII.5. Sprawozdanie opisowe z działalności i wykonania zadań rzeczowych oraz źródeł ich finansowania w Szkole Podstawowej, Stołówce Szkolnej i Świetlicy Szkolnej w 2010 roku

Liczba uczniów wynosiła śr. - w roku szk. 2009/10- 385, a w 2010/2011 **-369**
Liczba oddziałów - **18**
Liczba etatów śr. (SP i Świetlica) **6,59** (w tym: 34,76 nauczycieli oraz 11,83 adm/obsł.)
Liczba nauczycieli wg statusu zawodowego na koniec 2010 roku (w osobach):
dyplomowanych - 27
mianowanych - 5
kontraktowych - 5
stażystów - 2
Liczba uczniów korzystających z obiadów **140** /śr.roczna/

Sukcesywnie w miarę posiadanych środków finansowych i zasobów ludzkich dokonywane były inne zakupy i usługi oraz modernizowane pomieszczenia szkolne.

Dla klas III zorganizowane zostały jak corocznie **zielone kolonie**. Miejscem docelowym była miejscowość Jastrzębia Góra, udział wzięło 47 uczniów. **Ogólny koszt wyniósł 52 358 zł.**, w tym dofinansowanie z Wojewódzkiego Funduszu Ochrony Środowiska w kwocie **11 440 zł.**, ze środków samorządowych **8 930 zł**, pozostały koszt tj. **31 988 zł.** pokryli rodzice oraz MOPS dla uprawnionych uczniów.
Dla 74 uprawnionych uczniów Szkoły Podstawowej zapewniony był dowóz i opieka podczas przewozu.

Uczniowie mają możliwość korzystania z biblioteki szkolnej i czytelni oraz świetlicy z pionem żywieniowym w Stołówce Szkolnej, a także z zajęć pozalekcyjnych i kółek przedmiotowych. Uczniowie brali czynny udział w wielu planowanych uroczystościach zarówno na terenie szkoły jak i miasta oraz w różnorodnych konkursach.
Dla uczniów z wadami postawy prowadzone były zajęcia gimnastyki korekcyjnej.

VII. 6. Sprawozdanie opisowe z działalności i wykonania zadań rzeczowych oraz źródeł ich finansowania w Zespole Szkół w 2010 roku

Liczba uczniów wynosiła : - w LO w roku szk. 2009/10 - 129 oraz **2010/2011- 114**
w Gimn.P. w roku szk. 2009/10 - 190 oraz **2010/2011 - 197**
Liczba oddziałów: - w LO w roku szk 2009/10 - 5 oraz **2010/2011 - 5**
- w Gimn.P. rok szk. 2009/10 - 9 oraz **2010/2011 - 9**
Liczba etatów śr.ogółem w ZS- **44,74** (w tym: 32,57 nauczycieli oraz 12,17 adm/obsł.)
Liczba nauczycieli wg statusu zawodowego (w osobach):

dyplomowanych - 21
mianowanych - 8
kontraktowych - 9
stażystów - 1

Liczba uczniów otrzymujących bezpłatnie bilety na dojazd do gimnazjum śr. - 15

Sukcesywnie w miarę posiadanych środków finansowych prowadzone były doraźne naprawy i dokonywane zakupy niezbędnych materiałów.
Przez cały rok szkolny realizowany był zakup biletów szkolnych na dojazd uprawnionych uczniów do gimnazjum. W Zespole Szkół prowadzone były zajęcia dodatkowe z organu prowadzącego, między innymi: zajęcia językowe, warsztaty dziennikarskie, klub młodego inwestora, zajęcia rewalidacyjne, logopedyczne, prewencja policyjna, laboratorium chemiczne.

VII.7. Sprawozdanie opisowe z działalności i wykonania zadań rzeczowych oraz źródeł ich finansowania w Miejskim Przedszkolu w 2010 roku

Liczba wychowanków - w r.szk. 2009/2010 - **177**
2010/2011 - **195**
Liczba oddziałów - **8**
Liczba etatów śr. roczna - **28,63** (w tym: 14,47 nauczycieli oraz 14,16 adm/obsł.)
Liczba nauczycieli wg statusu zawodowego na koniec 2010 roku (w osobach):

dyplomowanych - 7
mianowanych - 6
kontraktowych - 2
stażystów - 1

Przedszkole aktywnie współpracuje z Poradnią psychologiczno- pedagogiczną, Miejskim Ośrodkiem Pomocy Społecznej, Ośrodkiem Pomocy Dziecku i Rodzinie, Miejskim Ośrodkiem Kultury i innymi instytucjami, zapewniając dzieciom i ich rodzicom dostęp do wszechstronnej wiedzy i pomocy w zakresie wychowania i opieki.

VII. 8. Sprawozdanie opisowe z działalności i wykonania zadań rzeczowych oraz źródeł ich finansowania w Miejskim Zespole Oświaty w 2010 roku

Liczba etatów śr. roczna - **4,71**
Liczba podstawowych jednostek dla których prowadzona jest obsługa księgowa - **4**, w tym: **13 rozdziałów klasyfikacji budżetowej**.
Dodatkowymi zadaniami realizowanymi przez Miejski Zespół Oświaty są:
- dowożenie uczniów.
- pomoc materialna dla uczniów (dofin. do zakupu podręczników dla uczniów),

- pozostała działalność między in. nagrody Burmistrza dla nauczycieli,
- dokształcanie i doskonalenie zawodowe nauczycieli,.

Pozostałe zadania dodatkowe zrealizowane przez MZO:

pomoc materialna dla uczniów –dotacje celowe ogółem na kwotę **5 661,90 zł** – dofinansowanie zakupu podręczników szkolnych,

pozostałą działalność ogółem w kwocie **8 062,20 zł** w tym:
- nagrody Burmistrza dla nauczycieli z pochodnymi - 7 877,20 zł
- wynagrodzenia bezosobowe dla członków komisji egzaminacyjnej - przeprowadzenie awansu zawodowego nauczycieli - w kwocie 185,00 zł (dotacja celowa)

dokształcanie i doskonalenie zawodowe nauczycieli w kwocie ogółem **38 088,95 zł,**
- dokształcanie nauczycieli SP i Św. szk. 16 595,00 zł
- dokształcanie nauczycieli ZS LO 5 397,03 zł
- dokształcanie nauczycieli ZS Gimn. 10 046,92 zł
- dokształcanie nauczycieli Przedszkola 6 050,00 zł

dowóz uczniów w kwocie ogółem **155 471,20 zł** na którą składają się:
- koszty przewozu uczniów do Szkoły Podstawowej (autokar),
- koszty przewozu uczniów do szkół specjalnych w Dąbrowie Górniczej i Katowicach,
- zakup biletów dla uprawnionych uczniów z Gimnazjum,
- umowy zlecenia dla opiekunów dowożących uczniów,
- refundacja kosztów biletów dla uprawnionych uczniów z terenu miasta Sławków, uczęszczających do szkół poza miastem.

VII.9. Sprawozdanie Miejskiego Zakładu Wodociągów i Kanalizacji w Sławkowie z realizacji zadań za 2010 r.

W 2010 roku Miejski Zakład Wodociągów i Kanalizacji wykonywał swoje zadania statutowe: usługi dostarczania wody, oczyszczania ścieków, wywozu nieczystości płynnych oraz obsługi wywozu nieczystości stałych w oparciu o umowy zawarte z kontrahentami.

Poza wyżej wymienionymi, wykonywano następujące prace:
- prowadzono akcję zimowego utrzymania dróg miejskich i powiatowych,
- wykonano remonty cząstkowe asfaltem na zimno nawierzchni dróg miejskich i powiatowych na terenie miasta,
- przeprowadzono naprawę i częściowe wykonanie drogi tłuczniowej w ul. Zagródki oraz naprawę dróg tłuczniowych ul. Groniec i ul. Grodzka,
- budowa drogi tłuczniowej – ul. Myśliwych I etap,
- naprawiono i zamontowano znaki drogowe,
- kontynuowano budowę dróg (tłuczeń) na terenie osiedla Stawki,
- wykarczowano pobocze drogi i wycięto gałęzie – ul. Walcownia,
- zdemontowano stare schody i wybudowano nowe na skarpie przy parkingu ul. Kościelna,
- uporządkowano i obsadzono krzewami skarpę oraz rozpoczęto II etap budowy parkingu,
- wykonano, ogrodzono i wyposażono plac zabaw – ul. PCK,
- wykonano 29 przyłączy wodociągowych, 5 przyłączy kanalizacyjnych oraz wyremontowano 8 przyłączy wodociągowych i 1 przyłącze kanalizacyjne,
- wymieniono sieć wodociągową w ul. Fabryczna na rury PE ø 160,
- dokonano przekładki sieci wodociągowej wraz z przyłączami w ul. Komora,
- przełożono sieć wodociągową i kanalizacyjną do obiektów handlowych znajdujących się przy parkingu ul. Rynek,
- wybudowano sieć wodociągową wraz z przyłączami ul. Sujkowskiego,
- wybudowano sieć wodociągową w ul. Hallera,
- rozpoczęto budowę sieci wodociągowej łączącej ul. Hrubieszowską z ul. Stawki,

- prowadzono bieżące omiatanie ul. Rynek i Mały Rynek oraz przystanków autobusowych,
- pomalowano 16 przystanków autobusowych,
- usypano wał ochronny dla boiska sportowego ul. Walcownia,
- wysadzono kwiaty na terenach zieleńców i klombów, dokonywano bieżących prac związanych z pielęgnacją zieleni miejskiej,
- naprawiono i pomalowano ławki w parku,
- zdemontowano opaski z drzew na Rynku, naprawiono uszkodzone opaski i zamontowano je wokół drzewek na ul. Legionów Polskich i Kościelnej,
- wykonywano koszenie poboczy w pasie drogowym przy drogach powiatowych i gminnych,
- udział w usuwaniu skutków podtopień lokalnych,
- udział przy organizowaniu „Dni Sławkowa" oraz innych imprez miejskich.

Ponadto w 2010 roku:
- wykonano remont bieżący osadników Imhoffa na oczyszczalni przy ul. Browarnej, wywieziono także osady,
- uruchomiono prasowanie osadów z oczyszczalni przy ul. Browarnej,
- dokonano przeglądu oczyszczalni przydomowych ul .Groniec, Niwa, Burki,
- przeprowadzono przegląd urządzeń na oczyszczalni ul. Burki,
- dokonywano bieżących przeglądów przepompowni ścieków przy ul. Młyńskiej, Burki, Groniec, Garbierze oraz wylotu kanalizacyjnego ul. Kabania,
- zakończono budowę garaży (stan surowy) oraz zainstalowano 3 bramy wjazdowe,
- kontynuowano remont budynku po chlorowni,
- wykonano remont budynku administracyjno-biurowego,
- wykonano centralne ogrzewanie w I części pompowni,
- wykonywano prace porządkowe na terenie Zakładu oraz rekultywację terenu wokół zakładu.

VII.10. Sprawozdanie Miejskiego Zarządu Budynków Komunalnych w Sławkowie z realizacji zadań za 2010 r.

MZBK w ramach swojej działalności prowadził głównie bieżące utrzymanie zasobu, którym zarządza polegające na ponoszeniu wydatków związanych z:
1) dostawą energii,
2) dostawą c.o.,
3) dzierżawą kotła,
4) dostawą wody i odbiorem ścieków,
5) dostawą gazu,
6) wywozem nieczystości stałych,
7) naliczaniem i wypłatą zaliczek dla Wspólnot Mieszkaniowych,
8) zakupem opału i innych materiałów,
9) usuwaniem awarii,
10) konserwacją i bieżącym utrzymaniem sprawności sieci i urządzeń elektrycznych w zarządzanych budynkach ,
11) kontrolą stanu technicznego instalacji gazowej i elektrycznej w budynkach zarządzanych,
12) rozpatrywaniu wniosków, wydawaniem decyzji oraz wypłacaniem dodatków mieszkaniowych.

Natomiast poza bieżącym utrzymaniem w ramach prac remontowych wykonano:
1) jeden piec w lokalu mieszkalnym w budynku przy ul. Michałów 3,
2) regulację instalacji c. o. w budynku przy Rynku 20,
3) montaż drzwi wejściowych do budynku przy Małym Rynku 10,
4) remont schodów zewnętrznych budynek przy Małym Rynku 9,

5) prace awaryjne: wykonanie śniegołapów z blachy powlekanej, ułożenie przewodów grzejnych w rynnach, wykonanie i montaż stopni wraz z ławeczką kominiarska, oraz zadaszenia nad wejściem w budynku UM przy ul. Łosińska,
6) naprawę ogrodzenia w granicy działki budynku Olkuska 4,
7) dostawę i wymianę stolarki okiennej w budynku komunalnym ul. Walcownia 18,
8) montaż okien dachowych ul. Michałów 2,
9) remont lokalu socjalnego przy ul. Fabryczna 11/2,
10) montaż nasad kominowych ul. Fabryczna 13,
11) montaż drzwiczek rewizyjnych na strychu w przewodach kominowych w budynku Walcownia 16 i 18,
12) wymianę daszku z poliwęglanu ul. Kozłowska 16,
13) montaż drzwi wewnętrznych w siedzibie MZBK,
14) przyłącze gazowe do mieszkania nr 2 w budynku przy ul. Jagiellońska 31,
15) odwodnienie budynku oraz odprowadzenie wody z rynien Olkuska 4.

VII. 11. Sprawozdanie Miejskiego Ośrodka Pomocy Społecznej w Sławkowie z realizacji zadań za 2010 r.

Zgodnie z art. 2 ustawy o pomocy społecznej, pomoc społeczna jest instytucją mającą na celu umożliwienie osobom i rodzinom przezwyciężenie trudnych sytuacji życiowych, które nie są w stanie pokonać, wykorzystując własne uprawnienia, zasoby, możliwości. Pomoc społeczna wspiera osoby i rodziny w wysiłkach zmierzających do życiowego usamodzielnienia osób i rodzin oraz ich integracji ze środowiskiem.

Pomocy społecznej udziela się osobom i rodzinom w szczególności z powodu: ubóstwa, sieroctwa, bezdomności, bezrobocia, niepełnosprawności długotrwałej lub ciężkiej choroby, przemocy w rodzinie, potrzeby ochrony macierzyństwa wielodzietności, bezradności w sprawach opiekuńczo- wychowawczych i prowadzenia gospodarstwa domowego, zwłaszcza w rodzinach niepełnych i wielodzietnych , trudności w przystosowaniu do życia po zwolnieniu z zakładu karnego, alkoholizmu narkomanii, zdarzenia losowego i sytuacji kryzysowej, klęski żywiołowej lub ekologicznej (art. 7 ustawy o pomocy społecznej).

Zgodnie z art. 17 ust 1 do zadań własnych gminy o charakterze obowiązkowym należy:

1. Opracowanie i realizacja gminnej strategii rozwiązywania problemów społecznych ze szczególnym uwzględnieniem programów pomocy społecznej, profilaktyki i rozwiązywania problemów alkoholowych, których celem jest integracja osób i rodzin z grup szczególnego ryzyka,
2. Sporządzanie bilansu potrzeb gminy w zakresie pomocy społecznej,
3. Udzielanie schronienia, zapewnienie posiłku oraz niezbędnego ubrania osobom tego pozbawionym, przyznawanie i wypłacanie zasiłków okresowych,
4. Przyznawanie i wypłacanie zasiłków celowych,
5. Przyznawanie i wypłacanie zasiłków celowych na pokrycie wydatków powstałych w wyniku zdarzenia losowego,
6. Przyznawanie i wypłacanie zasiłków celowych na pokrycie wydatków na świadczenia zdrowotne osobom bezdomnym oraz innym osobom nie mającym dochodu i możliwości świadczeń na podstawie przepisów o powszechnym ubezpieczeniu w NFZ,
7. Przyznawanie zasiłków w formie biletu kredytowanego,
8. Praca socjalna,
9. Organizowanie i świadczenie usług opiekuńczych, w tym specjalistycznych usług opiekuńczych dla osób z zaburzeniami psychicznymi,
10. Tworzenie gminnego systemu profilaktyki i opieki nad dzieckiem,

11. Dożywianie dzieci,
12. Sprawienie pogrzebu w tym osobom bezdomnym,
13. Kierowanie do domu pomocy społecznej i ponoszenie odpłatności za pobyt mieszkańca gminy w tym domu,
14. Pomoc osobom mającym trudności w przystosowaniu do życia po zwolnieniu z zakładu karnego,
15. Utworzenie i utrzymanie ośrodka pomocy społecznej , w tym zapewnienie środków na wynagrodzenia.

Do zadań własnych gminy należą:
1. Przyznawanie i wypłacanie zasiłków specjalnych celowych,
2. Prowadzenie i zapewnienie miejsc w domach pomocy społecznej i ośrodkach wsparcia o zasięgu gminnym oraz kierowanie do nich osób wymagających opieki,
3. Podejmowanie innych zadań z zakresu pomocy społecznej wynikających z rozeznanych potrzeb gminy. w tym tworzenie i realizacja programów osłonowych.

Ponadto MOPS realizuje zadania statutowe:
1. Prowadzenie prac społecznie użytecznych w instytucjach określonych ustawowo, działających na terenie miasta Sławkowa oraz prowadzenie postępowania podczas trwania prac,
2. Prowadzenie postępowanie w sprawie świadczeń rodzinnych,
3. Prowadzenie postępowania w sprawie świadczeń z funduszu alimentacyjnego, przeprowadzanie wywiadów alimentacyjnych oraz odbierania oświadczeń o stanie majątkowym,
4. Prowadzenie postępowania w sprawach udzielania pomocy materialnej o charakterze socjalnym
5. Podejmowanie działań wobec dłużników alimentacyjnych, prowadzenie postępowania i wydawania w tych sprawach decyzji,
6. Prowadzenie świetlicy środowiskowej jako wsparcia dla działalności wychowawczej szkoły działającej przy ul. Kościelnej 26.

Realizujemy programy i projekty skierowane do społeczności lokalnej:
1. Program „Pomoc państwa w zakresie dożywiania"
2. Program „Przeciwdziałania Przemocy w Rodzinie" dla miasta Sławkowa,
3. Miejski Program Przeciwdziałania Narkomanii na lata 2008 – 2012,
4. Miejski Program Rozwiązywania Problemów Alkoholowych w Sławkowie na 2011 rok,
5. System Wspierania Dziecka i Rodziny,
6. Strategia Rozwiązywani Problemów Społecznych na lata 2007-2013.
7. Wolontariat w Miejskim Ośrodku Pomocy Społecznej w Sławkowie.
8. Projekt systemowy dla miasta Sławkowa pn. „Uwierzyć w Siebie".

Do placówek prowadzonych przez MOPS w Sławkowie należą:
1. Świetlica Środowiskowa działająca jako wparcie dla działalności wychowawczej szkoły przy ul. Kościelnej 26,
2. Ośrodek Wspierania Dziecka i Rodziny filia w Sławkowie przy ul. Browarnej 55,
3. Punkt Konsultacyjny - dla osób uzależnionych przy ul. PCK 3 (pokój nr 26,27),
4. Ośrodek Wspierania Rodziny przy ul. PCK 3 – dla ofiar przemocy w rodzinie,
5. Punkt wydawania posiłków przy ul. Rynek 10.

Zadania wykonuje 21 osób zatrudnionych w MOPS na podstawie umowy o pracę, co stanowi 19 etatu i 3/8. Dodatkowo MOPS zatrudnia 2 psychologów, 3 terapeutów uzależnień, w tym 1 w zakresie problematyki narkotyków, informatyka, 1 prawnika. Prace socjalną świadczy 4 pracowników socjalnych. Opiekę nad osobami chorymi sprawują 4 opiekunki.

Realizacja zadań zakłada odchodzenie od pomocy finansowej na rzecz dostosowanej do indywidualnych potrzeb pomocy społecznej w tym poradnictwa specjalistycznego, poradnictwa indywidualnego, grup wsparcia czy kierowania na różnorodne programy korekcyjno – edukacyjne. Prowadzenie działań aktywizujących w postaci prac społecznie użytecznych, działań określonych projektem systemowym może w znacznym stopniu załagodzić objawy bezrobocia. Z informacji uzyskanych z PUP Będzin wynika, że w 2009 roku było zarejestrowanych 722 osoby z terenu miasta Sławkowa, w tym 306 kobiet. W okresie od stycznia do września 2010 roku w PUP Będzin zarejestrowano 407 osób, w tym 221 kobiet. Na koniec września 2010 roku w ewidencji PUP pozostały 303 osoby ze Sławkowa , w tym 156 kobiet. Biorąc pod uwagę cechy społeczno- demograficzne osób bezrobotnych stwierdzono, iż największy udział wśród bezrobotnych z terenu Sławkowa stanowią osoby:

- w wieku 25 – 34 lat – 104 osoby tj. 34,3 %, w tym 58 kobiet,
- z wykształceniem gimnazjalnym i poniżej – 93 osoby tj. 30,7 %, w tym 38 kobiet,
- bez stażu pracy – 83 osoby tj. 27,4 %, w tym 44 kobiety,
- pozostające w ewidencji tut. Urzędu od 6 – 12 miesięcy – 84 osoby tj. 27,7 %, w tym 44 kobiety.

Według danych zebranych przez MOPS w Sławkowie wynika, że w 2010 roku z różnych form pomocy społecznej skorzystały 173 rodziny dotkniętych problemem bezrobocia o liczbie 449 osób w rodzinie. Można założyć stwierdzenie, że znaczna większość osób korzystała z form pomocy dostępnych w naszym ośrodku.

Prace społecznie użyteczne na rzecz miasta wykonywało 13 osób w okresie od kwietnia do grudnia. Łącznie przepracowały 4065 godzin, otrzymując 26.707 zł. Refundacja z PUP Będzin wynosiła 60 % czyli 16.024,00 zł. Podjęło zatrudnienie 4 osoby.

W większości przypadków powód trudnej sytuacji życiowej jest złożony z kilku powodów.

Zasiłki celowe zostały przyznane w celu zaspokojenia niezbędnej potrzeby bytowej na pokrycie części lub całości kosztów zakupu żywności, leków i leczenia, opału odzieży, niezbędnych przedmiotów użytku domowego , drobnych remontów i napraw w mieszkaniu, a także kosztów pogrzebu.

Zasiłek okresowy został przyznany dla osób które pozostają w szczególnej sytuacji. Zwłaszcza ze względu na: bezrobocie, niepełnosprawność, długotrwałą chorobę lub inne przyczyny określone w art. 7 ustawy o pomocy społecznej.

W celu zapewnienia jednego gorącego posiłku dziennie osobom rodzinom, które własnym staraniem nie mogą go sobie zapewnić uruchomiono punkt wydawania posiłków, który działa od 2005 roku. Ponad to dzieci, młodzież otrzymuje posiłki w szkołach. Rodzina w ramach programu „Pomoc państwa w zakresie dożywiania" może otrzymać wsparcie finansowe w postaci zasiłku celowego na zakup żywności. Programem zostały objęte 434 osoby w tym 65 dzieci do lat 7.118 osób do ukończenia szkoły ponadgimnazjalnej i 251 osób dorosłych. Posiłki dzieci w szkołach otrzymują w okresie roku szkolnego, w przedszkolach całorocznie w punkcie wydawania posiłku w okresie od stycznia do marca i od połowy września do grudnia danego roku. Koszt realizacji wydatków z tego programu zamknął się kwotą 165.604,00 zł. w tym dotacja 101.685,00 zł.

W 2010 roku 4 osoby przebywają w domach pomocy społecznej.

Zgodnie z art. 46 ustawy o pomocy społecznej poradnictwo specjalistyczne, w szczególności prawne, psychologiczne i rodzinne, jest świadczone osobom i rodzinom, które mają trudności lub wykazują potrzebę wsparcia w rozwiązywaniu problemów

życiowych, bez względu na posiadany dochód. Poradnictwo prawne było realizowane przez udzielenie informacji o obowiązujących przepisach z zakresu prawa rodzinnego i opiekuńczego, zabezpieczenia społecznego, ochrony praw lokatorów. Poradnictwo psychologiczne realizuje się przez procesy diagnozowania, profilaktyki i terapii. Psycholog przeprowadził 116 sesji w kontakcie ponownym i 21 sesji pierwszorazowych. Przepracował 82 godziny z klientami .

W 2010 roku pracą socjalną była objęta 1 rodzina, która przyjęła 4 dzieci do rodziny zastępczej. Praca polegała na wsparciu rodziny, przygotowaniu dokumentacji do sądu i udzielaniu poradnictwa rodzinnego.

W wyniku powodzi pomocą objęto 11 rodzin udzielając wparcia w kwocie 16.000 zł.

Od 2008 roku MOPS w Sławkowie realizuje projekt systemowy dla miasta Sławkowa pn. „Uwierzyć w Siebie". Celem projektu jest podniesienie poziomu integracji społecznej i zawodowej klientów pomocy społecznej w Sławkowie. Cele szczegółowe projektu to:

- podniesienie kompetencji zawodowych uczestników projektu,
- rozwiniecie w uczestnikach projektu umiejętności społecznych i ograniczenie wpływu czynników psychicznych na radzenie sobie w trudnych sytuacjach,
- eliminowanie stereotypów związanych z płcią.

Działaniami w zakresie aktywnej integracji objęto 14 osób. Działania integracyjne polegały na udziale w zajęciach w Klubie Integracji Społecznej w zakresie rozmowy z doradcą zawodowym, trenerem pracy. 2 rodziny zostały objęte wsparciem asystenta rodziny. Wszystkie osoby uczestniczyły w zajęciach podniesienia kompetencji życiowych i umiejętności społeczno- zawodowych. Większość uczestników uczestniczyła w zajęciach kreowania własnego wizerunku. Wszyscy uczestnicy projektu kończyli kursy zawodowe; 8 osób kurs prawa jazdy, 1 osoba kurs elektromontera, 1 osoba trenera w zakresie prowadzenia szkoleń, 1 osoba stylizacji paznokci, 2 osoby kurs fryzjerstwa, 5 osób kurs komputerowy, 1 osoba kurs nowoczesnego sprzątania. Osoby otrzymały wsparcie dochodowe w postaci zasiłku celowego na zakup odzieży, pokrycie kosztów dojazdu na zajęcia realizowane w ramach projektu. Osoby wraz z rodzinami wyjechały dwa razy do kina i brały udział w wyjeździe do „Parku św. Mikołaja" Wszystkie rezultaty twarde i miękkie oraz produkty zapisane w projekcie zostały zrealizowane.

Realizacja zadania finansowanie pomocy materialnej dla uczniów o charakterze socjalnym objęło 58 osób. Pomoc otrzymały rodziny pozostające w najtrudniejszej sytuacji materialnej.

Realizacja zadania określonego ustawą o osobach uprawnionych do alimentów jest finansowana z budżetu państwa w zakresie przyznanych świadczeń. Wypłacono świadczenia alimentacyjne w kwocie 212.940,00 zł. Zwrot kwot przez dłużników alimentacyjnych wyniósł 42.869 zł. Postępowanie w zakresie egzekucji świadczeń prowadzi komornik właściwy ze względu na miejsce zamieszkania dłużnika alimentacyjnego. Obecnie MOPS prowadzi postępowanie w zakresie przeprowadzenia wywiadu z dłużnikiem alimentacyjnym i zbiera oświadczenia majątkowe. Zarejestrowano 94 dłużników alimentacyjnych. Ze świadczeń alimentacyjnych w 2010 roku korzystały 41 rodzin dla 68 dzieci.

Od 2004 roku MOPS w Sławkowie realizuje zadanie wypłata świadczeń rodzinnych. Zadanie jest finansowane z budżetu państwa. Wydatkowano na zadanie: świadczenia rodzinne kwotę 1.135.000,00 zł. z czego na obsługę świadczeń przeznaczono kwotę 27.721,00 zł. Pomocą objęto 240 rodzin.

VII.12. Sprawozdanie Miejskiego Ośrodka Kultury w Sławkowie z realizacji zadań za 2010 r.

Dział Upowszechniania Kultury

Dział Upowszechniania Kultury Miejskiego Ośrodka Kultury w Sławkowie prowadzi działalność w budynku przy ulicy Młyńskiej 14. Podstawowy cel tej działalności to m.in.: wytwarzanie trwałych nawyków kulturalnego i pożytecznego spędzenia czasu wolnego od zajęć szkolnych i pracy, rozwijanie wrażliwości estetycznej, artystycznej, poszerzanie wiedzy i umiejętności w wybranych dziedzinach sztuki, możliwość samorealizacji i autokreacji w różnorodnych, dostępnych na terenie placówki formach kulturalnych.

Codzienną działalność działu stanowią zajęcia stałe w kołach, klubach, sekcjach zainteresowań, dla wszystkich grup wiekowych, na przestrzeni całego tygodnia .

Sekcje dziecięce w dziale to: Dziecięcy Zespół Piosenki i Ruchu *Supełek*, Sekcja rytmiki dla przedszkolaków *Tirlibomba*, Zespół ekspresji ruchowej *Focuski* (2 grupy), Sekcja recytatorska (3 grupy), Sekcja recytatorsko – teatralna (2 grupy), Sekcja teatralna, Sekcja plastyczna (7 grup), nauka gry na keyboardzie, szkółka baletowa (2 grupy). Łącznie w sekcjach dziecięcych pracowało **210 osób.**

Zajęcia skupiające młodzież: Sekcja teatralna, zespoły muzyczne: *Hi-Head Music i Czarny Dingo, Focus,* Sekcja plastyczna, Młodzieżowe Laboratorium Teatralne. Łącznie w zespołach ćwiczyło **39 osób.**

Zajęcia skupiające dorosłych: Klub Seniora, Klub Literacki, Koleżeński Klub Kobiet, zespół muzyczny Old Wave, Chór (młodzież, dorośli), Klub Razem Łatwiej (młodzież, dorośli). Łącznie zajęcia gromadziły **117 osób.**

Sumując - w codziennych stałych zajęciach na przestrzeni tygodnia uczestniczyło około **366 osób.**

Oprócz zajęć codziennych organizujemy na terenie placówki różnego rodzaju imprezy. W tym czasie zorganizowaliśmy w placówce w wykonaniu zespołów własnych imprezy :

- w placówce: **15 imprez**, które zgromadziły łącznie około **1680 osób**
- poza placówką (w innych instytucjach oraz w plenerze) – **19 imprez**

Od 1992 roku prowadzimy cykl edukacyjny dla szkół i przedszkoli w dziedzinie muzyki – spotkania z Filharmonią Śląską. W 2010 roku łącznie zorganizowaliśmy **6 koncertów** dla **427 słuchaczy**. Teatr rzadko gości na deskach naszej sceny, głównie ze względu na wysokie koszty. W 2010 odbyło się **5 spektakli** dla **1310 osób**. Zorganizowaliśmy **2 projekcje** kinowe, w których uczestniczyło **306 osób.**

Miejski Ośrodek Kultury w Sławkowie jest organizatorem różnorodnych konkursów skierowanych do różnych grup wiekowych. Każdy z nich ma też inny cel.

Zorganizowaliśmy **14 konkursów** (muzyczne, plastyczne, literackie), w których wzięło udział **680 osób**. **107 osób** wzięło udział w **17 konkursach** organizowanych poza placówką.

W ramach zajęć dla dzieci, corocznie prowadzimy zajęcia w okresie wolnym od nauki. Są to tzw.: *Akcje Lato i Zima w mieście*. Uczestniczyło w nich **57 osób**.

W MOK przy ul. Młyńskiej 14 zorganizowano łącznie **10 wystaw**, które obejrzało około **4000 osób.**

Działalność rozrywkowo – wypoczynkowa to głównie wspólne grillowanie oraz wieczorki taneczne, których głównymi uczestnikami są członkowie Klubu Seniora, Klubu Literackiego „Widmo", „Koleżeńskiego Klubu Kobiet" oraz dzieci i młodzież z sekcji działających w naszym Ośrodku.

Ponadto podczas wakacji zorganizowaliśmy (wspólnie z Urzędem Miasta i Miejskim Ośrodkiem Pomocy Społecznej) 2 wycieczki turystyczno – krajoznawcze, w których wzięło udział **85 dzieci.**

Budynek przy ul. Młyńskiej 14 to miejsce spotkań, zebrań różnego rodzaju pokazów i prezentacji. Tu spotykają się członkowie Klubu AA, odbywają się kiermasze, spotkania, szkolenia itp. W roku 2010 udostępniliśmy pomieszczenia na **80** różnego rodzaju **spotkań** dla **około 2195 osób.**

VIII. **Wykonanie wydatków budżetu Miasta Sławkowa** kształtuje się na poziomie **30.219.300,86 zł.** co stanowi **92,7 %** planu.

Rozchody związane ze spłatą kredytów zaplanowane w wysokości **2.477.613,00 zł.** zrealizowano w kwocie **2.150.543,42 zł.**, co stanowi **86,8 %** planu rozchodów budżetowych na 2010 rok.

Ogółem wydatki i rozchody zaplanowane w łącznej kwocie **35.087.290,34 zł.** zostały zrealizowane za 2010 rok w wysokości **32.369.844,28 zł.**, co stanowi **92,3 %** planu na 2010 r.

W związku z realizacją „Obszarowego programu likwidacji niskiej emisji dla miasta Sławkowa„ Wojewódzki Fundusz Ochrony Środowiska w Katowicach umorzył gminie Sławków umową Nr 16/2010/70/OA/oe/U z 13 kwietnia br. kwotę pożyczki w wysokości 68.635,00 zł.

IX. **Wynik finansowy na dzień 31 grudnia 2010 roku**

Na dzień 31 grudnia 2010 r. wykonanie dochodów kształtowało się na poziomie **25.715.638,62 zł.**, natomiast wykonanie wydatków **30.219.300,86 zł.**
Wykonanie przychodów wyniosło **6.678.350,85 zł.**, a wykonanie rozchodów związanych ze spłatą kredytów i pożyczek **2.150.543,42 zł.**
Obliczenie wyniku finansowego:

25.715.638,62 zł. – wykonanie dochodów
\+ **6.678.350,85 zł.** – wykonanie przychodów z kredytów i pożyczek

32.393.989,47 zł.

30.219.300,86 zł. – wykonanie wydatków
\+ **2.150.543,42 zł.** – wykonanie rozchodów

32.369.844,28 zł.

32.393.989,47 zł.
\- **32.369.844,28 zł.**

+ 24.145,19 zł. - wynik finansowy na dzień 31.12.2010 r.

X. Stan zobowiązań według tytułów dłużnych oraz gwarancji i poręczeń zawiera łączną kwotę zobowiązań gminy na dzień 31.12.2010 roku w wysokości – **12.129.373,19 zł.**, co stanowi **47,2 %** wykonanych dochodów gminy za 2010 rok.

XI. Sprawozdanie o należnościach zawiera kwotę należności wymagalnych gminy na dzień 31.12.2010 roku w wysokości – **4.681.183,51 zł.**, co stanowi **18,2 %** wykonanych dochodów gminy za 2010 rok.

XII. Dotacje celowe związane z wykonywaniem zadań z zakresu administracji rządowej oraz innych zadań zleconych jednostkom samorządu terytorialnego ustawami zaplanowane w kwocie **1.258.343,00 zł.** zrealizowano w kwocie **1.223.626,23 zł.**, co stanowi 97,2 % planu.
Wydatki zaplanowane w **1.258.343,00. zł.** zrealizowano w kwocie **1.223.626,23 zł.**, co stanowi **97,2 %** planu wydatków.
Załącznik Nr 8.

XIII. Dochody budżetu państwa związane z realizacją zadań zlecanych jednostkom samorządu terytorialnego ustawami zaplanowane w wysokości **17.350,00zł.** zostały wykonane w kwocie **46.452,57 zł.** oraz przekazane w kwocie **29.080,47 zł.**
Załącznik Nr 8.

XIV. Dotacje celowe otrzymane z budżetu państwa na realizacje własnych zadań bieżących gmin zaplanowane w wysokości **868.610,00zł.** zrealizowano w kwocie **843.567,12 zł.**, co stanowi 97,1% planu.
Wydatki zaplanowane w kwocie **868.610,00 zł.** zrealizowano w kwocie **843.567,12 zł.**, co stanowi **97,1 %** planu wydatków zgodnie z załącznikiem Nr 9.

XV. Porozumienia z Powiatem Będzińskim.
Planowane dotacje celowe na zadania bieżące i inwestycyjne oraz wydatki na zadania bieżące i inwestycyjne realizowane przez miasto na podstawie porozumień zawartych z Powiatem Będzińskim w wysokości **251.000 zł.** zrealizowano w kwocie **250.847,89 zł.**, co stanowi **99,9%** planu.
Załącznik Nr 14.

XVI. Wykaz jednostek budżetowych, które utworzyły rachunki dochodów własnych oraz zestawienie dochodów własnych i wydatków nimi sfinansowanych.

Ogółem stan środków w kwocie **48.256,92 zł.** oraz przychody z dochodów własnych zrealizowane w wysokości **258.879,88 zł.** przeznaczono na realizację wydatków w kwocie **307.136,80 zł.**, w tym przychody wykonane w poszczególnych jednostkach stanowią:

- Szkoła Podstawowa – 120.554,05 zł.
- Przedszkole – 87.463,69 zł.
- Liceum Ogólnokształcące – 50.862,14 zł.

Zaplanowane wydatki sfinansowane z dochodów własnych w kwocie **318.756,92 zł.** zostały zrealizowane w łącznej wysokości **307.136,80 zł.**, co stanowi **96,4 %** planu:

- Szkoła Podstawowa – 136.909,07 zł.
- Przedszkole – 97.699,44 zł.
- Liceum Ogólnokształcące – 72.528,29 zł.

Załącznik Nr 12.

XVII. Zadania w ramach środków finansowych z tytułu opłat za gospodarcze korzystanie ze środowiska realizowane były w ramach wyodrębnionego funduszu do końca marca, natomiast od kwietnia 2010 roku zostały włączone do dochodów i wydatków budżetu Miasta Sławkowa.
Załącznik Nr 15.

BURMISTRZ MIASTA
mgr inż. Bronisław Góraj

XII. Dochody czynsze związane z wykonywaniem zadań z zakresu administracji rządowej oraz innych zadań zleconych jednostkom samorządu terytorialnego ustawami zaplanowane w kwocie **1.258.343,06 zł.** zrealizowano w kwocie **1.223.626,23 zł.** co stanowi **97,2 %** planu.

Wydatki zaplanowane w **1.258.343,06 zł.** zrealizowano w kwocie **1.223.626,23 zł.** co stanowi **97,2 %** planu wydatków.

Załącznik Nr 8.

XIII. Dochody budżetu państwa związane z realizacją zadań zleconych jednostkom samorządu terytorialnego ustawami zaplanowane w wysokości **17.350,00zł.** zostały wykonane w kwocie **16.452,57 zł.** oraz przekazane w kwocie **29.089,47 zł.**

Załącznik Nr 9.

XIV. Dotacje celowe otrzymane z budżetu państwa na realizacje własnych zadań bieżących gmin zaplanowane w wysokości **805.610,00zł.** zrealizowano w kwocie **813.567,12 zł.** co stanowi **97,1 %** planu.

Wydatki zaplanowane w kwocie **805.610,00 zł.** zrealizowane w kwocie **813.567,12 zł.** co stanowi **97,1 %** planu wydatków zgodnie z załącznikiem Nr 9.

XV. Pomocy finansowa z Powiatem Będzińskim.

Planowane dotacje celowe na zadania bieżące i inwestycyjne oraz wydatki na zadania bieżące i inwestycyjne realizowane przez miasto na podstawie porozumień zawartych z Powiatem Będzińskim w wysokości **231.000 zł.** zrealizowano w kwocie **230.817,85 zł.** co stanowi **99,9%** planu.

Załącznik Nr 14.

XVI. Wydatki jednostek budżetowych, które niewyczerpują dochodów własnych oraz zwiększenie dochodów własnych i wydatków nimi sfinansowanych.

Dotacji dla środków w kwocie **45.276,97 zł** oraz przychody z dochodów własnych zrealizowane w wysokości **258.879,89 zł.** przeznaczono na realizację wydatków w kwocie **307.156,86 zł.** w tym przychody wykonane w poszczególnych jednostkach stanowią:

- Szkoła Podstawowa – 120.352,05 zł
- Przedszkole – 87.463,09 zł.
- Liceum Ogólnokształcące – 50.862,14 zł.

Zaplanowane wydatki sfinansowane z dochodów własnych w kwocie **118.756,92 zł.** zostały zrealizowane w kącznej wysokości **307.156,86 zł.** co stanowi **26,4 %** planu

- Szkoła Podstawowa – 134.909,07 zł.
- Przedszkole – 97.659,44 zł.
- Liceum Ogólnokształcące – 72.538,35 zł.

Załącznik Nr 12.

XVII. Zadania w ramach funduszy finansowanych z udziału opłat za gospodarowanie odpadami zrealizowane były w ramach wyodrębnionego funduszu do końca marca, natomiast od kwietnia 2010 roku zostały włączone do dochodów i wydatków budżetu własnego.

Załącznik Nr 15.

Sprawozdanie z wykonania budżetu Miasta Sławkowa za 2010 rok

Strona 11 z 21

Sprawozdanie z wykonania dochodów bieżących i majątkowych budżetu Miasta Sławkowa za 2010 rok

Dział / rozdział	§	Wyszczególnienie	Dochody ogółem, w tym:								
			Ogółem według uchwały budżetowej	1. dochody bieżące				2. dochody majątkowe			
				planowane według uchwały budżetowej	planowane na dzień 31 grudnia 2010 r.	wykonane na dzień 31 grudnia 2010 r.	% wykonania	planowane według uchwały budżetowej	planowane na dzień 31 grudnia 2010 r.	wykonane na dzień 31 grudnia 2010 r.	% wykonania
1	2	3	4	5	6	7	8	9	10	11	12
010		**Rolnictwo i łowiectwo**	**2 240 000,00**	**0,00**	**0,00**	**0,00**	**-**	**2 240 000,00**	**2 236 216,00**	**1 744 727,00**	**78,0%**
01095		**Pozostała działalność**	**2 240 000,00**	**0,00**	**0,00**	**0,00**	**-**	**2 240 000,00**	**2 236 216,00**	**1 744 727,00**	**78,0%**
	0770	Wpłaty z tytułu odpłatnego nabycia prawa własności oraz prawa użytkowania wieczystego nieruchomości	2 240 000,00	0,00	0,00	0,00	-	2 240 000,00	2 221 216,00	1 729 727,00	77,9%
	0870	Wpływy ze sprzedaży składników majątkowych	0,00	0,00	0,00	0,00	-	0,00	15 000,00	15 000,00	100,0%
600		**Transport i łączność**	**2 459 909,00**	**460 000,00**	**591 810,00**	**588 049,14**	**99,4%**	**1 999 909,00**	**781 201,00**	**880 291,28**	**112,7%**
60004		**Lokalny transport zbiorowy**	**300 000,00**	**300 000,00**	**155 910,00**	**155 908,10**	**100,0%**	**0,00**	**0,00**	**0,00**	**-**
	0970	Wpływy z różnych dochodów	300 000,00	300 000,00	155 910,00	155 908,10	100,0%	0,00	0,00	0,00	-
60014		**Drogi publiczne powiatowe**	**1 343 548,00**	**150 000,00**	**150 000,00**	**149 847,89**	**99,9%**	**1 193 548,00**	**781 201,00**	**880 291,28**	**112,7%**
	2320	Dotacje celowe otrzymane z powiatu na zadania bieżące realizowane na podstawie porozumień (umów) między jednostkami samorządu terytorialnego	150 000,00	150 000,00	150 000,00	149 847,89	99,9%	0,00	0,00	0,00	-
	6620	Dotacje celowe otrzymane z powiatu na inwestycje i zakupy inwestycyjne realizowane na podstawie porozumień (umów) między jednostkami samorządu terytorialnego	100 000,00	0,00	0,00	0,00	-	100 000,00	100 000,00	100 000,00	100,0%
	6207	Dotacje celowe w ramach programów finansowanych z udziałem środków europejskich oraz środków, o których mowa w art. 5 ust. 1 pkt 3 oraz ust. 3 pkt 5 i 6 ustawy lub płatności w ramach budżetu środków europejskich	1 093 548,00	0,00	0,00	0,00	-	1 093 548,00	681 201,00	780 291,28	114,5%
60016		**Drogi publiczne gminne**	**816 361,00**	**10 000,00**	**285 900,00**	**282 293,15**	**98,7%**	**806 361,00**	**0,00**	**0,00**	**-**
	6200	Dotacje celowe w ramach programów finansowanych z udziałem środków europejskich oraz środków, o których mowa w art. 5 ust. 1 pkt 3 oraz ust. 3 pkt 5 i 6 ustawy lub płatności w ramach budżetu środków europejskich	0,00	0,00	0,00	0,00	-	806 361,00	0,00	0,00	-
	0690	Wpływy z różnych opłat	10 000,00	10 000,00	20 000,00	16 393,15	82,0%	0,00	0,00	0,00	-
	2030	Dotacje celowe otrzymane z budżetu państwa na realizację własnych zadań bieżących gmin (związków gmin)	0,00	0,00	265 900,00	265 900,00	100,0%	0,00	0,00	0,00	-
700		**Gospodarka mieszkaniowa**	**547 309,00**	**502 509,00**	**570 656,00**	**580 679,05**	**101,8%**	**44 800,00**	**44 800,00**	**20 608,45**	**46,0%**
70004		**Różne jednostki obsługi gospodarki mieszkaniowej**	**428 509,00**	**428 509,00**	**444 456,00**	**450 677,44**	**101,4%**	**0,00**	**0,00**	**0,00**	**-**
	0750	Dochody z najmu i dzierżawy składników majątkowych Skarbu Państwa, jednostek samorządu terytorialnego lub innych jednostek zaliczanych do sektora finansów publicznych oraz innych umów o podobnym charakterze	347 023,00	347 023,00	347 023,00	346 206,47	99,8%	0,00	0,00	0,00	-

	0830	Wpływy z usług	20 740,00	20 740,00	28 267,00	28 990,11	102,6%	0,00	0,00	0,00	-
	0910	Odsetki od nieterminowych wpłat z tytułu podatków i opłat	3 500,00	3 500,00	3 500,00	2 118,88	60,5%	0,00	0,00	0,00	-
	0920	Pozostałe odsetki	930,00	930,00	930,00	968,90	104,2%	0,00	0,00	0,00	-
	0970	Wpływy z różnych dochodów	56 316,00	56 316,00	64 736,00	72 393,08	111,8%	0,00	0,00	0,00	-
70005		**Gospodarka gruntami i nieruchomościami**	**118 800,00**	**74 000,00**	**126 200,00**	**130 001,61**	**103,0%**	**44 800,00**	**44 800,00**	**20 608,45**	**46,0%**
	0470	Wpływy z opłat za zarząd, użytkowanie i użytkowanie wieczyste nieruchomościami	35 000,00	35 000,00	35 000,00	33 472,91	95,6%	0,00	0,00	0,00	-
	0750	Dochody z najmu i dzierzawy składników majątkowych Skarbu Państwa, jednostek samorządu terytorialnego lub innych jednostek zaliczanych do sektora finansów publicznych oraz innych umów o podobnym charakterze	14 000,00	14 000,00	21 000,00	23 425,47	111,5%	0,00	0,00	0,00	-
	0690	Wpływy z różnych opłat	0,00	0,00	0,00	8,80	-	0,00	0,00	0,00	-
	0760	Wpływy z tytułu przekształcenia prawa użytkowania wieczystego przysługującego osobom fizycznym w prawo własności	9 800,00	0,00	0,00	0,00	-	9 800,00	9 800,00	8 780,99	89,6%
	0770	Wpłaty z tytułu odpłatnego nabycia prawa własności oraz prawa użytkowania wieczystego nieruchomości	35 000,00	0,00	0,00	0,00	-	35 000,00	35 000,00	11 827,46	33,8%
	0910	Odsetki od nieterminowych wpłat z tytułu podatków i opłat	5 000,00	5 000,00	5 000,00	4 375,65	87,5%	0,00	0,00	0,00	-
	0920	Pozostałe odsetki	0,00	0,00	0,00	114,65	-	0,00	0,00	0,00	
	0970	Wpływy z różnych dochodów	20 000,00	20 000,00	65 200,00	68 604,13	105,2%	0,00	0,00	0,00	-
750		**Administracja publiczna**	**90 015,00**	**90 015,00**	**121 742,00**	**132 029,54**	**108,5%**	**0,00**	**117 463,00**	**117 462,18**	**100,0%**
75011		**Urzędy wojewódzkie**	**50 015,00**	**50 015,00**	**50 875,00**	**50 116,00**	**98,5%**	**0,00**	**0,00**	**0,00**	-
	2010	Dotacje celowe otrzymane z budżetu państwa na realizację zadań bieżących z zakresu administracji rządowej oraz innych zadań zleconych gminie (związkom gmin) ustawami	50 015,00	50 015,00	50 875,00	50 116,00	98,5%	0,00	0,00	0,00	-
75023		**Urzędy gmin (miast i miast na prawach powiatu)**	**40 000,00**	**40 000,00**	**60 930,00**	**71 980,29**	**118,1%**	**0,00**	**117 463,00**	**117 462,18**	**100,0%**
	0690	Wpływy z różnych opłat	0,00	0,00	0,00	40,26	-	0,00	0,00	0,00	-
	0910	Odsetki od nieterminowych wpłat z tytułu podatków i opłat	0,00	0,00	0,00	17,91	-	0,00	0,00	0,00	-
	0960	Otrzymane spadki, zapisy i darowizny w postaci pieniężnej	0,00	0,00	530,00	930,00	57,0%	0,00	0,00	0,00	-
	0970	Wpływy z różnych dochodów	40 000,00	40 000,00	60 400,00	70 949,17	117,5%	0,00	0,00	0,00	-
	2360	Dochody jednostek samorządu terytorialnego związane z realizacją zadań z zakresu administracji rządowej oraz innych zadań zleconych ustawami	0,00	0,00	0,00	42,95	-	0,00	0,00	0,00	-
	6207	Dotacje celowe w ramach programów finansowanych z udziałem środków europejskich oraz środków, o których mowa w art.5 ust. 1 pkt 3 oraz ust.3 pkt 5 i 6 ustawy, lub płatności w ramach budżetu środków europejskich	0,00	0,00	0,00	0,00	-	0,00	117 463,00	117 462,18	100,0%
75056		**Spis powszechny i inne**	**0,00**	**0,00**	**9 937,00**	**9 933,25**	**100,0%**	**0,00**	**0,00**	**0,00**	-
	2010	Dotacje celowe otrzymane z budżetu państwa na realizację zadań bieżących z zakresu administracji rządowej oraz innych zadań zleconych gminie (związkom gmin) ustawami	0,00	0,00	9 937,00	9 933,25	100,0%	0,00	0,00	0,00	-
751		**Urzędy naczelnych organów władzy państwowej, kontroli i ochrony prawa oraz sądownictwa**	**3 000,00**	**3 000,00**	**43 551,00**	**42 704,51**	**98,1%**	**0,00**	**0,00**	**0,00**	-
75101		**Urzędy naczelnych organów władzy państwowej, kontroli i ochrony prawa**	**3 000,00**	**3 000,00**	**3 000,00**	**3 000,00**	**100,0%**	**0,00**	**0,00**	**0,00**	-
	2010	Dotacje celowe otrzymane z budżetu państwa na realizację zadań bieżących z zakresu administracji rządowej oraz innych zadań zleconych gminie (związkom gmin) ustawami	3 000,00	3 000,00	3 000,00	3 000,00	100,0%	0,00	0,00	0,00	-

75107		**Wybory Prezydenta Rzeczypospolitej Polskiej**	**0,00**	**0,00**	**16 450,00**	**16 449,90**	**100,0%**	**0,00**	**0,00**	**0,00**	**-**
	2010	Dotacje celowe otrzymane z budżetu państwa na realizację zadań bieżących z zakresu administracji rządowej oraz innych zadań zleconych gminie (związkom gmin) ustawami	0,00	0,00	16 450,00	16 449,90	100,0%	0,00	0,00	0,00	-
75109		**Wybory do rad gmin, rad powiatów i sejmików województw, wybory wójtów, burmistrzów i prezydentów miast oraz referenda gminne, powiatowe i wojewódzkie**	**0,00**	**0,00**	**24 101,00**	**23 254,61**	**96,5%**	**0,00**	**0,00**	**0,00**	**-**
	2010	Dotacje celowe otrzymane z budżetu państwa na realizację zadań bieżących z zakresu administracji rządowej oraz innych zadań zleconych gminie (związkom gmin) ustawami	0,00	0,00	24 101,00	23 254,61	96,5%	0,00	0,00	0,00	-
754		**Bezpieczeństwo publiczne i ochrona przeciwpożarowa**	**21 000,00**	**21 000,00**	**32 400,00**	**33 177,65**	**102,4%**	**0,00**	**0,00**	**0,00**	**-**
75414		**Obrona cywilna**	**1 000,00**	**1 000,00**	**1 000,00**	**1 000,00**	**100,0%**	**0,00**	**0,00**	**0,00**	**-**
	2320	Dotacje celowe otrzymane z powiatu na zadania bieżące realizowane na podstawie porozumień (umów) między jednostkami samorządu terytorialnego	1 000,00	1 000,00	1 000,00	1 000,00	100,0%	0,00	0,00	0,00	-
75416		**Straż Miejska**	**20 000,00**	**20 000,00**	**31 400,00**	**32 177,65**	**102,5%**	**0,00**	**0,00**	**0,00**	**-**
		Grzywny, mandaty i inne kary pieniężne od osób fizycznych	20 000,00	20 000,00	31 400,00	32 177,65	102,5%	0,00	0,00	0,00	-
756		**Dochody od osób prawnych, od osób fizycznych i od innych jednostek nieposiadających osobowości prawnej oraz wydatki związane z ich poborem**	**15 549 892,00**	**15 549 892,00**	**15 542 599,00**	**14 974 031,56**	**96,3%**	**0,00**	**0,00**	**0,00**	**-**
75601		**Wpływy z podatku dochodowego od osób fizycznych**	**5 000,00**	**5 000,00**	**2 000,00**	**890,00**	**44,5%**	**0,00**	**0,00**	**0,00**	**-**
		Podatek od działalności gospodarczej osób fizycznych, opłacany w formie karty podatkowej	5 000,00	5 000,00	2 000,00	890,00	44,5%	0,00	0,00	0,00	-
75615		**Wpływy z podatku rolnego, podatku leśnego, podatku od czynności cywilnoprawnych, podatków i opłat lokalnych od osób prawnych i innych jednostek organizacyjnych**	**9 486 001,00**	**9 486 001,00**	**9 332 246,00**	**9 350 517,65**	**100,2%**	**0,00**	**0,00**	**0,00**	**-**
	0310	Podatek od nieruchomości	9 394 501,00	9 394 501,00	9 170 838,00	9 156 996,24	99,8%	0,00	0,00	0,00	-
	0320	Podatek rolny	0,00	0,00	1 000,00	30 346,00	3034,6%	0,00	0,00	0,00	-
	0330	Podatek leśny	1 000,00	1 000,00	10 948,00	11 736,78	107,2%	0,00	0,00	0,00	-
	0340	Podatek od środków transportowych	80 000,00	80 000,00	74 500,00	71 817,23	96,4%	0,00	0,00	0,00	-
	0500	Podatek od czynności cywilnoprawnych	5 000,00	5 000,00	2 000,00	109,00	5,5%	0,00	0,00	0,00	-
	0690	Wpływy z różnych opłat	500,00	500,00	500,00	601,60	120,3%	0,00	0,00	0,00	-
	0910	Odsetki od nieterminowych wpłat z tytułu podatków i opłat	5 000,00	5 000,00	72 460,00	78 910,80	108,9%	0,00	0,00	0,00	-
75616		**Wpływy z podatku rolnego, podatku leśnego, podatku od spadków i darowizn, podatku od czynności cywilnoprawnych oraz podatków i opłat lokalnych od osób fizycznych**	**1 181 185,00**	**1 181 185,00**	**1 430 647,00**	**1 335 813,70**	**93,4%**	**0,00**	**0,00**	**0,00**	**-**
	0310	Podatek od nieruchomości	776 185,00	776 185,00	776 185,00	708 269,79	91,3%	0,00	0,00	0,00	-
	0320	Podatek rolny	70 000,00	70 000,00	78 000,00	40 965,38	52,5%	0,00	0,00	0,00	-
	0330	Podatek leśny	5 000,00	5 000,00	5 000,00	3 120,43	62,4%	0,00	0,00	0,00	-
	0340	Podatek od środków transportowych	75 000,00	75 000,00	49 347,00	47 333,40	95,9%	0,00	0,00	0,00	-
	0360	Podatek od spadków i darowizn	50 000,00	50 000,00	50 000,00	28 105,23	56,2%	0,00	0,00	0,00	-
	0490	Wpływy z innych lokalnych opłat pobieranych przez jednostki samorządu terytorialnego na podstawie odrębnych ustaw	4 000,00	4 000,00	4 000,00	0,00	0,0%	0,00	0,00	0,00	-
	0500	Podatek od czynności cywilnoprawnych	140 000,00	140 000,00	391 460,00	428 997,37	109,6%	0,00	0,00	0,00	-
	0690	Wpływy z różnych opłat	5 000,00	5 000,00	5 000,00	5 642,00	112,8%	0,00	0,00	0,00	-
	0910	Odsetki od nieterminowych wpłat z tytułu podatków i opłat	6 000,00	6 000,00	6 000,00	3 390,10	56,5%	0,00	0,00	0,00	-
	2680	Rekompensaty utraconych dochodów w podatkach i opłatach lokalnych	50 000,00	50 000,00	65 655,00	69 990,00	106,6%	0,00	0,00	0,00	-

75618		**Wpływy z innych opłat stanowiących dochody jednostek samorządu terytorialnego na podstawie ustaw**	**144 500,00**	**144 500,00**	**144 500,00**	**141 050,58**	**97,6%**	**0,00**	**0,00**	**0,00**	**-**
	0410	Wpływy z opłaty skarbowej	30 000,00	30 000,00	30 000,00	26 313,00	87,7%	0,00	0,00	0,00	-
	0480	Wpływy z opłat za zezwolenia na sprzedaż napojów alkoholowych	114 500,00	114 500,00	114 500,00	114 737,58	100,2%	0,00	0,00	0,00	-
75619		**Wpływy z różnych rozliczeń**	**10 000,00**	**10 000,00**	**10 000,00**	**3 042,00**	**30,4%**	**0,00**	**0,00**	**0,00**	**-**
	0460	Wpływy z opłaty eksploatacyjnej	10 000,00	10 000,00	10 000,00	3 042,00	30,4%	0,00	0,00	0,00	-
75621		**Udziały gmin w podatkach stanowiących dochód budżetu państwa**	**4 673 206,00**	**4 673 206,00**	**4 573 206,00**	**4 101 009,13**	**89,7%**	**0,00**	**0,00**	**0,00**	**-**
	0010	Podatek dochodowy od osób fizycznych	4 173 206,00	4 173 206,00	4 173 206,00	4 082 359,00	97,8%	0,00	0,00	0,00	-
	0020	Podatek dochodowy od osób prawnych	500 000,00	500 000,00	400 000,00	18 650,13	4,7%	0,00	0,00	0,00	-
75647		**Pobór podatków i niepodatkowych należności budżetowych**	**50 000,00**	**50 000,00**	**50 000,00**	**41 708,50**	**83,4%**	**0,00**	**0,00**	**0,00**	**-**
	0430	Wpływy z opłaty targowej	50 000,00	50 000,00	50 000,00	41 708,50	83,4%	0,00	0,00	0,00	-
758		**Różne rozliczenia**	**3 512 148,00**	**3 512 148,00**	**3 525 350,00**	**3 510 473,28**	**99,6%**	**0,00**	**0,00**	**0,00**	**-**
75801		**Część oświatowa subwencji ogólnej dla jednostek samorządu terytorialnego**	**3 492 148,00**	**3 492 148,00**	**3 505 350,00**	**3 505 350,00**	**100,0%**	**0,00**	**0,00**	**0,00**	**-**
	2920	Subwencje ogólne z budżetu państwa	3 492 148,00	3 492 148,00	3 505 350,00	3 505 350,00	100,0%	0,00	0,00	0,00	-
75814		**Różne rozliczenia finansowe**	**20 000,00**	**20 000,00**	**20 000,00**	**5 123,28**	**25,6%**	**0,00**	**0,00**	**0,00**	**-**
	0920	Pozostałe odsetki	20 000,00	20 000,00	20 000,00	5 123,28	25,6%	0,00	0,00	0,00	-
801		**Oświata i wychowanie**	**70 900,00**	**70 900,00**	**174 816,00**	**177 353,99**	**101,5%**	**0,00**	**400 000,00**	**400 000,00**	**100,0%**
80101		**Szkoły podstawowe**	**4 000,00**	**4 000,00**	**16 226,00**	**13 696,60**	**84,4%**	**0,00**	**0,00**	**0,00**	**-**
	0920	Pozostałe odsetki	4 000,00	4 000,00	4 000,00	1 469,70	36,7%	0,00	0,00	0,00	-
	0970	Wpływy z różnych dochodów	0,00	0,00	230,00	230,90	100,4%	0,00	0,00	0,00	
	2030	Dotacje celowe otrzymane z budżetu państwa na realizację własnych zadań bieżących gmin (związków gmin)	0,00	0,00	11 996,00	11 996,00	100,0%	0,00	0,00	0,00	-
80104		**Przedszkola**	**63 000,00**	**63 000,00**	**69 210,00**	**75 686,83**	**109,4%**	**0,00**	**0,00**	**0,00**	**-**
	0830	Wpływy z usług	60 000,00	60 000,00	60 000,00	64 560,00	107,6%	0,00	0,00	0,00	-
	0920	Pozostałe odsetki	1 000,00	1 000,00	1 000,00	1 137,57	113,8%	0,00	0,00	0,00	-
	0970	Wpływy z różnych dochodów	2 000,00	2 000,00	8 210,00	9 989,26	121,7%	0,00	0,00	0,00	-
80110		**Gimnazja**	**2 500,00**	**2 500,00**	**3 620,00**	**3 117,79**	**86,1%**	**0,00**	**0,00**	**0,00**	**-**
	0690	Wpływy z różnych opłat	0,00	0,00	0,00	133,00	-	0,00	0,00	0,00	-
	0970	Wpływy z różnych dochodów	0,00	0,00	1 120,00	1 120,00	-	0,00	0,00	0,00	-
	0920	Pozostałe odsetki	2 500,00	2 500,00	2 500,00	1 864,79	74,6%	0,00	0,00	0,00	-
80114		**Zespoły obsługi ekonomiczno-administracyjnej szkół**	**1 000,00**	**1 000,00**	**1 000,00**	**720,37**	**72,0%**	**0,00**	**0,00**	**0,00**	**-**
	0920	Pozostałe odsetki	1 000,00	1 000,00	1 000,00	720,37	72,0%	0,00	0,00	0,00	-
80120		**Licea ogólnokształcące**	**400,00**	**400,00**	**84 575,00**	**83 947,40**	**99,3%**	**0,00**	**400 000,00**	**400 000,00**	**100,0%**
	0920	Pozostałe odsetki	400,00	400,00	400,00	203,71	50,9%	0,00	0,00	0,00	-
	0970	Wpływy z różnych dochodów	0,00	0,00	40 000,00	40 000,00	100,0%	0,00	0,00	0,00	
	2707	Środki na dofinansowanie własnych zadań bieżących gmin (związków gmin), powiatów (związków powiatów), samorządów województw, pozyskane z innych źródeł	0,00	0,00	44 175,00	43 743,69	99,0%	0,00	0,00	0,00	-

	6260	Dotacje otrzymane z państwowych funduszy celowych na finansowanie lub dofinansowanie kosztów realizacji inwestycji i zakupów inwestycyjnych jednostek sektora finansów publicznych	0,00	0,00	0,00	0,00	-	0,00	400 000,00	400 000,00	100,0%
80195		**Pozostała działalność**	**0,00**	**0,00**	**185,00**	**185,00**	**100,0%**	**0,00**	**0,00**	**0,00**	**-**
	2030	Dotacje celowe otrzymane z budżetu państwa na realizację własnych zadań bieżących gmin (związków gmin)	0,00	0,00	185,00	185,00	100,0%	0,00	0,00	0,00	-
851		**Ochrona zdrowia**	**417,00**	**417,00**	**23 189,00**	**22 820,27**	**98,4%**	**0,00**	**444 272,00**	**444 270,74**	**100,0%**
85121		**Lecznictwo ambulatoryjne**	**0,00**	**0,00**	**0,00**	**0,00**	**-**	**0,00**	**444 272,00**	**444 270,74**	**100,0%**
	6208	Dotacje celowe w ramach programów finansowanych z udziałem środków europejskich oraz środków, o których mowa w art. 5 ust. 1 pkt 3 oraz ust. 3 pkt 5 i 6 ustawy lub płatności w ramach budżetu środków europejskich	0,00	0,00	0,00	0,00	-	0,00	444 272,00	444 270,74	100,0%
85154		**Przeciwdziałanie alkoholizmowi**	**417,00**	**417,00**	**23 189,00**	**22 820,27**	**98,4%**	**0,00**	**0,00**	**0,00**	**-**
	0920	Pozostałe odsetki	400,00	400,00	400,00	224,10	56,0%	0,00	0,00	0,00	-
	2330	Dotacje celowe otrzymane od samorządu województwa na zadania bieżące realizowane na podstawie porozumień (umów) między jednostkami samorządu terytorialnego	0,00	0,00	22 789,00	22 596,17	99,2%	0,00	0,00	0,00	-
85195		Pozostała działalność	17,00	17,00	0,00	0,00	-	0,00	0,00	0,00	-
	2010	Dotacje celowe otrzymane z budżetu państwa na realizację zadań bieżących z zakresu administracji rządowej oraz innych zadań zleconych gminie (związkom gmin) ustawami	17,00	17,00	0,00	0,00	-	0,00	0,00	0,00	-
852		**Pomoc społeczna**	**1 637 800,00**	**1 637 800,00**	**1 750 275,00**	**1 689 808,11**	**96,5%**	**0,00**	**0,00**	**0,00**	**-**
85212		**Świadczenia rodzinne, świadczenia z funduszu alimentacyjnego oraz składki na ubezpieczenia emerytalne i rentowe z ubezpieczenia społecznego**	**1 148 200,00**	**1 148 200,00**	**1 149 347,00**	**1 116 448,33**	**97,1%**	**0,00**	**0,00**	**0,00**	**-**
	2010	Dotacje celowe otrzymane z budżetu państwa na realizację zadań bieżących z zakresu administracji rządowej oraz innych zadań zleconych gminie (związkom gmin) ustawami	1 139 200,00	1 139 200,00	1 135 000,00	1 102 058,07	97,1%	0,00	0,00	0,00	-
	0970	Wpływy z różnych dochodów	7 000,00	7 000,00	817,00	1 191,05	145,8%	0,00	0,00	0,00	-
	0920	Pozostałe odsetki	2 000,00	2 000,00	2 000,00	1 041,13	52,1%	0,00	0,00	0,00	-
	0980	Wpływy z tytułu zwrotów wypłaconych świadczeń z funduszu alimentacyjnego	0,00	0,00	11 530,00	12 158,08	105,4%	0,00	0,00	0,00	-
85213		**Składki na ubezpieczenie zdrowotne opłacane za osoby pobierające niektóre świadczenia z pomocy społecznej, niektóre świadczenie rodzinne oraz za osoby uczestniczące w zajęciach w centrum integracji społecznej**	**15 300,00**	**15 300,00**	**16 180,00**	**15 311,46**	**94,6%**	**0,00**	**0,00**	**0,00**	**-**
	2010	Dotacje celowe otrzymane z budżetu państwa na realizację zadań bieżących z zakresu administracji rządowej oraz innych zadań zleconych gminie (związkom gmin) ustawami	2 000,00	2 000,00	2 880,00	2 714,40	94,3%	0,00	0,00	0,00	-
	2030	Dotacje celowe otrzymane z budżetu państwa na realizację własnych zadań bieżących gmin (związków gmin)	13 300,00	13 300,00	13 300,00	12 597,06	94,7%	0,00	0,00	0,00	-
85214		**Zasiłki i pomoc w naturze oraz składki na ubezpieczenia emerytalne i rentowe**	**139 700,00**	**139 700,00**	**202 916,00**	**198 765,12**	**98,0%**	**0,00**	**0,00**	**0,00**	**-**
	0830	Wpływy z usług	3 000,00	3 000,00	4 811,00	5 305,10	110,3%	0,00	0,00	0,00	-
	0920	Pozostałe odsetki	0,00	0,00	0,00	4,32	-	0,00	0,00	0,00	
	0970	Wpływy z różnych dochodów	0,00	0,00	650,00	700,00	107,7%	0,00	0,00	0,00	-
	2030	Dotacje celowe otrzymane z budżetu państwa na realizację własnych zadań bieżących gmin (związków gmin)	136 700,00	136 700,00	197 455,00	192 755,70	97,6%	0,00	0,00	0,00	-
85216		**Zasiłki stałe**	**161 300,00**	**161 300,00**	**158 000,00**	**140 757,46**	**89,1%**	**0,00**	**0,00**	**0,00**	**-**
	2030	Dotacje celowe otrzymane z budżetu państwa na realizację własnych zadań bieżących gmin (związków gmin)	161 300,00	161 300,00	158 000,00	140 757,46	89,1%	0,00	0,00	0,00	-

85219		**Ośrodki pomocy społecznej**	**87 000,00**	**87 000,00**	**96 934,00**	**90 619,76**	**93,5%**	**0,00**	**0,00**	**0,00**	**-**
	2030	Dotacje celowe otrzymane z budżetu państwa na realizację własnych zadań bieżących gmin (związków gmin)	75 500,00	75 500,00	85 434,00	85 434,00	100,0%	0,00	0,00	0,00	-
	0920	Pozostałe odsetki	1 500,00	1 500,00	1 500,00	1 249,17	83,3%	0,00	0,00	0,00	-
	0970	Wpływy z różnych dochodów	10 000,00	10 000,00	10 000,00	3 936,59	39,4%	0,00	0,00	0,00	-
85228		**Usługi opiekuńcze i specjalistyczne usługi opiekuńcze**	**7 000,00**	**7 000,00**	**9 114,00**	**10 121,98**	**111,1%**	**0,00**	**0,00**	**0,00**	**-**
	0830	Wpływy z usług	7 000,00	7 000,00	9 114,00	10 121,00	111,0%	0,00	0,00	0,00	-
	0920	Pozostałe odsetki	0,00	0,00	0,00	0,98	-	0,00	0,00	0,00	-
85278		**Usuwanie skutków klęsk żywiołowych**	**0,00**	**0,00**	**16 100,00**	**16 100,00**	**100,0%**	**0,00**	**0,00**	**0,00**	**-**
	2010	Dotacje celowe otrzymane z budżetu państwa na realizację zadań bieżących z zakresu administracji rządowej oraz innych zadań zleconych gminie (związkom gmin) ustawami	0,00	0,00	16 100,00	16 100,00	100,0%	0,00	0,00	0,00	-
85295		**Pozostała działalność**	**79 300,00**	**79 300,00**	**101 684,00**	**101 684,00**	**100,0%**	**0,00**	**0,00**	**0,00**	**-**
	2030	Dotacje celowe otrzymane z budżetu państwa na realizację własnych zadań bieżących gmin (związków gmin)	79 300,00	79 300,00	101 684,00	101 684,00	100,0%	0,00	0,00	0,00	-
853		**Pozostałe zadania w zakresie polityki społecznej**	**0,00**	**0,00**	**123 609,34**	**103 536,37**	**83,8%**	**0,00**	**0,00**	**0,00**	**-**
85395		**Pozostała działalność**	**0,00**	**0,00**	**123 609,34**	**103 536,37**	**83,8%**	**0,00**	**0,00**	**0,00**	**-**
	2007	Dotacje celowe w ramach programów finansowanych z udziałem środków europejskich oraz środków, o których mowa w art. 5 ust. 1 pkt 3 oraz ust. 3 pkt 5 i 6 ustawy lub płatności w ramach budżetu środków europejskich	0,00	0,00	117 394,35	98 206,12	83,7%	0,00	0,00	0,00	-
	2009	Dotacje celowe w ramach programów finansowanych z udziałem środków europejskich oraz środków, o których mowa w art. 5 ust. 1 pkt 3 oraz ust. 3 pkt 5 i 6 ustawy, lub płatności w ramach budżetu środków europejskich	0,00	0,00	6 214,99	5 330,25	85,8%	0,00	0,00	0,00	-
854		**Edukacyjna opieka wychowawcza**	**0,00**	**0,00**	**46 096,00**	**43 697,90**	**94,8%**	**0,00**	**0,00**	**0,00**	**-**
85412		**Kolonie i obozy oraz inne formy wypoczynku dzieci i młodzieży szkolnej, a także szkolenia młodzieży**	**0,00**	**0,00**	**11 440,00**	**11 440,00**	**100,0%**	**0,00**	**0,00**	**0,00**	**-**
	2440	Dotacje otrzymane z funduszy celowych na realizację zadań bieżących jednostek sektora finansów publicznych	0,00	0,00	11 440,00	11 440,00	100,0%	0,00	0,00	0,00	-
85415		**Pomoc materialna dla uczniów**	**0,00**	**0,00**	**34 656,00**	**32 257,90**	**93,1%**	**0,00**	**0,00**	**0,00**	**-**
	2030	Dotacje celowe otrzymane z budżetu państwa na realizację własnych zadań bieżących gmin (związków gmin)	0,00	0,00	34 656,00	32 257,90	93,1%	0,00	0,00	0,00	-
900		**Gospodarka komunalna i ochrona środowiska**	**3 046 857,00**	**89 554,00**	**140 936,00**	**112 867,60**	**80,1%**	**2 957 303,00**	**0,00**	**0,00**	**-**
90003		**Oczyszczanie miast i wsi**	**14 554,00**	**14 554,00**	**79,00**	**44,77**	**56,7%**	**0,00**	**0,00**	**0,00**	**-**
	0830	Wpływy z usług	14 514,00	14 514,00	39,00	38,81	99,5%	0,00	0,00	0,00	-
	0910	Odsetki od nieterminowych wpłat z tytułu podatków i opłat	0,00	0,00	0,00	5,96	-	0,00	0,00	0,00	-
	0690	Wpływy z różnych opłat	40,00	40,00	40,00	0,00	0,0%	0,00	0,00	0,00	-
90015		**Oświetlenie ulic, placów i dróg**	**0,00**	**0,00**	**34 250,00**	**34 250,00**	**100,0%**	**0,00**	**0,00**	**0,00**	**-**
	0970	Wpływy z różnych dochodów	0,00	0,00	34 250,00	34 250,00	100,0%	0,00	0,00	0,00	-
90019		**Wpływy i wydatki związane z gromadzeniem środków z opłat i kar za korzystanie ze środowiska**	**0,00**	**0,00**	**51 607,00**	**53 222,95**	**103,1%**	**0,00**	**0,00**	**0,00**	**-**
	0690	Wpływy z różnych opłat	0,00	0,00	28 915,00	30 531,93	105,6%	0,00	0,00	0,00	-
	0970	Wpływy z różnych dochodów	0,00	0,00	22 692,00	22 691,02	100,0%	0,00	0,00	0,00	-

90095		**Pozostała działalność**	**3 032 303,00**	**75 000,00**	**55 000,00**	**25 349,88**	**46,1%**	**2 957 303,00**	**0,00**	**0,00**	**-**
	.0870	Wpływy ze sprzedaży składników majątkowych	400 000,00	0,00	0,00	0,00	-	400 000,00	0,00	0,00	-
	0910	Odsetki od nieterminowych wpłat z tytułu podatków i opłat	0,00	0,00	0,00	256,87	-	0,00	0,00	0,00	-
	0970	Wpływy z różnych dochodów	70 000,00	70 000,00	50 000,00	21 575,64	43,2%	0,00	0,00	0,00	-
	0920	Pozostałe odsetki	5 000,00	5 000,00	5 000,00	3 517,37	70,3%	0,00	0,00	0,00	-
	6200	Dotacje celowe w ramach programów finansowanych z udziałem środków europejskich oraz środków, o których mowa w art. 5 ust. 1 pkt 3 oraz ust. 3 pkt 5 i 6 ustawy, lub płatności w ramach budżetu środków europejskich	2 557 303,00	0,00	0,00	0,00	-	2 557 303,00	0,00	0,00	-
921		**Kultura i ochrona dziedzictwa narodowego**	**0,00**	**0,00**	**104 014,00**	**97 050,00**	**93,3%**	**0,00**	**0,00**	**0,00**	**-**
92195		**Pozostała działalność**	**0,00**	**0,00**	**104 014,00**	**97 050,00**	**93,3%**	**0,00**	**0,00**	**0,00**	**-**
	0960	Otrzymane spadki, zapisy i darowizny w postaci pieniężnej	0,00	0,00	14 850,00	14 850,00	100,0%	0,00	0,00	0,00	-
	0970	Wpływy z różnych dochodów	0,00	0,00	89 164,00	82 200,00	92,2%	0,00	0,00	0,00	-
RAZEM			**29 179 247,00**	**21 937 235,00**	**22 791 043,34**	**22 108 278,97**	**97,0%**	**7 242 012,00**	**4 023 952,00**	**3 607 359,65**	**89,6%**

BURMISTRZ MIASTA

mgr inż. Bronisław Goraj

Struktura realizacji dochodów budżetowych Miasta Sławkowa za 2010 rok

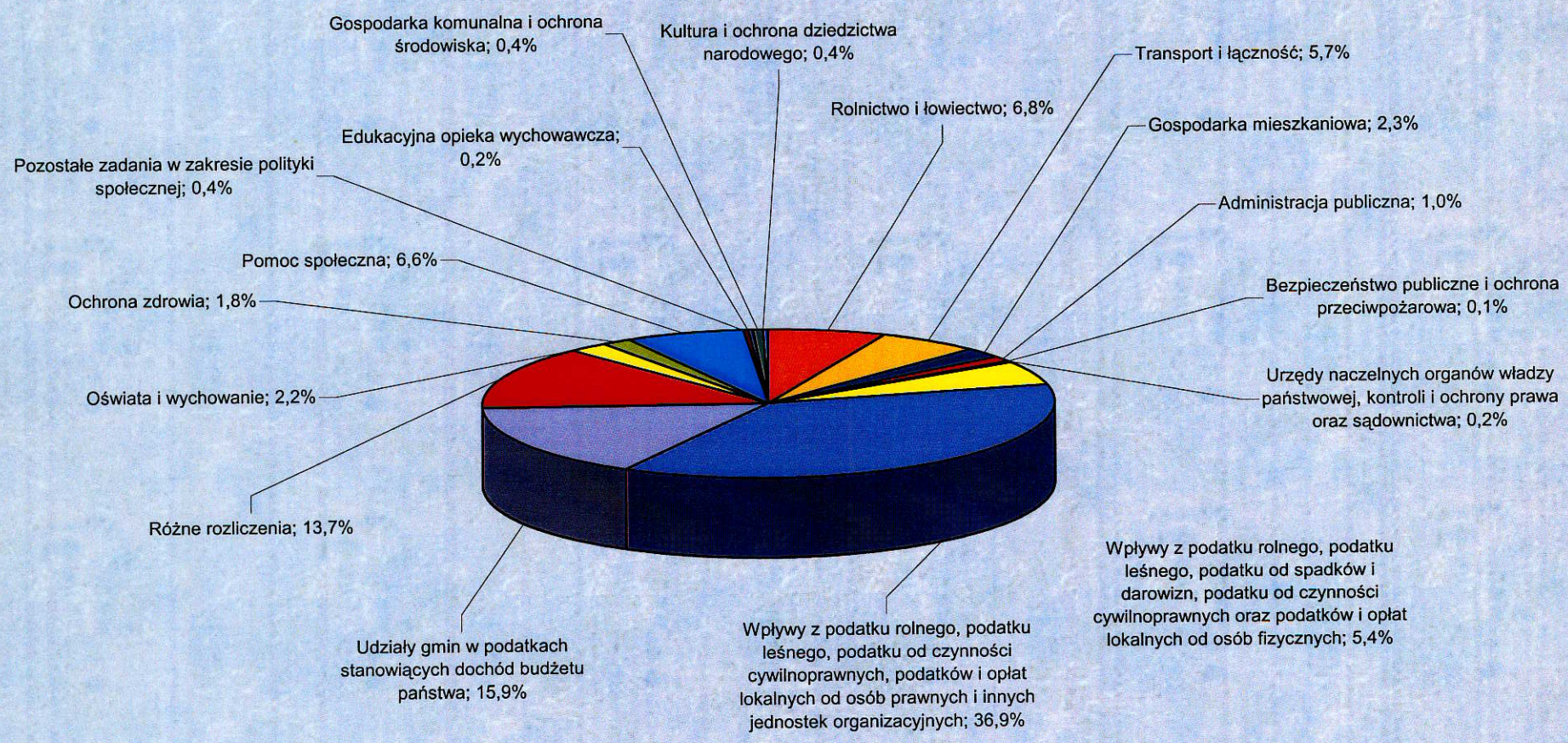

Sprawozdanie procentowe z wykonania dochodów bieżących i majątkowych budżetu Miasta Sławkowa za 2010 rok

Dział / rozdział	§	Wyszczególnienie	Dochody ogółem planowane według uchwały budżetowej	wykonane na dzień 31 grudnia 2010 r.	% wykonania
1	2	3	4	5	6
010		**Rolnictwo i łowiectwo**	**2 236 216,00**	**1 744 727,00**	**78,0%**
01095		**Pozostała działalność**	**2 236 216,00**	**1 744 727,00**	**78,0%**
	0770	Wpłaty z tytułu odpłatnego nabycia prawa własności oraz prawa użytkowania wieczystego nieruchomości	2 221 216,00	1 729 727,00	77,9%
	0870	Wpływy ze sprzedaży składników majątkowych	15 000,00	15 000,00	100,0%
600		**Transport i łączność**	**1 373 011,00**	**1 468 340,42**	**106,9%**
60004		**Lokalny transport zbiorowy**	**155 910,00**	**155 908,10**	**100,0%**
	0970	Wpływy z różnych dochodów	155 910,00	155 908,10	100,0%
60014		**Drogi publiczne powiatowe**	**931 201,00**	**1 030 139,17**	**110,6%**
	2320	Dotacje celowe otrzymane z powiatu na zadania bieżące realizowane na podstawie porozumień (umów) między jednostkami samorządu terytorialnego	150 000,00	149 847,89	99,9%
	6620	Dotacje celowe otrzymane z powiatu na inwestycje i zakupy inwestycyjne realizowane na podstawie porozumień (umów) między jednostkami samorządu terytorialnego	100 000,00	100 000,00	100,0%
	6207	Dotacje celowe w ramach programów finansowanych z udziałem środków europejskich oraz środków, o których mowa w art. 5 ust. 1 pkt 3 oraz ust. 3 pkt 5 i 6 ustawy lub płatności w ramach budżetu środków europejskich	681 201,00	780 291,28	114,5%
60016		**Drogi publiczne gminne**	**285 900,00**	**282 293,15**	**98,7%**
	0690	Wpływy z różnych opłat	20 000,00	16 393,15	82,0%
	2030	Dotacje celowe otrzymane z budżetu państwa na realizację własnych zadań bieżących gmin (związków gmin)	265 900,00	265 900,00	100,0%
700		**Gospodarka mieszkaniowa**	**615 456,00**	**601 287,50**	**97,7%**
70004		**Różne jednostki obsługi gospodarki mieszkaniowej**	**444 456,00**	**450 677,44**	**101,4%**
	0750	Dochody z najmu i dzierżawy składników majątkowych Skarbu Państwa, jednostek samorządu terytorialnego lub innych jednostek zaliczanych do sektora finansów publicznych oraz innych umów o podobnym charakterze	347 023,00	346 206,47	99,8%
	0830	Wpływy z usług	28 267,00	28 990,11	102,6%
	0910	Odsetki od nieterminowych wpłat z tytułu podatków i opłat	3 500,00	2 118,88	60,5%
	0920	Pozostałe odsetki	930,00	968,90	104,2%
	0970	Wpływy z różnych dochodów	64 736,00	72 393,08	111,8%

70005		**Gospodarka gruntami i nieruchomościami**	**171 000,00**	**150 610,06**	**88,1%**
	0470	Wpływy z opłat za zarząd, użytkowanie i użytkowanie wieczyste nieruchomościami	35 000,00	33 472,91	95,6%
	0690	Wpływy z różnych opłat	0,00	8,80	-
	0750	Dochody z najmu i dzierzawy składników majątkowych Skarbu Państwa, jednostek samorządu terytorialnego lub innych jednostek zaliczanych do sektora finansów publicznych oraz innych umów o podobnym charakterze	21 000,00	23 425,47	111,5%
	0760	Wpływy z tytułu przekształcenia prawa użytkowania wieczystego przysługującego osobom fizycznym w prawo własności	9 800,00	8 780,99	89,6%
	0770	Wpłaty z tytułu odpłatnego nabycia prawa własności oraz prawa użytkowania wieczystego nieruchomości	35 000,00	11 827,46	33,8%
	0910	Odsetki od nieterminowych wpłat z tytułu podatków i opłat	5 000,00	4 375,65	87,5%
	0920	Pozostałe odsetki	0,00	114,65	-
	0970	Wpływy z różnych dochodów	65 200,00	68 604,13	105,2%
750		**Administracja publiczna**	**239 205,00**	**249 491,72**	**104,3%**
75011		**Urzędy wojewódzkie**	**50 875,00**	**50 116,00**	**98,5%**
	2010	Dotacje celowe otrzymane z budżetu państwa na realizację zadań bieżących z zakresu administracji rządowej oraz innych zadań zleconych gminie (związkom gmin) ustawami	50 875,00	50 116,00	98,5%
75023		**Urzędy gmin (miast i miast na prawach powiatu)**	**178 393,00**	**189 442,47**	**106,2%**
	0960	Otrzymane spadki, zapisy i darowizny w postaci pieniężnej	530,00	930,00	175,5%
	0970	Wpływy z różnych dochodów	60 400,00	70 949,17	117,5%
	0690	Wpływy z różnych opłat	0,00	40,26	-
	0910	Odsetki od nieterminowych wpłat z tytułu podatków i opłat	0,00	17,91	-
	2360	Dochody jednostek samorządu terytorialnego związane z realizacją zadań z zakresu administracji rządowej oraz innych zadań zleconych ustawami	0,00	42,95	-
	6207	Dotacje celowe w ramach programów finansowanych z udziałem środków europejskich oraz środków, o których mowa w art.5 ust. 1 pkt 3 oraz ust.3 pkt 5 i 6 ustawy, lub płatności w ramach budżetu środków europejskich	117 463,00	117 462,18	100,0%
75056		**Spis powszechny i inne**	**9 937,00**	**9 933,25**	**100,0%**
	2010	Dotacje celowe otrzymane z budżetu państwa na realizację zadań bieżących z zakresu administracji rządowej oraz innych zadań zleconych gminie (związkom gmin) ustawami	9 937,00	9 933,25	**100,0%**
751		**Urzędy naczelnych organów władzy państwowej, kontroli i ochrony prawa oraz sądownictwa**	**43 551,00**	**42 704,51**	**98,1%**
75101		**Urzędy naczelnych organów władzy państwowej, kontroli i ochrony prawa**	**3 000,00**	**3 000,00**	**100,0%**
	2010	Dotacje celowe otrzymane z budżetu państwa na realizację zadań bieżących z zakresu administracji rządowej oraz innych zadań zleconych gminie (związkom gmin) ustawami	3 000,00	3 000,00	100,0%

75107		**Wybory Prezydenta Rzeczypospolitej Polskiej**	**16 450,00**	**16 449,90**	**100,0%**
	2010	Dotacje celowe otrzymane z budżetu państwa na realizację zadań bieżących z zakresu administracji rządowej oraz innych zadań zleconych gminie (związkom gmin) ustawami	16 450,00	16 449,90	100,0%
75109		**Wybory do rad gmin, rad powiatów i sejmików województw, wybory wójtów, burmistrzów i prezydentów miast oraz referenda gminne, powiatowe i wojewódzkie**	**24 101,00**	**23 254,61**	**96,49%**
	2010	Dotacje celowe otrzymane z budżetu państwa na realizację zadań bieżących z zakresu administracji rządowej oraz innych zadań zleconych gminie (związkom gmin) ustawami	24 101,00	23 254,61	0,0%
754		**Bezpieczeństwo publiczne i ochrona przeciwpożarowa**	**32 400,00**	**33 177,65**	**102,4%**
75414		**Obrona cywilna**	**1 000,00**	**1 000,00**	**100,0%**
	2320	Dotacje celowe otrzymane z powiatu na zadania bieżące realizowane na podstawie porozumień (umów) między jednostkami samorządu terytorialnego	1 000,00	1 000,00	100,0%
75416		**Straż Miejska**	**31 400,00**	**32 177,65**	**102,5%**
		Grzywny, mandaty i inne kary pieniężne od osób fizycznych	31 400,00	32 177,65	102,5%
756		**Dochody od osób prawnych, od osób fizycznych i od innych jednostek nieposiadających osobowości prawnej oraz wydatki związane z ich poborem**	**15 542 599,00**	**14 974 031,56**	**96,3%**
75601		**Wpływy z podatku dochodowego od osób fizycznych**	**2 000,00**	**890,00**	**44,5%**
		Podatek od działalności gospodarczej osób fizycznych, opłacany w formie karty podatkowej	2 000,00	890,00	44,5%
75615		**Wpływy z podatku rolnego, podatku leśnego, podatku od czynności cywilnoprawnych, podatków i opłat lokalnych od osób prawnych i innych jednostek organizacyjnych**	**9 332 246,00**	**9 350 517,65**	**100,2%**
	0310	Podatek od nieruchomości	9 170 838,00	9 156 996,24	99,8%
	0320	Podatek rolny	1 000,00	30 346,00	3034,6%
	0330	Podatek leśny	10 948,00	11 736,78	107,2%
	0340	Podatek od środków transportowych	74 500,00	71 817,23	96,4%
	0500	Podatek od czynności cywilnoprawnych	2 000,00	109,00	5,5%
	0690	Wpływy z różnych opłat	500,00	601,60	120,3%
	0910	Odsetki od nieterminowych wpłat z tytułu podatków i opłat	72 460,00	78 910,80	108,9%
75616		**Wpływy z podatku rolnego, podatku leśnego, podatku od spadków i darowizn, podatku od czynności cywilnoprawnych oraz podatków i opłat lokalnych od osób fizycznych**	**1 430 647,00**	**1 335 813,70**	**93,4%**
	0310	Podatek od nieruchomości	776 185,00	708 269,79	91,3%
	0320	Podatek rolny	78 000,00	40 965,38	52,5%
	0330	Podatek leśny	5 000,00	3 120,43	62,4%
	0340	Podatek od środków transportowych	49 347,00	47 333,40	95,9%
	0360	Podatek od spadków i darowizn	50 000,00	28 105,23	56,2%

	0490	Wpływy z innych lokalnych opłat pobieranych przez jednostki samorządu terytorialnego na podstawie odrębnych ustaw	4 000,00	0,00	0,0%
	0500	Podatek od czynności cywilnoprawnych	391 460,00	428 997,37	109,6%
	0690	Wpływy z różnych opłat	5 000,00	5 642,00	112,8%
	0910	Odsetki od nieterminowych wpłat z tytułu podatków i opłat	6 000,00	3 390,10	56,5%
	2680	Rekompensaty utraconych dochodów w podatkach i opłatach lokalnych	65 655,00	69 990,00	106,6%
75618		**Wpływy z innych opłat stanowiących dochody jednostek samorządu terytorialnego na podstawie ustaw**	**144 500,00**	**141 050,58**	**97,6%**
	0410	Wpływy z opłaty skarbowej	30 000,00	26 313,00	87,7%
	0480	Wpływy z opłat za zezwolenia na sprzedaż napojów alkoholowych	114 500,00	114 737,58	100,2%
75619		**Wpływy z różnych rozliczeń**	**10 000,00**	**3 042,00**	**30,4%**
	0460	Wpływy z opłaty eksploatacyjnej	10 000,00	3 042,00	30,4%
75621		**Udziały gmin w podatkach stanowiących dochód budżetu państwa**	**4 573 206,00**	**4 101 009,13**	**89,7%**
	0010	Podatek dochodowy od osób fizycznych	4 173 206,00	4 082 359,00	97,8%
	0020	Podatek dochodowy od osób prawnych	400 000,00	18 650,13	4,7%
75647		**Pobór podatków i niepodatkowych należności budżetowych**	**50 000,00**	**41 708,50**	**83,4%**
	0430	Wpływy z opłaty targowej	50 000,00	41 708,50	83,4%
758		**Różne rozliczenia**	**3 525 350,00**	**3 510 473,28**	**99,6%**
75801		**Część oświatowa subwencji ogólnej dla jednostek samorządu terytorialnego**	**3 505 350,00**	**3 505 350,00**	**100,0%**
	2920	Subwencje ogólne z budżetu państwa	3 505 350,00	3 505 350,00	100,0%
75814		**Różne rozliczenia finansowe**	**20 000,00**	**5 123,28**	**25,6%**
	0920	Pozostałe odsetki	20 000,00	5 123,28	25,6%
801		**Oświata i wychowanie**	**574 816,00**	**577 353,99**	**100,4%**
80101		**Szkoły podstawowe**	**16 226,00**	**13 696,60**	**84,4%**
	0920	Pozostałe odsetki	4 000,00	1 469,70	36,7%
	0970	Wpływy z różnych dochodów	230,00	230,90	100,4%
	2030	Dotacje celowe otrzymane z budżetu państwa na realizację własnych zadań bieżących gmin (związków gmin)	11 996,00	11 996,00	100,0%
80104		**Przedszkola**	**69 210,00**	**75 686,83**	**109,4%**
	0830	Wpływy z usług	60 000,00	64 560,00	107,6%
	0920	Pozostałe odsetki	1 000,00	1 137,57	113,8%
	0970	Wpływy z różnych dochodów	8 210,00	9 989,26	121,7%
80110		**Gimnazja**	**3 620,00**	**3 117,79**	**86,1%**
	0690	Wpływy z różnych opłat	0,00	133,00	-

	0970	Wpływy z różnych dochodów	1 120,00	1 120,00	100,0%
	0920	Pozostałe odsetki	2 500,00	1 864,79	74,6%
80114		**Zespoły obsługi ekonomiczno-administracyjnej szkół**	**1 000,00**	**720,37**	**72,0%**
	0920	Pozostałe odsetki	1 000,00	720,37	72,0%
80120		**Licea ogólnokształcące**	**484 575,00**	**483 947,40**	**99,9%**
	0920	Pozostałe odsetki	400,00	203,71	50,9%
	0970	Wpływy z różnych dochodów	40 000,00	40 000,00	100,0%
	2707	Środki na dofinansowanie własnych zadań bieżących gmin (związków gmin), powiatów (związków powiatów), samorządów województw, pozyskane z innych źródeł	44 175,00	43 743,69	99,0%
	6260	Dotacje otrzymane z państwowych funduszy celowych na finansowanie lub dofinansowanie kosztów realizacji inwestycji i zakupów inwestycyjnych jednostek sektora finansów publicznych	400 000,00	400 000,00	100,0%
80195		**Pozostała działalność**	**185,00**	**185,00**	**100,00%**
	2030	Dotacje celowe otrzymane z budżetu państwa na realizację własnych zadań bieżących gmin (związków gmin)	185,00	185,00	100,0%
851		**Ochrona zdrowia**	**467 461,00**	**467 091,01**	**99,9%**
85121		**Lecznictwo ambulatoryjne**	**444 272,00**	**444 270,74**	**100,0%**
	6208	Dotacje celowe w ramach programów finansowanych z udziałem środków europejskich oraz środków, o których mowa w art. 5 ust. 1 pkt 3 oraz ust. 3 pkt 5 i 6 ustawy lub płatności w ramach budżetu środków europejskich	444 272,00	444 270,74	100,0%
85154		**Przeciwdziałanie alkoholizmowi**	**23 189,00**	**22 820,27**	**98,4%**
	0920	Pozostałe odsetki	400,00	224,10	56,0%
	2330	Dotacje celowe otrzymane od samorządu województwa na zadania bieżące realizowane na podstawie porozumień (umów) między jednostkami samorządu terytorialnego	22 789,00	22 596,17	99,2%
852		**Pomoc społeczna**	**1 750 275,00**	**1 689 808,11**	**96,5%**
85212		**Świadczenia rodzinne, świadczenia z funduszu alimentacyjnego oraz składki na ubezpieczenia emerytalne i rentowe z ubezpieczenia społecznego**	**1 149 347,00**	**1 116 448,33**	**97,1%**
	2010	Dotacje celowe otrzymane z budżetu państwa na realizację zadań bieżących z zakresu administracji rządowej oraz innych zadań zleconych gminie (związkom gmin) ustawami	1 135 000,00	1 102 058,07	97,1%
	0970	Wpływy z różnych dochodów	817,00	1 191,05	145,8%
	0920	Pozostałe odsetki	2 000,00	1 041,13	52,1%
	0980	Wpływy z tytułu zwrotów wypłaconych świadczeń z funduszu alimentacyjnego	11 530,00	12 158,08	105,4%
85213		**Składki na ubezpieczenie zdrowotne opłacane za osoby pobierające niektóre świadczenia z pomocy społecznej, niektóre świadczenie rodzinne oraz za osoby uczestniczące w zajęciach w centrum integracji społecznej**	**16 180,00**	**15 311,46**	**94,6%**
	2010	Dotacje celowe otrzymane z budżetu państwa na realizację zadań bieżących z zakresu administracji rządowej oraz innych zadań zleconych gminie (związkom gmin) ustawami	2 880,00	2 714,40	94,3%
	2030	Dotacje celowe otrzymane z budżetu państwa na realizację własnych zadań bieżących gmin (związków gmin)	13 300,00	12 597,06	94,7%

85214		**Zasiłki i pomoc w naturze oraz składki na ubezpieczenia emerytalne i rentowe**	**202 916,00**	**198 765,12**	**98,0%**
	0830	Wpływy z usług	4 811,00	5 305,10	110,3%
	0920	Pozostałe odsetki	0,00	4,32	-
	0970	Wpływy z różnych dochodów	650,00	700,00	107,7%
	2030	Dotacje celowe otrzymane z budżetu państwa na realizację własnych zadań bieżących gmin (związków gmin)	197 455,00	192 755,70	97,6%
85216		**Zasiłki stałe**	**158 000,00**	**140 757,46**	**89,1%**
	2030	Dotacje celowe otrzymane z budżetu państwa na realizację własnych zadań bieżących gmin (związków gmin)	158 000,00	140 757,46	89,1%
85219		**Ośrodki pomocy społecznej**	**96 934,00**	**90 619,76**	**93,5%**
	2030	Dotacje celowe otrzymane z budżetu państwa na realizację własnych zadań bieżących gmin (związków gmin)	85 434,00	85 434,00	100,0%
	0920	Pozostałe odsetki	1 500,00	1 249,17	83,3%
	0970	Wpływy z różnych dochodów	10 000,00	3 936,59	39,4%
85228		**Usługi opiekuńcze i specjalistyczne usługi opiekuńcze**	**9 114,00**	**10 121,98**	**111,1%**
	0830	Wpływy z usług	9 114,00	10 121,00	111,0%
	0920	Pozostałe odsetki	0,00	0,98	-
85278		**Usuwanie skutków klęsk żywiołowych**	**16 100,00**	**16 100,00**	**100,0%**
	2010	Dotacje celowe otrzymane z budżetu państwa na realizację zadań bieżących z zakresu administracji rządowej oraz innych zadań zleconych gminie (związkom gmin) ustawami	16 100,00	16 100,00	100,0%
85295		**Pozostała działalność**	**101 684,00**	**101 684,00**	**100,0%**
	2030	Dotacje celowe otrzymane z budżetu państwa na realizację własnych zadań bieżących gmin (związków gmin)	101 684,00	101 684,00	100,0%
853		**Pozostałe zadania w zakresie polityki społecznej**	**123 609,34**	**103 536,37**	**83,8%**
85395		**Pozostała działalność**	**123 609,34**	**103 536,37**	**83,8%**
	2007	Dotacje celowe w ramach programów finansowanych z udziałem środków europejskich oraz środków, o których mowa w art. 5 ust. 1 pkt 3 oraz ust. 3 pkt 5 i 6 ustawy lub płatności w ramach budżetu środków europejskich	117 394,35	98 206,12	83,7%
	2009	Dotacje celowe w ramach programów finansowanych z udziałem środków europejskich oraz środków, o których mowa w art. 5 ust. 1 pkt 3 oraz ust. 3 pkt 5 i 6 ustawy, lub płatności w ramach budżetu środków europejskich	6 214,99	5 330,25	85,8%
854		**Edukacyjna opieka wychowawcza**	**46 096,00**	**43 697,90**	**94,8%**
85412		**Kolonie i obozy oraz inne formy wypoczynku dzieci i młodzieży szkolnej, a także szkolenia młodzieży**	**11 440,00**	**11 440,00**	**100,0%**
	2440	Dotacje otrzymane z funduszy celowych na realizację zadań bieżących jednostek sektora finansów publicznych	11 440,00	11 440,00	100,0%
85415		**Pomoc materialna dla uczniów**	**34 656,00**	**32 257,90**	**93,1%**
	2030	Dotacje celowe otrzymane z budżetu państwa na realizację własnych zadań bieżących gmin (związków gmin)	34 656,00	32 257,90	93,1%

900		**Gospodarka komunalna i ochrona środowiska**	**140 936,00**	**112 867,60**	**80,1%**
90003		**Oczyszczanie miast i wsi**	**79,00**	**44,77**	**56,7%**
	0830	Wpływy z usług	39,00	38,81	99,5%
	0690	Wpływy z różnych opłat	40,00	0,00	0,0%
	0910	Odsetki od nieterminowych wpłat z tytułu podatków i opłat	0,00	5,96	-
90015		**Oświetlenie ulic, placów i dróg**	**34 250,00**	**34 250,00**	**100,00%**
	0970	Wpływy z różnych dochodów	34 250,00	34 250,00	100,0%
90019		**Wpływy i wydatki związane z gromadzeniem środków z opłat i kar za korzystanie ze środowiska**	**51 607,00**	**53 222,95**	**103,1%**
	0690	Wpływy z różnych opłat	28 915,00	30 531,93	105,6%
	0970	Wpływy z różnych dochodów	22 692,00	22 691,02	100,0%
90095		**Pozostała działalność**	**55 000,00**	**25 349,88**	**46,1%**
	0910	Odsetki od nieterminowych wpłat z tytułu podatków i opłat	0,00	256,87	-
	0970	Wpływy z różnych dochodów	50 000,00	21 575,64	43,2%
	0920	Pozostałe odsetki	5 000,00	3 517,37	70,3%
921		**Kultura i ochrona dziedzictwa narodowego**	**104 014,00**	**97 050,00**	**93,3%**
92195		**Pozostała działalność**	**104 014,00**	**97 050,00**	**93,3%**
	0960	Otrzymane spadki, zapisy i darowizny w postaci pieniężnej	14 850,00	14 850,00	100,0%
	0970	Wpływy z różnych dochodów	89 164,00	82 200,00	92,2%
RAZEM			**26 814 995,34**	**25 715 638,62**	**95,9%**

BURMISTRZ MIASTA

mgr inż. Bronisław Goraj

Załącznik Nr 3 do Zarządzenia Burmistrza Miasta Sławkowa Nr RZ-30/2011 z dnia 25 marca 2011 r.

Sprawozdanie z wykonania wydatków bieżących i majątkowych budżetu Miasta Sławkowa za 2010 rok

Dział	Rozdział	Wyszczególnienie	Planowane wydatki ogółem według uchwały budżetowej	Planowane wydatki ogółem na dzień 31 grudnia 2010 roku	Wykonane wydatki ogółem na dzień 31 grudnia 2010 r.	Wydatki bieżące planowane według uchwały budżetowej	Wydatki bieżące planowane na dzień 31 grudnia 2010 roku	Wydatki bieżące wykonane na dzień 31 grudnia 2010 roku, w tym:	w tym: wydatki jednostek budżetowych - planowane	w tym: wydatki jednostek budżetowych - wykonane	w tym: wynagrodzenia i składki od nich naliczane - planowane	w tym: wynagrodzenia i składki od nich naliczane - wykonane	w tym: wydatki związane z realizacją ich statutowych zadań - planowane	w tym: wydatki związane z realizacją ich statutowych zadań - wykonane	w tym: dotacje na zadania bieżące -planowane	w tym: dotacje na zadania bieżące - wykonane	świadczenia na rzecz osób fizycznych - planowane	świadczenia na rzecz osób fizycznych - wykonane	wydatki na programy finansowane z udziałem środków, o których mowa w art. 5 ust. 1 pkt 2 i 3 planowane	wydatki na programy finansowane z udziałem środków, o których mowa w art. 5 ust. 1 pkt 2 i 3 - wykonane	wypłaty z tytułu poręczeń i gwarancji - wykonanie	obsługa długu - wykonanie	Wydatki majątkowe planowane według uchwały budżetowej	Wydatki majątkowe planowane na dzień 31 grudnia 2010 roku	Wydatki majątkowe wykonane na dzień 31 grudnia 2010 roku
1	2	3	4	5	6	7	8	9	10	11	12	13	14	15	16	17	18	19	20	21	22	23	24	25	26
010		**Rolnictwo i łowiectwo**	**12 500,00**	**12 500,00**	**968,69**	**12 500,00**	**12 500,00**	**968,69**	**12 500,00**	**968,69**	**0,00**	**0,00**	**12 500,00**	**968,69**	**0,00**	**0,00**	**0,00**	**0,00**	**0,00**	**0,00**	**0,00**	**0,00**	**0,00**	**0,00**	**0,00**
	01030	Izby rolnicze	2 500,00	2 500,00	838,08	2 500,00	2 500,00	838,08	2 500,00	838,08	0,00	0,00	2 500,00	838,08	0,00	0,00	0,00	0,00	0,00	0,00	0,00	0,00	0,00	0,00	0,00
	01095	Pozostała działalność	10 000,00	10 000,00	130,61	10 000,00	10 000,00	130,61	10 000,00	130,61	0,00	0,00	10 000,00	130,61	0,00	0,00	0,00	0,00	0,00	0,00	0,00	0,00	0,00	0,00	0,00
400		**Wytwarzanie i zaopatrywanie w energię elektryczną, gaz i wodę**	**714 343,00**	**694 343,00**	**691 796,68**	**386 808,00**	**386 808,00**	**386 808,00**	**0,00**	**0,00**	**0,00**	**0,00**	**0,00**	**0,00**	**386 808,00**	**386 808,00**	**0,00**	**0,00**	**0,00**	**0,00**	**0,00**	**0,00**	**327 535,00**	**307 535,00**	**304 988,68**
	40002	Dostarczanie wody	714 343,00	694 343,00	691 796,68	386 808,00	386 808,00	386 808,00	0,00	0,00	0,00	0,00	0,00	0,00	386 808,00	386 808,00	0,00	0,00	0,00	0,00	0,00	0,00	327 535,00	307 535,00	304 988,68
600		**Transport i łączność**	**5 444 956,00**	**5 063 625,00**	**4 846 543,43**	**1 756 460,00**	**2 030 546,00**	**1 852 686,89**	**2 030 546,00**	**1 852 686,89**	**36 770,00**	**35 328,49**	**1 993 776,00**	**1 817 358,40**	**0,00**	**0,00**	**0,00**	**0,00**	**0,00**	**0,00**	**0,00**	**0,00**	**3 688 496,00**	**3 033 079,00**	**2 993 856,54**
	60004	Lokalny transport zbiorowy	701 000,00	710 000,00	700 626,63	701 000,00	710 000,00	700 626,63	710 000,00	700 626,63	0,00	0,00	710 000,00	700 626,63	0,00	0,00	0,00	0,00	0,00	0,00	0,00	0,00	0,00	0,00	0,00
	60014	Drogi publiczne powiatowe	1 692 135,00	1 868 435,00	1 778 049,71	150 000,00	226 300,00	149 847,89	226 300,00	149 847,89	13 160,00	13 008,50	213 140,00	136 839,39	0,00	0,00	0,00	0,00	0,00	0,00	0,00	0,00	1 542 135,00	1 642 135,00	1 628 201,82
	60016	Drogi publiczne gminne	3 051 821,00	2 485 190,00	2 367 867,09	905 460,00	1 094 246,00	1 002 212,37	1 094 246,00	1 002 212,37	23 610,00	22 319,99	1 070 636,00	979 892,38	0,00	0,00	0,00	0,00	0,00	0,00	0,00	0,00	2 146 361,00	1 390 944,00	1 365 654,72
700		**Gospodarka mieszkaniowa**	**827 857,00**	**832 857,00**	**793 736,59**	**827 857,00**	**832 857,00**	**793 736,59**	**832 857,00**	**793 736,59**	**356 217,00**	**322 641,37**	**476 640,00**	**471 095,22**	**0,00**	**0,00**	**0,00**	**0,00**	**0,00**	**0,00**	**0,00**	**0,00**	**0,00**	**0,00**	**0,00**
	70004	Różne jednostki obsługi gospodarki mieszkaniowej	827 857,00	832 857,00	793 736,59	827 857,00	832 857,00	793 736,59	832 857,00	793 736,59	356 217,00	322 641,37	476 640,00	471 095,22	0,00	0,00	0,00	0,00	0,00	0,00	0,00	0,00	0,00	0,00	0,00
710		**Działalność usługowa**	**207 500,00**	**237 500,00**	**163 314,31**	**207 500,00**	**220 748,00**	**152 090,31**	**220 748,00**	**152 090,31**	**3 500,00**	**1 800,00**	**217 248,00**	**150 290,31**	**0,00**	**0,00**	**0,00**	**0,00**	**0,00**	**0,00**	**0,00**	**0,00**	**0,00**	**16 752,00**	**11 224,00**
	71004	Plany zagospodarowania przestrzennego	53 500,00	83 500,00	67 680,00	53 500,00	83 500,00	67 680,00	83 500,00	67 680,00	3 500,00	1 800,00	80 000,00	65 880,00	0,00	0,00	0,00	0,00	0,00	0,00	0,00	0,00	0,00	0,00	0,00
	71014	Opracowania geodezyjne i kartograficzne	154 000,00	154 000,00	95 634,31	154 000,00	137 248,00	84 410,31	137 248,00	84 410,34	0,00	0,00	137 248,00	84 410,31	0,00	0,00	0,00	0,00	0,00	0,00	0,00	0,00	0,00	16 752,00	11 224,00
750		**Administracja publiczna**	**4 132 210,00**	**4 518 348,00**	**4 226 933,46**	**4 050 810,00**	**4 090 090,00**	**3 820 301,14**	**3 975 300,00**	**3 715 091,76**	**3 135 634,00**	**2 974 177,87**	**839 666,00**	**740 913,89**	**0,00**	**0,00**	**114 790,00**	**105 209,38**	**0,00**	**0,00**	**0,00**	**0,00**	**81 400,00**	**428 258,00**	**406 632,32**
	75011	Urzędy wojewódzkie	50 015,00	50 875,00	50 116,00	50 015,00	50 875,00	50 116,00	50 875,00	50 116,00	48 396,00	48 396,00	2 479,00	1 720,00	0,00	0,00	0,00	0,00	0,00	0,00	0,00	0,00	0,00	0,00	0,00
	75022	Rady gmin (miast i miast na prawach powiatu)	114 583,00	114 583,00	100 596,32	114 583,00	114 583,00	100 596,32	16 583,00	11 170,29	3 784,00	3 402,39	12 799,00	7 767,90	0,00	0,00	98 000,00	89 426,03	0,00	0,00	0,00	0,00	0,00	0,00	0,00
	75023	Urzędy gmin (miast i miast na prawach powiatu)	3 844 571,00	4 216 412,00	3 952 619,89	3 763 171,00	3 788 154,00	3 545 987,57	3 779 644,00	3 538 484,22	3 067 049,00	2 908 098,94	712 595,00	630 385,28	0,00	0,00	8 510,00	7 503,35	0,00	0,00	0,00	0,00	81 400,00	428 258,00	406 632,32
	75056	Spis powszechny i inne	0,00	9 937,00	9 933,25	0,00	9 937,00	9 933,25	1 657,00	1 653,25	1 464,00	1 460,54	193,00	192,71	0,00	0,00	8 280,00	8 280,00	0,00	0,00	0,00	0,00	0,00	0,00	0,00
	75075	Promocja jednostek samorządu terytorialnego	123 041,00	126 541,00	113 668,00	123 041,00	126 541,00	113 668,00	126 541,00	113 668,00	14 941,00	12 820,00	111 600,00	100 848,00	0,00	0,00	0,00	0,00	0,00	0,00	0,00	0,00	0,00	0,00	0,00
751		**Urzędy naczelnych organów władzy państwowej, kontroli i ochrony prawa oraz sądownictwa**	**3 000,00**	**43 551,00**	**42 704,51**	**3 000,00**	**43 551,00**	**42 704,51**	**20 731,00**	**20 684,51**	**9 546,01**	**9 545,90**	**11 184,99**	**11 138,61**	**0,00**	**0,00**		**22 020,00**	**0,00**	**0,00**	**0,00**	**0,00**	**0,00**	**0,00**	**0,00**
	75101	Urzędy naczelnych organów władzy państwowej, kontroli i ochrony prawa	3 000,00	3 000,00	3 000,00	3 000,00	3 000,00	3 000,00	3 000,00	3 000,00	0,00	0,00	3 000,00	3 000,00	0,00	0,00	0,00	0,00	0,00	0,00	0,00	0,00	0,00	0,00	0,00
	75107	Wybory Prezydenta Rzeczypospolitej Polskiej	0,00	16 450,00	16 449,90	0,00	16 450,00	16 449,90	7 450,00	7 449,90	3 834,00	3 833,90	3 616,00	3 616,00	0,00	0,00	9 000,00	9 000,00	0,00	0,00	0,00	0,00	0,00	0,00	0,00
	75109	Wybory do rad gmin, rad powiatów i sejmików województw, wybory wójtów, burmistrzów i prezydentów miast oraz referenda gminne, powiatowe i wojewódzkie	0,00	24 101,00	23 254,61	0,00	24 101,00	23 254,61	10 281,00	10 234,61	5 712,01	5 712,00	4 568,99	4 522,61	0,00	0,00	13 820,00	13 020,00	0,00	0,00	0,00	0,00		0,00	0,00

754		**Bezpieczeństwo publiczne i ochrona przeciwpożarowa**	**490 370,00**	**548 015,00**	**464 546,55**	**432 370,00**	**487 515,00**	**445 123,70**	**465 015,00**	**425 211,77**	**289 490,00**	**288 921,29**	**175 525,00**	**136 290,48**	**0,00**	**0,00**	**22 500,00**	**19 911,93**	**0,00**	**0,00**	**0,00**	**0,00**	**58 000,00**	**60 500,00**	**19 422,85**
	75412	Ochotnicze straże pożarne	150 000,00	171 000,00	122 412,81	100 000,00	121 000,00	113 488,80	105 500,00	99 268,93	22 370,00	22 333,68	83 130,00	76 935,25	0,00	0,00	15 500,00	14 219,87	0,00	0,00	0,00	0,00	50 000,00	50 000,00	8 924,01
	75414	Obrona cywilna	13 950,00	50 595,00	30 051,00	5 950,00	40 095,00	19 552,16	37 095,00	16 552,16	0,00	0,00	37 095,00	16 552,16	0,00	0,00	3 000,00	3 000,00	0,00	0,00	0,00	0,00	8 000,00	10 500,00	10 498,84
	75416	Straż Miejska	326 420,00	326 420,00	312 082,74	326 420,00	326 420,00	312 082,74	322 420,00	309 390,68	267 120,00	266 587,61	55 300,00	42 803,07	0,00	0,00	4 000,00	2 692,06	0,00	0,00	0,00	0,00	0,00	0,00	0,00
756		**Dochody od osób prawnych, od osób fizycznych i od innych jednostek nieposiadających osobowości prawnej oraz wydatki związane z ich poborem**	**21 240,00**	**21 240,00**	**20 194,76**	**21 240,00**	**21 240,00**	**20 194,76**	**21 240,00**	**20 194,76**	**10 355,00**	**10 319,81**	**10 885,00**	**9 874,95**	**0,00**	**0,00**	**0,00**	**0,00**	**0,00**	**0,00**	**0,00**	**0,00**	**0,00**	**0,00**	**0,00**
	75647	Pobór podatków, opłat i niepodatkowych należności budżetowych	21 240,00	21 240,00	20 194,76	21 240,00	21 240,00	20 194,76	21 240,00	20 194,76	10 355,00	10 319,81	10 885,00	9 874,95	0,00	0,00	0,00	0,00	0,00	0,00	0,00	0,00	0,00	0,00	0,00
757		**Obsługa długu publicznego**	**650 000,00**	**604 346,00**	**544 063,26**	**650 000,00**	**604 346,00**	**544 063,26**	**126 000,00**	**125 840,18**	**0,00**	**0,00**	**126 000,00**	**125 840,18**	**0,00**	**0,00**	**0,00**	**0,00**	**0,00**	**0,00**	**0,00**	**418 223,08**	**0,00**	**0,00**	**0,00**
	75702	Obsługa papierów wartościowych, kredytów i pożyczek jednostek samorządu terytorialnego	650 000,00	604 346,00	544 063,26	650 000,00	604 346,00	544 063,26	126 000,00	125 840,18	0,00	0,00	126 000,00	125 840,18	0,00	0,00	0,00	0,00	0,00	0,00	0,00	418 223,08	0,00	0,00	0,00
758		**Różne rozliczenia**	**724 945,00**	**646 510,00**	**555 945,00**	**724 945,00**	**646 510,00**	**555 945,00**	**646 510,00**	**555 945,00**	**0,00**	**0,00**	**646 510,00**	**555 945,00**	**0,00**	**0,00**	**0,00**	**0,00**	**0,00**	**0,00**	**0,00**	**0,00**	**0,00**	**0,00**	**0,00**
	75818	Rezerwy ogólne i celowe	169 000,00	90 565,00	0,00	169 000,00	90 565,00	0,00	90 565,00	0,00	0,00	0,00	90 565,00	0,00	0,00	0,00	0,00	0,00	0,00	0,00	0,00	0,00	0,00	0,00	0,00
	75831	Część równoważąca subwencji ogólnej dla gmin	555 945,00	555 945,00	555 945,00	555 945,00	555 945,00	555 945,00	555 945,00	555 945,00	0,00	0,00	555 945,00	555 945,00	0,00	0,00	0,00	0,00	0,00	0,00	0,00	0,00	0,00	0,00	0,00
801		**Oświata i wychowanie**	**8 629 556,00**	**8 775 907,00**	**8 520 788,97**	**7 166 654,00**	**7 148 155,00**	**6 895 533,93**	**6 990 023,00**	**6 769 080,55**	**5 649 359,00**	**5 530 441,47**	**1 340 664,00**	**1 238 639,08**	**61 000,00**	**36 351,00**	**52 132,00**	**45 439,95**	**45 000,00**	**44 662,43**	**0,00**	**0,00**	**1 462 902,00**	**1 627 752,00**	**1 625 255,04**
	80101	Szkoły podstawowe	2 307 044,00	2 309 720,00	2 262 702,32	2 307 044,00	2 309 720,00	2 262 702,32	2 298 590,00	2 251 572,39	1 943 856,00	1 915 275,92	354 734,00	336 296,47	0,00	0,00	11 130,00	11 129,93	0,00	0,00	0,00	0,00	0,00	0,00	0,00
	80104	Przedszkola	1 640 975,00	1 581 969,00	1 534 276,85	1 522 563,00	1 362 557,00	1 314 864,85	1 296 391,00	1 274 337,06	1 046 118,00	1 038 785,18	250 273,00	235 551,88	61 000,00	36 351,00	5 166,00	4 176,79	0,00	0,00	0,00	0,00	118 412,00	219 412,00	219 412,00
	80110	Gimnazja	1 715 571,00	1 715 571,00	1 584 765,10	1 715 571,00	1 715 571,00	1 584 765,10	1 704 571,00	1 575 438,47	1 323 259,00	1 256 433,53	381 312,00	319 004,94	0,00	0,00	11 000,00	9 326,63	0,00	0,00	0,00	0,00	0,00	0,00	0,00
	80113	Dowożenie uczniów do szkół	169 610,00	157 600,00	155 471,20	169 610,00	157 600,00	155 471,20	157 600,00	155 471,20	22 880,00	22 167,15	134 720,00	133 304,05	0,00	0,00	0,00	0,00	0,00	0,00	0,00	0,00	0,00	0,00	0,00
	80114	Zespoły obsługi ekonomiczno-administracyjnej szkół	324 178,00	331 638,00	330 786,35	324 178,00	331 638,00	330 786,35	331 033,00	330 181,35	293 428,00	293 174,82	37 605,00	37 006,53	0,00	0,00	605,00	605,00	0,00	0,00	0,00	0,00	0,00	0,00	0,00
	80120	Licea ogólnokształcące	2 290 485,00	2 347 985,00	2 327 571,04	945 995,00	939 645,00	921 728,00	886 077,00	870 863,97	772 536,00	760 075,02	113 541,00	110 788,95	0,00	0,00	8 568,00	6 201,60	45 000,00	44 662,43	0,00	0,00	1 344 490,00	1 408 340,00	1 405 843,04
	80146	Dokształcanie i doskonalenie nauczycieli	33 542,00	38 092,00	38 088,95	33 542,00	38 092,00	38 088,95	38 092,00	38 088,95	0,00	0,00	38 092,00	38 088,95	0,00	0,00	0,00	0,00	0,00	0,00	0,00	0,00	0,00	0,00	0,00
	80148	Stołówki szkolne i przedszkolne	125 222,00	269 718,00	265 064,96	125 222,00	269 718,00	265 064,96	269 055,00	265 064,96	239 168,00	236 467,65	29 887,00	28 597,31	0,00	0,00	663,00	0,00	0,00	0,00	0,00	0,00	0,00	0,00	0,00
	80195	Pozostała działalność	22 929,00	23 614,00	22 062,20	22 929,00	23 614,00	22 062,20	8 614,00	8 062,20	8 114,00	8 062,20	500,00	0,00	0,00	0,00	15 000,00	14 000,00	0,00	0,00	0,00	0,00	0,00	0,00	0,00
851		**Ochrona zdrowia**	**118 517,00**	**147 902,00**	**145 956,41**	**118 517,00**	**147 902,00**	**145 956,41**	**141 549,00**	**139 603,53**	**75 049,00**	**74 063,00**	**66 500,00**	**65 540,53**	**0,00**	**0,00**	**6 353,00**	**6 352,88**	**0,00**	**0,00**	**0,00**	**0,00**	**0,00**	**0,00**	**0,00**
	85121	Lecznictwo ambulatoryjne	4 000,00	4 000,00	3 125,60	4 000,00	4 000,00	3 125,60	4 000,00	3 125,60	4 000,00	3 125,60	0,00	0,00	0,00	0,00	0,00	0,00	0,00	0,00	0,00	0,00	0,00	0,00	0,00
	85153	Zwalczanie narkomanii	10 000,00	10 000,00	9 916,66	10 000,00	10 000,00	9 916,66	6 102,00	6 018,66	1 583,00	1 499,98	4 519,00	4 518,68	0,00	0,00	3 898,00	3 898,00	0,00	0,00	0,00	0,00	0,00	0,00	0,00
	85154	Przeciwdziałanie alkoholizmowi	104 500,00	133 902,00	132 914,15	104 500,00	133 902,00	132 914,15	131 447,00	130 459,27	69 466,00	69 437,42	61 981,00	61 021,85	0,00	0,00	2 455,00	2 454,88	0,00	0,00	0,00	0,00	0,00	0,00	0,00
	85195	Pozostała działalność	17,00	0,00	0,00	17,00	0,00	0,00	0,00	0,00	0,00	0,00	0,00	0,00	0,00	0,00	0,00	0,00	0,00	0,00	0,00	0,00	0,00	0,00	0,00
852		**Pomoc społeczna**	**2 829 073,00**	**2 996 403,00**	**2 875 826,26**	**2 829 073,00**	**2 996 403,00**	**2 875 826,26**	**1 013 931,00**	**1 009 154,92**	**777 577,00**	**775 272,90**	**236 354,00**	**233 882,02**	**410,00**	**409,74**	**1 967 560,34**	**1 852 065,86**	**14 501,66**	**14 195,74**	**0,00**	**0,00**	**0,00**	**0,00**	**0,00**
	85212	Świadczenia rodzinne, świadczenia z funduszu alimentacyjnego oraz składki na ubezpieczenia emerytalne i rentowe z ubezpieczenia społecznego	1 142 700,00	1 171 165,00	1 137 733,66	1 142 700,00	1 171 165,00	1 137 733,66	86 441,00	85 835,10	80 637,00	80 067,03	5 804,00	5 768,07	0,00	0,00	1 084 724,00	1 051 898,56	0,00	0,00	0,00	0,00	0,00	0,00	0,00
	85213	Składki na ubezpieczenie zdrowotne opłacane za osoby pobierające niektóre świadczenia z pomocy społecznej, niektóre świadczenia rodzinne oraz za osoby uczestniczące w zajęciach w centrum integracji społecznej	15 300,00	16 580,00	15 711,06	15 300,00	16 580,00	15 711,06	16 580,00	15 711,06	16 580,00	15 711,06	0,00	0,00	0,00	0,00	0,00	0,00	0,00	0,00	0,00	0,00	0,00	0,00	0,00
	85214	Zasiłki i pomoc w naturze oraz składki na ubezpieczenia emerytalne i rentowe	418 100,00	452 427,00	446 267,07	418 100,00	452 427,00	446 267,07	86 634,00	86 633,03	0,00	0,00	86 634,00	86 633,03	0,00	0,00	355 615,00	349 469,54	10 178,00	10 164,50	0,00	0,00	0,00	0,00	0,00

	85215	Dodatki mieszkaniowe	180 000,00	180 001,00	120 879,12	180 000,00	180 001,00	120 879,12	0,00	0,00	0,00	0,00	0,00	0,00	0,00	0,00	180 001,00	120 879,12	0,00	0,00	0,00	0,00	0,00	0,00	0,00
	85216	Zasiłki stałe	161 300,00	158 000,00	141 001,00	161 300,00	158 000,00	141 001,00	0,00	0,00	0,00	0,00	0,00	0,00	0,00	0,00	158 000,00	141 001,00	0,00	0,00	0,00	0,00	0,00	0,00	0,00
	85219	Ośrodki pomocy społecznej	743 373,00	807 946,66	804 415,14	743 373,00	807 946,66	804 415,14	802 166,00	798 868,82	678 103,00	677 238,07	124 063,00	121 630,75	0,00	0,00	4 957,00	4 943,29	823,66	603,03	0,00	0,00	0,00	0,00	0,00
	85278	Usuwanie skutków klęsk żywiołowych	0,00	16 100,00	16 100,00	0,00	16 100,00	16 100,00	0,00	0,00	0,00	0,00	0,00	0,00	0,00	0,00	16 100,00	16 100,00	0,00	0,00	0,00	0,00	0,00	0,00	0,00
	85295	Pozostała działalność	168 300,00	194 183,34	193 719,21	168 300,00	194 183,34	193 719,21	22 110,00	22 106,91	2 257,00	2 256,74	19 853,00	19 850,17	410,00	409,74	168 163,34	167 774,35	3 500,00	3 428,21	0,00	0,00	0,00	0,00	0,00
853		**Pozostałe zadania w zakresie polityki społecznej**	**0,00**	**123 609,34**	**98 804,67**	**0,00**	**123 609,34**	**98 804,67**	**0,00**	**0,00**	**0,00**	**0,00**	**0,00**	**0,00**	**0,00**	**0,00**	**0,00**	**0,00**	**123 609,34**	**98 804,67**	**0,00**	**0,00**	**0,00**	**0,00**	**0,00**
	85395	Pozostała działalność	0,00	123 609,34	98 804,67	0,00	123 609,34	98 804,67	0,00	0,00	0,00	0,00	0,00	0,00	0,00	0,00	0,00	0,00	123 609,34	98 804,67	0,00	0,00	0,00	0,00	0,00
854		**Edukacyjna opieka wychowawcza**	**255 181,00**	**319 827,00**	**224 684,48**	**160 181,00**	**215 597,00**	**195 740,33**	**172 262,00**	**155 103,83**	**144 685,00**	**127 547,70**	**27 577,00**	**27 556,13**	**3 000,00**	**3 000,00**	**40 335,00**	**37 636,50**	**0,00**	**0,00**	**0,00**	**0,00**	**95 000,00**	**104 230,00**	**28 944,15**
	85401	Świetlice szkolne	160 181,00	160 181,00	143 025,79	160 181,00	160 181,00	143 025,79	159 822,00	142 666,79	144 685,00	127 547,70	15 137,00	15 119,09	0,00	0,00	359,00	359,00	0,00	0,00	0,00	0,00	0,00	0,00	0,00
	85412	Kolonie i obozy oraz inne formy wypoczynku dzieci i młodzieży szkolnej, a także szkolenia młodzieży	0,00	14 440,00	14 440,00	0,00	14 440,00	14 440,00	11 440,00	11 440,00	0,00	0,00	11 440,00	11 440,00	3 000,00	3 000,00	0,00	0,00	0,00	0,00	0,00	0,00	0,00	0,00	0,00
	85415	Pomoc materialna dla uczniów	0,00	39 976,00	37 277,50	0,00	39 976,00	37 277,50	0,00	0,00	0,00	0,00	0,00	0,00	0,00	0,00	39 976,00	37 277,50	0,00	0,00	0,00	0,00	0,00	0,00	0,00
	85417	Szkolne schroniska młodzieżowe	95 000,00	105 230,00	29 941,19	0,00	1 000,00	997,04	1 000,00	997,04	0,00	0,00	1 000,00	997,04	0,00	0,00	0,00	0,00	0,00	0,00	0,00	0,00	95 000,00	104 230,00	28 944,15
900		**Gospodarka komunalna i ochrona środowiska**	**6 455 407,00**	**5 524 102,00**	**4 539 533,75**	**1 831 728,00**	**1 388 394,00**	**1 291 182,17**	**939 804,00**	**842 592,17**	**29 100,00**	**13 477,21**	**910 704,00**	**829 114,96**	**448 590,00**	**448 590,00**	**0,00**	**0,00**	**0,00**	**0,00**	**0,00**	**0,00**	**4 623 679,00**	**4 135 708,00**	**3 248 351,58**
	90001	Gospodarka ścieków i ochrona wód	1 048 673,00	798 304,00	793 285,71	598 673,00	126 450,00	124 695,64	15 000,00	13 245,64	0,00	0,00	15 000,00	13 245,64	111 450,00	111 450,00	0,00	0,00	0,00	0,00	0,00	0,00	450 000,00	671 854,00	668 590,07
	90003	Oczyszczanie miast i wsi	255 195,00	346 939,00	346 787,59	255 195,00	346 939,00	346 787,59	9 799,00	9 647,59	0,00	0,00	9 799,00	9 647,59	337 140,00	337 140,00	0,00	0,00	0,00	0,00	0,00	0,00	0,00	0,00	0,00
	90004	Utrzymanie zieleni w miastach i gminach	90 000,00	105 201,00	104 852,03	90 000,00	105 201,00	104 852,03	105 201,00	104 852,03	0,00	0,00	105 201,00	104 852,03	0,00	0,00	0,00	0,00	0,00	0,00	0,00	0,00	0,00	0,00	0,00
	90013	Schroniska dla zwierząt	24 000,00	61 000,00	61 000,00	24 000,00	61 000,00	61 000,00	61 000,00	61 000,00	0,00	0,00	61 000,00	61 000,00	0,00	0,00	0,00	0,00	0,00	0,00	0,00	0,00	0,00	0,00	0,00
	90015	Oświetlenie ulic, placów i dróg	600 000,00	596 800,00	531 823,38	600 000,00	596 800,00	531 823,38	596 800,00	531 823,38	0,00	0,00	596 800,00	531 823,38	0,00	0,00	0,00	0,00	0,00	0,00	0,00	0,00	0,00	0,00	0,00
	90095	Pozostała działalność	4 437 539,00	3 615 858,00	2 701 785,04	263 860,00	152 004,00	122 023,53	152 004,00	122 023,53	29 100,00	13 477,21	122 904,00	108 546,32	0,00	0,00	0,00	0,00	0,00	0,00	0,00	0,00	4 173 679,00	3 463 854,00	2 579 761,51
921		**Kultura i ochrona dziedzictwa narodowego**	**1 260 542,00**	**1 326 592,00**	**1 291 370,08**	**1 220 542,00**	**1 286 592,00**	**1 272 912,08**	**236 150,00**	**222 470,08**	**19 350,00**	**19 334,00**	**216 800,00**	**203 136,08**	**1 050 442,00**	**1 050 442,00**	**0,00**	**0,00**	**0,00**	**0,00**	**0,00**	**0,00**	**40 000,00**	**40 000,00**	**18 458,00**
	92109	Domy i ośrodki kultury, świetlice i kluby	731 222,00	745 122,00	723 550,47	691 222,00	705 122,00	705 092,47	4 000,00	3 970,47	0,00	0,00	4 000,00	3 970,47	701 122,00	701 122,00	0,00	0,00	0,00	0,00	0,00	0,00	40 000,00	40 000,00	18 458,00
	92116	Biblioteki	300 820,00	300 820,00	300 820,00	300 820,00	300 820,00	300 820,00	0,00	0,00	0,00	0,00	0,00	0,00	300 820,00	300 820,00	0,00	0,00	0,00	0,00	0,00	0,00	0,00	0,00	0,00
	92120	Ochrona zabytków i opieka nad zabytkami	31 500,00	31 500,00	20 500,00	31 500,00	31 500,00	20 500,00	30 000,00	19 000,00	0,00	0,00	30 000,00	19 000,00	1 500,00	1 500,00	0,00	0,00	0,00	0,00	0,00	0,00	0,00	0,00	0,00
	92195	Pozostała działalność	197 000,00	249 150,00	246 499,61	197 000,00	249 150,00	246 499,61	202 150,00	199 499,61	19 350,00	19 334,00	182 800,00	180 165,61	47 000,00	47 000,00	0,00	0,00	0,00	0,00	0,00	0,00	0,00	0,00	0,00
926		**Kultura fizyczna i sport**	**172 500,00**	**172 500,00**	**171 589,00**	**172 500,00**	**172 500,00**	**171 589,00**	**0,00**	**0,00**	**0,00**	**0,00**	**0,00**	**0,00**	**172 500,00**	**171 589,00**	**0,00**	**0,00**	**0,00**	**0,00**	**0,00**	**0,00**	**0,00**	**0,00**	**0,00**
	92605	Zadania w zakresie kultury fizycznej i sportu	172 500,00	172 500,00	171 589,00	172 500,00	172 500,00	171 589,00	0,00	0,00	0,00	0,00	0,00	0,00	172 500,00	171 589,00	0,00	0,00	0,00	0,00	0,00	0,00	0,00	0,00	0,00
		OGÓŁEM WYDATKI	**32 949 697,00**	**32 609 677,34**	**30 219 300,86**	**22 572 685,00**	**22 855 863,34**	**21 562 167,70**	**17 845 166,00**	**16 800 455,54**	**10 536 632,01**	**10 182 871,01**	**7 308 533,99**	**6 617 584,53**	**2 122 750,00**	**2 097 189,74**	**2 203 670,34**	**2 088 636,50**	**183 111,00**	**157 662,84**	**0,00**	**418 223,08**	**10 377 012,00**	**9 753 814,00**	**8 657 133,16**

BURMISTRZ MIASTA

mgr inż. Bronisław Goraj

Struktura realizacji wydatków budżetowych Miasta Sławkowa za 2010 rok

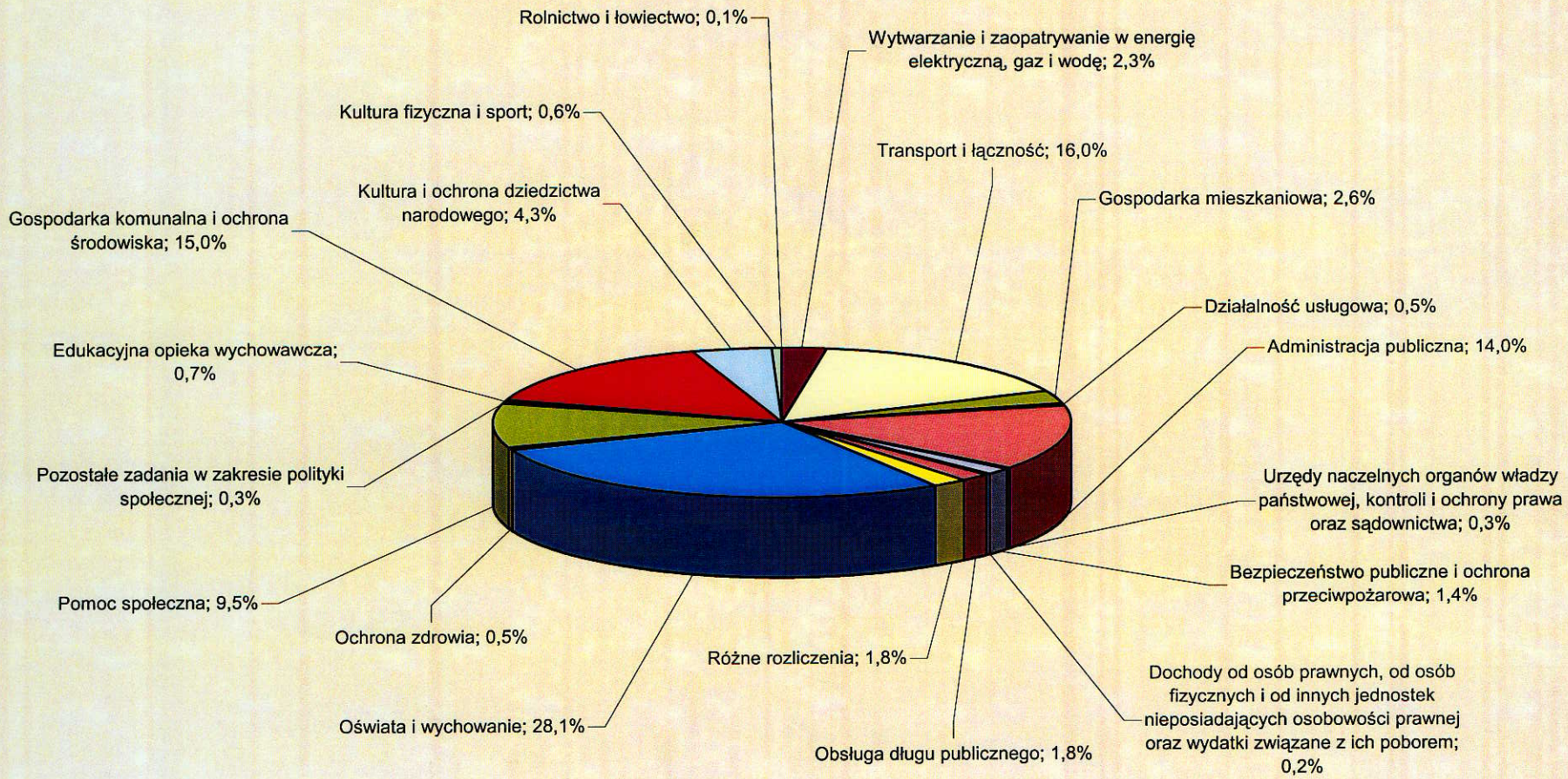

Załącznik Nr 4 do Zarządzenia Burmistrza Miasta Sławkowa Nr RZ-30/2011 z dnia 25 marca 2011 r.

Sprawozdanie procentowe z wykonania wydatków bieżących i majątkowych budżetu Miasta Sławkowa za 2010 rok

Dział	Rozdział	Wyszczególnienie	Planowane wydatki ogółem według uchwały budżetowej	Planowane wydatki ogółem na dzień 31 grudnia 2010 roku	Wydatki bieżące planowane na dzień 31 grudnia 2010 roku	Wydatki bieżące wykonane na dzień 31 grudnia 2010 roku	% wykonania wydatków bieżących	Wydatki majątkowe planowane na dzień 31 grudnia 2010 roku	Wydatki majątkowe wykonane na dzień 31 grudnia 2010 roku	% wykonania wydatków majatkowych
1	2	3	4	5	6	7	8	9	10	11
010		**Rolnictwo i łowiectwo**	**12 500,00**	**12 500,00**	**12 500,00**	**968,69**	**7,7%**	**0,00**	**0,00**	**-**
	.01030	Izby rolnicze	2 500,00	2 500,00	2 500,00	838,08	33,5%	0,00	0,00	-
	.01095	Pozostała działalność	10 000,00	10 000,00	10 000,00	130,61	1,3%	0,00	0,00	-
400		**Wytwarzanie i zaopatrywanie w energię elektryczną, gaz i wodę**	**714 343,00**	**694 343,00**	**386 808,00**	**386 808,00**	**100,0%**	**307 535,00**	**304 988,68**	**99,2%**
	40002	Dostarczanie wody	714 343,00	694 343,00	386 808,00	386 808,00	100,0%	307 535,00	304 988,68	99,2%
600		**Transport i łączność**	**5 444 956,00**	**5 063 625,00**	**2 030 546,00**	**1 852 686,89**	**91,2%**	**3 033 079,00**	**2 993 856,54**	**98,7%**
	60004	Lokalny transport zbiorowy	701 000,00	710 000,00	710 000,00	700 626,63	98,7%	0,00	0,00	-
	60014	Drogi publiczne powiatowe	1 692 135,00	1 868 435,00	226 300,00	149 847,89	66,2%	1 642 135,00	1 628 201,82	99,2%
	60016	Drogi publiczne gminne	3 051 821,00	2 485 190,00	1 094 246,00	1 002 212,37	91,6%	1 390 944,00	1 365 654,72	98,2%
700		**Gospodarka mieszkaniowa**	**827 857,00**	**832 857,00**	**832 857,00**	**793 736,59**	**95,3%**	**0,00**	**0,00**	**-**
	70004	Różne jednostki obsługi gospodarki mieszkaniowej	827 857,00	832 857,00	832 857,00	793 736,59	95,3%	0,00	0,00	-
710		**Działalność usługowa**	**207 500,00**	**237 500,00**	**220 748,00**	**152 090,31**	**68,9%**	**16 752,00**	**11 224,00**	**67,0%**
	71004	Plany zagospodarowania przestrzennego	53 500,00	83 500,00	83 500,00	67 680,00	81,1%	0,00	0,00	-
	71014	Opracowania geodezyjne i kartograficzne	154 000,00	154 000,00	137 248,00	84 410,31	61,5%	16 752,00	11 224,00	67,0%

750		**Administracja publiczna**	**4 132 210,00**	**4 518 348,00**	**4 090 090,00**	**3 820 301,14**	**93,4%**	**428 258,00**	**406 632,32**	**95,0%**
	75011	Urzędy wojewódzkie	50 015,00	50 875,00	50 875,00	50 116,00	98,5%	0,00	0,00	-
	75022	Rady gmin (miast i miast na prawach powiatu)	114 583,00	114 583,00	114 583,00	100 596,32	87,8%	0,00	0,00	-
	75023	Urzędy gmin (miast i miast na prawach powiatu)	3 844 571,00	4 216 412,00	3 788 154,00	3 545 987,57	93,6%	428 258,00	406 632,32	95,0%
	75056	Spis powszechny i inne	0,00	9 937,00	9 937,00	9 933,25	100,0%	0,00	0,00	-
	75075	Promocja jednostek samorządu terytorialnego	123 041,00	126 541,00	126 541,00	113 668,00	89,8%	0,00	0,00	-
751		**Urzędy naczelnych organów władzy państwowej, kontroli i ochrony prawa oraz sądownictwa**	**3 000,00**	**43 551,00**	**43 551,00**	**42 704,51**	**98,1%**	**0,00**	**0,00**	**-**
	75101	Urzędy naczelnych organów władzy państwowej, kontroli i ochrony prawa	3 000,00	3 000,00	3 000,00	3 000,00	100,0%	0,00	0,00	-
	75107	Wybory Prezydenta Rzeczypospolitej Polskiej	0,00	16 450,00	16 450,00	16 449,90	100,0%	0,00	0,00	-
	75109	Wybory do rad gmin, rad powiatów i sejmików województw, wybory wójtów, burmistrzów i prezydentów miast oraz referenda gminne, powiatowe i wojewódzkie	0,00	24 101,00	24 101,00	23 254,61	96,5%	0,00	0,00	-
754		**Bezpieczeństwo publiczne i ochrona przeciwpożarowa**	**490 370,00**	**548 015,00**	**487 515,00**	**445 123,70**	**91,3%**	**60 500,00**	**19 422,85**	**32,1%**
	75412	Ochotnicze straże pożarne	150 000,00	171 000,00	121 000,00	113 488,80	93,8%	50 000,00	8 924,01	17,8%
	75414	Obrona cywilna	13 950,00	50 595,00	40 095,00	19 552,16	48,8%	10 500,00	10 498,84	100,0%
	75416	Straż Miejska	326 420,00	326 420,00	326 420,00	312 082,74	95,6%	0,00	0,00	-
756		**Dochody od osób prawnych, od osób fizycznych i od innych jednostek nieposiadających osobowości prawnej oraz wydatki związane z ich poborem**	**21 240,00**	**21 240,00**	**21 240,00**	**20 194,76**	**95,1%**	**0,00**	**0,00**	**-**
	75647	Pobór podatków, opłat i niepodatkowych należności budżetowych	21 240,00	21 240,00	21 240,00	20 194,76	95,1%	0,00	0,00	-
757		**Obsługa długu publicznego**	**650 000,00**	**604 346,00**	**604 346,00**	**544 063,26**	**90,0%**	**0,00**	**0,00**	**-**
	75702	Obsługa papierów wartościowych, kredytów i pożyczek jednostek samorządu terytorialnego	650 000,00	604 346,00	604 346,00	544 063,26	90,0%	0,00	0,00	-

758		**Różne rozliczenia**	**724 945,00**	**646 510,00**	**646 510,00**	**555 945,00**	**86,0%**	**0,00**	**0,00**	**-**
	75818	Rezerwy ogólne i celowe	169 000,00	90 565,00	90 565,00	0,00	0,0%	0,00	0,00	-
	75831	Część równoważąca subwencji ogólnej dla gmin	555 945,00	555 945,00	555 945,00	555 945,00	100,0%	0,00	0,00	-
801		**Oświata i wychowanie**	**8 629 556,00**	**8 775 907,00**	**7 148 155,00**	**6 895 533,93**	**96,5%**	**1 627 752,00**	**1 625 255,04**	**99,8%**
	80101	Szkoły podstawowe	2 307 044,00	2 309 720,00	2 309 720,00	2 262 702,32	98,0%	0,00	0,00	-
	80104	Przedszkola	1 640 975,00	1 581 969,00	1 362 557,00	1 314 864,85	96,5%	219 412,00	219 412,00	100,0%
	80110	Gimnazja	1 715 571,00	1 715 571,00	1 715 571,00	1 584 765,10	92,4%	0,00	0,00	-
	80113	Dowożenie uczniów do szkół	169 610,00	157 600,00	157 600,00	155 471,20	98,6%	0,00	0,00	-
	80114	Zespoły obsługi ekonomiczno-administracyjnej szkół	324 178,00	331 638,00	331 638,00	330 786,35	99,7%	0,00	0,00	-
	80120	Licea ogólnokształcące	2 290 485,00	2 347 985,00	939 645,00	921 728,00	98,1%	1 408 340,00	1 405 843,04	99,8%
	80146	Dokształcanie i doskonalenie nauczycieli	33 542,00	38 092,00	38 092,00	38 088,95	100,0%	0,00	0,00	-
	80148	Stołówki szkolne i przedszkolne	125 222,00	269 718,00	269 718,00	265 064,96	98,3%	0,00	0,00	-
	80195	Pozostała działalność	22 929,00	23 614,00	23 614,00	22 062,20	93,4%	0,00	0,00	-
851		**Ochrona zdrowia**	**118 517,00**	**147 902,00**	**147 902,00**	**145 956,41**	**98,7%**	**0,00**	**0,00**	**-**
	85121	Lecznictwo ambulatoryjne	4 000,00	4 000,00	4 000,00	3 125,60	78,1%	0,00	0,00	-
	85153	Zwalczanie narkomanii	10 000,00	10 000,00	10 000,00	9 916,66	99,2%	0,00	0,00	-
	85154	Przeciwdziałanie alkoholizmowi	104 500,00	133 902,00	133 902,00	132 914,15	99,3%	0,00	0,00	-
	85195	Pozostała działalność	17,00	0,00	0,00	0,00	-	0,00	0,00	-
852		**Pomoc społeczna**	**2 829 073,00**	**2 996 403,00**	**2 996 403,00**	**2 875 826,26**	**96,0%**	**0,00**	**0,00**	**-**
	85212	Świadczenia rodzinne, świadczenia z funduszu alimentacyjnego oraz składki na ubezpieczenia emerytalne i rentowe z ubezpieczenia społecznego	1 142 700,00	1 171 165,00	1 171 165,00	1 137 733,66	97,1%	0,00	0,00	-

	85213	Składki na ubezpieczenie zdrowotne opłacane za osoby pobierające niektóre świadczenia z pomocy społecznej, niektóre świadczenia rodzinne oraz za osoby uczestniczące w zajęciach w centrum integracji społecznej	15 300,00	16 580,00	16 580,00	15 711,06	94,8%	0,00	0,00	-
	85214	Zasiłki i pomoc w naturze oraz składki na ubezpieczenia emerytalne i rentowe	418 100,00	452 427,00	452 427,00	446 267,07	98,6%	0,00	0,00	-
	85215	Dodatki mieszkaniowe	180 000,00	180 001,00	180 001,00	120 879,12	67,2%	0,00	0,00	-
	85216	Zasiłki stałe	161 300,00	158 000,00	158 000,00	141 001,00	89,2%	0,00	0,00	-
	85219	Ośrodki pomocy społecznej	743 373,00	807 946,66	807 946,66	804 415,14	99,6%	0,00	0,00	-
	85278	Usuwanie skutków klęsk żywiołowych	0,00	16 100,00	16 100,00	16 100,00	100,0%	0,00	0,00	-
	85295	Pozostała działalność	168 300,00	194 183,34	194 183,34	193 719,21	99,8%	0,00	0,00	-
853		**Pozostałe zadania w zakresie polityki społecznej**	**0,00**	**123 609,34**	**123 609,34**	**98 804,67**	**79,9%**	**0,00**	**0,00**	**-**
	85395	Pozostała działalność	0,00	123 609,34	123 609,34	98 804,67	79,9%	0,00	0,00	-
854		**Edukacyjna opieka wychowawcza**	**255 181,00**	**319 827,00**	**215 597,00**	**195 740,33**	**90,8%**	**104 230,00**	**28 944,15**	**27,8%**
	85401	Świetlice szkolne	160 181,00	160 181,00	160 181,00	143 025,79	89,3%	0,00	0,00	-
	85412	Kolonie i obozy oraz inne formy wypoczynku dzieci i młodzieży szkolnej, a także szkolenia młodzieży	0,00	14 440,00	14 440,00	14 440,00	100,0%	0,00	0,00	-
	85415	Pomoc materialna dla uczniów	0,00	39 976,00	39 976,00	37 277,50	93,2%	0,00	0,00	-
	85417	Szkolne schroniska młodzieżowe	95 000,00	105 230,00	1 000,00	997,04	99,7%	104 230,00	28 944,15	27,8%
900		**Gospodarka komunalna i ochrona środowiska**	**6 455 407,00**	**5 524 102,00**	**1 388 394,00**	**1 291 182,17**	**93,0%**	**4 135 708,00**	**3 248 351,58**	**78,5%**
	90001	Gospodarka ściekowa i ochrona wód	1 048 673,00	798 304,00	126 450,00	124 695,64	98,6%	671 854,00	668 590,07	99,5%
	90003	Oczyszczanie miast i wsi	255 195,00	346 939,00	346 939,00	346 787,59	100,0%	0,00	0,00	-

	90004	Utrzymanie zieleni w miastach i gminach	90 000,00	105 201,00	105 201,00	104 852,03	99,7%	0,00	0,00	-
	90013	Schroniska dla zwierząt	24 000,00	61 000,00	61 000,00	61 000,00	100,0%	0,00	0,00	-
	90015	Oświetlenie ulic, placów i dróg	600 000,00	596 800,00	596 800,00	531 823,38	89,1%	0,00	0,00	-
	90095	Pozostała działalność	4 437 539,00	3 615 858,00	152 004,00	122 023,53	80,3%	3 463 854,00	2 579 761,51	74,5%
921		**Kultura i ochrona dziedzictwa narodowego**	**1 260 542,00**	**1 326 592,00**	**1 286 592,00**	**1 272 912,08**	**98,9%**	**40 000,00**	**18 458,00**	**46,1%**
	92109	Domy i ośrodki kultury, świetlice i kluby	731 222,00	745 122,00	705 122,00	705 092,47	100,0%	40 000,00	18 458,00	46,1%
	92116	Biblioteki	300 820,00	300 820,00	300 820,00	300 820,00	100,0%	0,00	0,00	-
	92120	Ochrona zabytków i opieka nad zabytkami	31 500,00	31 500,00	31 500,00	20 500,00	65,1%	0,00	0,00	-
	92195	Pozostała działalność	197 000,00	249 150,00	249 150,00	246 499,61	98,9%	0,00	0,00	-
926		**Kultura fizyczna i sport**	**172 500,00**	**172 500,00**	**172 500,00**	**171 589,00**	**99,5%**	**0,00**	**0,00**	**-**
	92605	Zadania w zakresie kultury fizycznej i sportu	172 500,00	172 500,00	172 500,00	171 589,00	99,5%	0,00	0,00	-
		OGÓŁEM WYDATKI	**32 949 697,00**	**32 609 677,34**	**22 855 863,34**	**21 562 167,70**	**94,3%**	**9 753 814,00**	**8 657 133,16**	**88,8%**

BURMISTRZ MIASTA

mgr inż. Bronisław Goraj

Załącznik Nr 5 do Zarządzenia Burmistrza Miasta Sławkowa Nr RZ-30/2011 z dnia 25 marca 2011 r.

Wydatki na programy i projekty realizowane ze środków pochodzących z funduszy strukturalnych i Funduszu Spójności

Lp.	Projekt	Kategoria interwencji funduszy strukturalnych	Klasyfikacja (dział, rozdział, paragraf)	Wydatki w okresie realizacji Projektu (całkowita wartość Projektu) (6+7)	w tym: Środki z budżetu krajowego	w tym: Środki z budżetu UE	Planowane wydatki: Wydatki razem (9+13)	z tego: Środki z budżetu krajowego**: Wydatki razem (10+11+12)	z tego, źródła finansowania: pożyczki i kredyty	obligacje	pozostałe**	z tego: Środki z budżetu UE: Wydatki razem (14+15+16+17)	z tego, źródła finansowania: pożyczki na prefinansowanie z budżetu państwa	pożyczki i kredyty	obligacje	pozostałe
1	2	3	4	5	6	7	8	9	10	11	12	13	14	15	16	17
1	**Wydatki majątkowe razem:**	x		**18 684 893,00**	**5 847 898,00**	**12 836 995,00**	**18 684 893,00**	**5 847 898,00**	**5 847 898,00**	**0,00**	**0,00**	**12 836 995,00**	**12 836 995,00**	**0,00**	**0,00**	**0,00**
1	Program:	Regionalny Program Operacyjny Województwa Śląskiego na lata 2007-2013														
	Priorytet:	1. Badania i rozwój technologiczny, innowacje i przedsiębiorczość														
	Działanie:	1.1. Wzmocnienie atrakcyjności regionu														
	Nazwa projektu:	"Rewitalizacja zabytkowego centrum miasta Sławków - etap I - Rewitalizacja zespołu parkowo - zamkowego"														
	Razem wydatki:	61	90095	703 000,00	533 000,00	170 000,00	703 000,00	533 000,00	533 000,00	0,00	0,00	170 000,00	170 000,00	0,00	0,00	0,00
	z tego: do końca 2009 r.			453 000,00	453 000,00	0,00	453 000,00	453 000,00	453 000,00	0,00	0,00	0,00	0,00	0,00	0,00	0,00
	2010 r.			50 000,00	50 000,00	0,00	50 000,00	50 000,00	50 000,00	0,00	0,00	0,00	0,00	0,00	0,00	0,00
	Plan wg uchwały budżetowej			50 000,00	50 000,00	0,00	50 000,00	50 000,00	50 000,00	0,00	0,00	0,00	0,00	0,00	0,00	0,00
	Plan po zmianach na dzień 31.12.2010 r.			50 000,00	50 000,00	0,00	50 000,00	50 000,00	50 000,00	0,00	0,00	0,00	0,00	0,00	0,00	0,00
	Wykonanie wydatków na koniec 2010 r.			47 830,00	47 830,00	0,00	47 830,00	47 830,00	47 830,00	0,00	0,00	0,00	0,00	0,00	0,00	0,00
	% wykonania			95,66%	95,66%	0,00%	95,66%	95,66%	95,66%	0,00%	0,00%	0,00%	0,00%	0,00%	0,00%	0,00%
	2011 r.			50 000,00	7 500,00	42 500,00	50 000,00	7 500,00	7 500,00	0,00	0,00	42 500,00	42 500,00	0,00	0,00	0,00
	2012 r.			50 000,00	7 500,00	42 500,00	50 000,00	7 500,00	7 500,00	0,00	0,00	42 500,00	42 500,00	0,00	0,00	0,00
	2013 r.			100 000,00	15 000,00	85 000,00	100 000,00	15 000,00	15 000,00	0,00	0,00	85 000,00	85 000,00	0,00	0,00	0,00
2	Program:	Regionalny Program Operacyjny Województwa Śląskiego na lata 2007-2013														
	Priorytet:	1. Badania i rozwój technologiczny, innowacje i przedsiębiorczość														
	Działanie:	1.1. Wzmocnienie atrakcyjności regionu														
	Nazwa projektu:	"Rewitalizacja zabytkowego centrum miasta Sławków - etap I - Kompleksowa przebudowa ulic Mały Rynek - Kościelna - Biskupia - Piekarska - Staropocztowa"														
	Razem wydatki:	61	60016	632 200,00	274 450,00	357 750,00	632 200,00	274 450,00	274 450,00	0,00	0,00	357 750,00	357 750,00	0,00	0,00	0,00
	z tego: do końca 2009 r.			12 200,00	12 200,00	0,00	12 200,00	12 200,00	12 200,00	0,00	0,00	0,00	0,00	0,00	0,00	0,00
	2010 r.			100 000,00	100 000,00	0,00	100 000,00	100 000,00	100 000,00	0,00	0,00	0,00	0,00	0,00	0,00	0,00
	Plan wg uchwały budżetowej			100 000,00	100 000,00	0,00	100 000,00	100 000,00	100 000,00	0,00	0,00	0,00	0,00	0,00	0,00	0,00
	Plan po zmianach na dzień 31.12.2010 r.			125 000,00	125 000,00	0,00	125 000,00	125 000,00	125 000,00	0,00	0,00	0,00	0,00	0,00	0,00	0,00
	Wykonanie wydatków na koniec 2010 r.			122 959,05	122 959,05	0,00	122 959,05	122 959,05	122 959,05	0,00	0,00	0,00	0,00	0,00	0,00	0,00
	% wykonania			98,37%	98,37%	0,00%	98,37%	98,37%	98,37%	0,00%	0,00%	0,00%	0,00%	0,00%	0,00%	0,00%
	2011 r.			75 000,00	11 250,00	63 750,00	75 000,00	11 250,00	11 250,00	0,00	0,00	63 750,00	63 750,00	0,00	0,00	0,00
	2012 r.			0,00	0,00	0,00	0,00	0,00	0,00	0,00	0,00	0,00	0,00	0,00	0,00	0,00
	2013 r.			420 000,00	126 000,00	294 000,00	420 000,00	126 000,00	126 000,00	0,00	0,00	294 000,00	294 000,00	0,00	0,00	0,00
3	Program:	Regionalny Program Operacyjny Województwa Śląskiego na lata 2007-2013														
	Priorytet:	1.Badania i rozwój technologiczny, innowacje i przedsiębiorczość														
	Działanie:	1.1. Wzmocnienie atrakcyjności inwestycyjnej regionu														
	Nazwa projektu:	"Rewitalizacja zabytkowego centrum miasta Sławków - etap I - Przeprowadzenie modernizacji zabytkowego obiektu przy ul. Kościelnej 11"														
	Razem wydatki:	58	92120	750 294,00	225 089,00	525 205,00	750 294,00	225 089,00	225 089,00	0,00	0,00	525 205,00	525 205,00	0,00	0,00	0,00
	z tego: do końca 2009 r.			0,00	0,00	0,00	0,00	0,00	0,00	0,00	0,00	0,00	0,00	0,00	0,00	0,00
	2010 r.			0,00	0,00	0,00	0,00	0,00	0,00	0,00	0,00	0,00	0,00	0,00	0,00	0,00
	Plan wg uchwały budżetowej			0,00	0,00	0,00	0,00	0,00	0,00	0,00	0,00	0,00	0,00	0,00	0,00	0,00
	Plan po zmianach na dzień 31.12.2010 r.			0,00	0,00	0,00	0,00	0,00	0,00	0,00	0,00	0,00	0,00	0,00	0,00	0,00
	Wykonanie wydatków na koniec 2010 r.			0,00	0,00	0,00	0,00	0,00	0,00	0,00	0,00	0,00	0,00	0,00	0,00	0,00
	% wykonania			0,00%	0,00%	0,00%	0,00%	0,00%	0,00%	0,00%	0,00%	0,00%	0,00%	0,00%	0,00%	0,00%
	2011 r.			0,00	0,00	0,00	0,00	0,00	0,00	0,00	0,00	0,00	0,00	0,00	0,00	0,00
	2012 r.			250 000,00	75 000,00	175 000,00	250 000,00	75 000,00	75 000,00	0,00	0,00	175 000,00	175 000,00	0,00	0,00	0,00
	2013 r.			500 294,00	150 089,00	350 205,00	500 294,00	150 089,00	150 089,00	0,00	0,00	350 205,00	350 205,00	0,00	0,00	0,00

4	Program:	Regionalny Program Operacyjny Województwa Śląskiego na lata 2007-2013														
	Priorytet:	1.Badania i rozwój technologiczny, innowacje i przedsiębiorczość														
	Działanie:	1.1. Wzmocnienie atrakcyjności inwestycyjnej regionu														
	Nazwa projektu:	"Rewitalizacja zabytkowego centrum miasta Sławków - etap I - Rewitalizacja zabytkowego budynku przy ulicy Mały Rynek 9"														
	Razem wydatki:	58	92120	75 406,00	75 406,00	0,00	75 406,00	75 406,00	75 406,00	0,00	0,00	0,00	0,00	0,00	0,00	0,00
	z tego: do końca 2009 r.			25 406,00	25 406,00	0,00	25 406,00	25 406,00	25 406,00	0,00	0,00	0,00	0,00	0,00	0,00	0,00
	2010 r.			0,00	0,00	0,00	0,00	0,00	0,00	0,00	0,00	0,00	0,00	0,00	0,00	0,00
	Plan wg uchwały budżetowej			0,00	0,00	0,00	0,00	0,00	0,00	0,00	0,00	0,00	0,00	0,00	0,00	0,00
	Plan po zmianach na dzień 31.12.2010 r.			0,00	0,00	0,00	0,00	0,00	0,00	0,00	0,00	0,00	0,00	0,00	0,00	0,00
	Wykonanie wydatków na koniec 2010 r.			0,00	0,00	0,00	0,00	0,00	0,00	0,00	0,00	0,00	0,00	0,00	0,00	0,00
	% wykonania			0,00%	0,00%	0,00%	0,00%	0,00%	0,00%	0,00%	0,00%	0,00%	0,00%	0,00%	0,00%	0,00%
	2011 r.			0,00	0,00	0,00	0,00	0,00	0,00	0,00	0,00	0,00	0,00	0,00	0,00	0,00
	2012 r.			0,00	0,00	0,00	0,00	0,00	0,00	0,00	0,00	0,00	0,00	0,00	0,00	0,00
	2013 r.			50 000,00	50 000,00	0,00	50 000,00	50 000,00	50 000,00	0,00	0,00	0,00	0,00	0,00	0,00	0,00
5	Program:	Regionalny Program Operacyjny Województwa Śląskiego na lata 2007-2013														
	Priorytet:	7. Transport														
	Działanie:	7.1. Modernizacja i rozbudowa sieci drogowej														
	Nazwa projektu:	"Przebudowa drogi na ulicy Fabrycznej w Sławkowie"														
	Razem wydatki:	23	60014	1 482 435,00	253 348,00	1 229 087,00	1 482 435,00	253 348,00	253 348,00	0,00	0,00	1 229 087,00	1 229 087,00	0,00	0,00	0,00
	z tego: do końca 2009 r.			160 300,00	24 761,00	135 539,00	160 300,00	24 761,00	24 761,00	0,00	0,00	135 539,00	135 539,00	0,00	0,00	0,00
	2010 r.			1 322 135,00	228 587,00	1 093 548,00	1 322 135,00	228 587,00	228 587,00	0,00	0,00	1 093 548,00	1 093 548,00	0,00	0,00	0,00
	Plan wg uchwały budżetowej			1 322 135,00	228 587,00	1 093 548,00	1 322 135,00	228 587,00	228 587,00	0,00	0,00	1 093 548,00	1 093 548,00	0,00	0,00	0,00
	Plan po zmianach na dzień 31.12.2010 r.			1 303 835,00	210 287,00	1 093 548,00	1 303 835,00	210 287,00	210 287,00	0,00	0,00	1 093 548,00	1 093 548,00	0,00	0,00	0,00
	Wykonanie wydatków na koniec 2010 r.			1 294 378,85	208 867,82	1 085 511,03	1 294 378,85	208 867,82	208 867,82	0,00	0,00	1 085 511,03	1 085 511,03	0,00	0,00	0,00
	% wykonania			99,27%	99,33%	99,27%	99,27%	99,33%	99,33%	0,00%	0,00%	99,27%	99,27%	0,00%	0,00%	0,00%
	2011 r.			0,00	0,00	0,00	0,00	0,00	0,00	0,00	0,00	0,00	0,00	0,00	0,00	0,00
	2012 r.			0,00	0,00	0,00	0,00	0,00	0,00	0,00	0,00	0,00	0,00	0,00	0,00	0,00
	2013 r.			0,00	0,00	0,00	0,00	0,00	0,00	0,00	0,00	0,00	0,00	0,00	0,00	0,00
6	Program:	Regionalny Program Operacyjny Województwa Śląskiego na lata 2007-2013														
	Priorytet:	7. Transport														
	Działanie:	7.1. Modernizacja i rozbudowa sieci drogowej														
	Nazwa projektu:	"Budowa drogi z poboczem na ul. Gen.W.Sikorskiego i PCK pomiędzy ul. Obrońców Westerplatte i Zawalną"														
	Razem wydatki:	23	60016	2 030 756,00	726 349,00	1 304 407,00	2 030 756,00	726 349,00	726 349,00	0,00	0,00	1 304 407,00	1 304 407,00	0,00	0,00	0,00
	z tego: do końca 2009 r.			74 395,00	74 395,00	0,00	74 395,00	74 395,00	74 395,00	0,00	0,00	0,00	0,00	0,00	0,00	0,00
	2010 r.			956 361,00	150 000,00	806 361,00	956 361,00	150 000,00	150 000,00	0,00	0,00	806 361,00	806 361,00	0,00	0,00	0,00
	Plan wg uchwały budżetowej			956 361,00	150 000,00	806 361,00	956 361,00	150 000,00	150 000,00	0,00	0,00	806 361,00	806 361,00	0,00	0,00	0,00
	Plan po zmianach na dzień 31.12.2010 r.			10 000,00	10 000,00	0,00	10 000,00	10 000,00	10 000,00	0,00	0,00	0,00	0,00	0,00	0,00	0,00
	Wykonanie wydatków na koniec 2010 r.			8 540,00	8 540,00	0,00	8 540,00	8 540,00	8 540,00	0,00	0,00	0,00	0,00	0,00	0,00	0,00
	% wykonania			85,40%	85,40%	0,00%	85,40%	85,40%	85,40%	0,00%	0,00%	0,00%	0,00%	0,00%	0,00%	0,00%
	2011 r.			1 000 000,00	500 000,00	500 000,00	1 000 000,00	500 000,00	500 000,00	0,00	0,00	500 000,00	500 000,00	0,00	0,00	0,00
	2012 r.			946 361,00	141 954,00	804 407,00	946 361,00	141 954,00	141 954,00	0,00	0,00	804 407,00	804 407,00	0,00	0,00	0,00
	2013 r.			0,00	0,00	0,00	0,00	0,00	0,00	0,00	0,00	0,00	0,00	0,00	0,00	0,00
7	Program:	Regionalny Program Operacyjny Województwa Śląskiego na lata 2007-2013														
	Priorytet:	8. Infrastruktura edukacyjna														
	Działanie:	8.2 Infrastruktura placówek oświaty														
	Nazwa projektu:	"Budowa boisk przy Szkole Podstawowej im. Jana Baranowskiego w Sławkowie"														
	Razem wydatki:	74	80101	1 282 620,00	192 393,00	1 090 227,00	1 282 620,00	192 393,00	192 393,00	0,00	0,00	1 090 227,00	1 090 227,00	0,00	0,00	0,00
	z tego: do końca 2009 r.			56 120,00	8 418,00	47 702,00	56 120,00	8 418,00	8 418,00	0,00	0,00	47 702,00	47 702,00	0,00	0,00	0,00
	2010 r.			0,00	0,00	0,00	0,00	0,00	0,00	0,00	0,00	0,00	0,00	0,00	0,00	0,00
	Plan wg uchwały budżetowej			0,00	0,00	0,00	0,00	0,00	0,00	0,00	0,00	0,00	0,00	0,00	0,00	0,00
	Plan po zmianach na dzień 31.12.2010 r.			0,00	0,00	0,00	0,00	0,00	0,00	0,00	0,00	0,00	0,00	0,00	0,00	0,00
	Wykonanie wydatków na koniec 2010 r.			0,00	0,00	0,00	0,00	0,00	0,00	0,00	0,00	0,00	0,00	0,00	0,00	0,00
	% wykonania			0,00%	0,00%	0,00%	0,00%	0,00%	0,00%	0,00%	0,00%	0,00%	0,00%	0,00%	0,00%	0,00%
	2011 r.			26 500,00	3 975,00	22 525,00	26 500,00	3 975,00	3 975,00	0,00	0,00	22 525,00	22 525,00	0,00	0,00	0,00
	2012 r.			600 000,00	90 000,00	510 000,00	600 000,00	90 000,00	90 000,00	0,00	0,00	510 000,00	510 000,00	0,00	0,00	0,00
	2013 r.			600 000,00	90 000,00	510 000,00	600 000,00	90 000,00	90 000,00	0,00	0,00	510 000,00	510 000,00	0,00	0,00	0,00

8	Program:	Regionalny Program Operacyjny Województwa Śląskiego na lata 2007-2013														
	Priorytet:	3. Turystyka														
	Działanie:	3.2 Infrastruktura okołoturystyczna														
	Nazwa projektu:	"Budowa systemu ścieżek rowerowych na terenie miasta Sławków w ramach subregionalnego projektu "Rozwój infrastruktury aktywnych form turystyki i rekreacji na terenie gmin Będzin, Siewierz, Sławków i Dąbrowa Górnicza - Centrum Sportów Letnich i Wodnych POGORIA – Etap I""														
	Razem wydatki:	24	90095	1 324 570,00	507 491,00	817 079,00	1 324 570,00	507 491,00	507 491,00	0,00	0,00	817 079,00	817 079,00	0,00	0,00	0,00
	z tego: do końca 2009 r.			59 170,00	59 170,00	0,00	59 170,00	59 170,00	59 170,00	0,00	0,00	0,00	0,00	0,00	0,00	0,00
	2010 r.			1 265 400,00	448 321,00	817 079,00	1 265 400,00	448 321,00	448 321,00	0,00	0,00	817 079,00	817 079,00	0,00	0,00	0,00
	Plan wg uchwały budżetowej			1 265 400,00	448 321,00	817 079,00	1 265 400,00	448 321,00	448 321,00	0,00	0,00	817 079,00	817 079,00	0,00	0,00	0,00
	Plan po zmianach na dzień 31.12.2010 r.			1 265 400,00	448 321,00	817 079,00	1 265 400,00	448 321,00	448 321,00	0,00	0,00	817 079,00	817 079,00	0,00	0,00	0,00
	Wykonanie wydatków na koniec 2010 r.			1 128 086,86	327 329,29	800 757,57	1 128 086,86	327 329,29	327 329,29	0,00	0,00	800 757,57	800 757,57	0,00	0,00	0,00
	% wykonania			89,15%	73,01%	98,00%	89,15%	73,01%	73,01%	0,00%	0,00%	98,00%	98,00%	0,00%	0,00%	0,00%
	2011 r.			0,00	0,00	0,00	0,00	0,00	0,00	0,00	0,00	0,00	0,00	0,00	0,00	0,00
	2012 r.			0,00	0,00	0,00	0,00	0,00	0,00	0,00	0,00	0,00	0,00	0,00	0,00	0,00
	2013 r.			0,00	0,00	0,00	0,00	0,00	0,00	0,00	0,00	0,00	0,00	0,00	0,00	0,00
9	Program:	Regionalny Program Operacyjny Województwa Śląskiego na lata 2007-2013														
	Priorytet:	2. Społeczeństwo informacyjne														
	Działanie:	2.1. Infrastruktura społeczeństwa informacyjnego														
	Nazwa projektu:	"Budowa publicznej sieci szerokopasmowego Internetu na terenie miasta Sławków w ramach subregionalnego projektu "Rozwój społeczeństwa informacyjnego w Zagłębiu Dąbrowskim""														
	Razem wydatki:	10	90095	2 018 437,00	1 179 263,00	839 174,00	2 018 437,00	1 179 263,00	1 179 263,00	0,00	0,00	839 174,00	839 174,00	0,00	0,00	0,00
	z tego: do końca 2009 r.			80 400,00	80 400,00	0,00	80 400,00	80 400,00	80 400,00	0,00	0,00	0,00	0,00	0,00	0,00	0,00
	2010 r.			885 060,00	484 836,00	400 224,00	885 060,00	484 836,00	484 836,00	0,00	0,00	400 224,00	400 224,00	0,00	0,00	0,00
	Plan wg uchwały budżetowej			885 060,00	484 836,00	400 224,00	885 060,00	484 836,00	484 836,00	0,00	0,00	400 224,00	400 224,00	0,00	0,00	0,00
	Plan po zmianach na dzień 31.12.2010 r.			1 220,00	1 220,00	0,00	1 220,00	1 220,00	1 220,00	0,00	0,00	0,00	0,00	0,00	0,00	0,00
	Wykonanie wydatków na koniec 2010 r.			1 220,00	1 220,00	0,00	1 220,00	1 220,00	1 220,00	0,00	0,00	0,00	0,00	0,00	0,00	0,00
	% wykonania			100,00%	100,00%	0,00%	100,00%	100,00%	100,00%	0,00%	0,00%	0,00%	0,00%	0,00%	0,00%	0,00%
	2011 r.			1 775 578,00	936 404,00	839 174,00	1 775 578,00	936 404,00	936 404,00	0,00	0,00	839 174,00	839 174,00	0,00	0,00	0,00
	2012 r.			161 239,00	161 239,00	0,00	161 239,00	161 239,00	161 239,00	0,00	0,00	0,00	0,00	0,00	0,00	0,00
	2013 r.			0,00	0,00	0,00	0,00	0,00	0,00	0,00	0,00	0,00	0,00	0,00	0,00	0,00
10	Program:	Regionalny Program Operacyjny Województwa Śląskiego na lata 2007-2013														
	Priorytet:	2. Społeczeństwo informacyjne														
	Działanie:	2.1. Infrastruktura społeczeństwa informacyjnego														
	Nazwa projektu:	"Budowa publicznej sieci szerokopasmowego Internetu na terenie miasta Sławków - etap Centrum - Groniec"														
	Razem wydatki:	10	90095	4 900 102,00	1 038 799,00	3 861 303,00	4 900 102,00	1 038 799,00	1 038 799,00	0,00	0,00	3 861 303,00	3 861 303,00	0,00	0,00	0,00
	z tego: do końca 2009 r.			0,00	0,00	0,00	0,00	0,00	0,00	0,00	0,00	0,00	0,00	0,00	0,00	0,00
	2010 r.			50 000,00	50 000,00	0,00	50 000,00	50 000,00	50 000,00	0,00	0,00	0,00	0,00	0,00	0,00	0,00
	Plan wg uchwały budżetowej			50 000,00	50 000,00	0,00	50 000,00	50 000,00	50 000,00	0,00	0,00	0,00	0,00	0,00	0,00	0,00
	Plan po zmianach na dzień 31.12.2010 r.			37 000,00	37 000,00	0,00	37 000,00	37 000,00	37 000,00	0,00	0,00	0,00	0,00	0,00	0,00	0,00
	Wykonanie wydatków na koniec 2010 r.			36 600,00	36 600,00	0,00	36 600,00	36 600,00	36 600,00	0,00	0,00	0,00	0,00	0,00	0,00	0,00
	% wykonania			98,92%	98,92%	0,00%	98,92%	98,92%	98,92%	0,00%	0,00%	0,00%	0,00%	0,00%	0,00%	0,00%
	2011 r.			1 385 513,00	285 416,00	1 100 097,00	1 385 513,00	285 416,00	285 416,00	0,00	0,00	1 100 097,00	1 100 097,00	0,00	0,00	0,00
	2012 r.			2 494 569,00	513 881,00	1 980 688,00	2 494 569,00	513 881,00	513 881,00	0,00	0,00	1 980 688,00	1 980 688,00	0,00	0,00	0,00
	2013 r.			983 020,00	202 502,00	780 518,00	983 020,00	202 502,00	202 502,00	0,00	0,00	780 518,00	780 518,00	0,00	0,00	0,00
11	Program:	Regionalny Program Operacyjny Województwa Śląskiego na lata 2007-2013														
	Priorytet:	5. Środowisko														
	Działanie:	5.2. Gospodarka odpadami														
	Nazwa projektu:	"Budowa kompleksowego systemu selektywnej zbiórki odpadów w Sławkowie w ramach subregionalnego projektu "Rozwój selektywnej zbiórki odpadów na terenie gmin Dąbrowa Górnicza, Siewierz i Sławków""														
	Razem wydatki:	44	90095	1 814 219,00	474 219,00	1 340 000,00	1 814 219,00	474 219,00	474 219,00	0,00	0,00	1 340 000,00	1 340 000,00	0,00	0,00	0,00
	z tego: do końca 2009 r.			61 000,00	61 000,00	0,00	61 000,00	61 000,00	61 000,00	0,00	0,00	0,00	0,00	0,00	0,00	0,00
	2010 r.			1 753 219,00	413 219,00	1 340 000,00	1 753 219,00	413 219,00	413 219,00	0,00	0,00	1 340 000,00	1 340 000,00	0,00	0,00	0,00
	Plan wg uchwały budżetowej			1 753 219,00	413 219,00	1 340 000,00	1 753 219,00	413 219,00	413 219,00	0,00	0,00	1 340 000,00	1 340 000,00	0,00	0,00	0,00
	Plan po zmianach na dzień 31.12.2010 r.			1 753 219,00	413 219,00	1 340 000,00	1 753 219,00	413 219,00	413 219,00	0,00	0,00	1 340 000,00	1 340 000,00	0,00	0,00	0,00
	Wykonanie wydatków na koniec 2010 r.			1 025 795,49	245 634,36	780 161,13	1 025 795,49	245 634,36	245 634,36	0,00	0,00	780 161,13	780 161,13	0,00	0,00	0,00
	% wykonania			58,51%	59,44%	58,22%	58,51%	59,44%	59,44%	0,00%	0,00%	58,22%	58,22%	0,00%	0,00%	0,00%
	2011 r.			0,00	0,00	0,00	0,00	0,00	0,00	0,00	0,00	0,00	0,00	0,00	0,00	0,00
	2012 r.			0,00	0,00	0,00	0,00	0,00	0,00	0,00	0,00	0,00	0,00	0,00	0,00	0,00
	2013 r.			0,00	0,00	0,00	0,00	0,00	0,00	0,00	0,00	0,00	0,00	0,00	0,00	0,00

12	Program:	Program Operacyjny Innowacyjna Gospodarka na lata 2007-2013														
	Priorytet:	Priorytet VIII. Społeczeństwo informacyjne - zwiększenie innowacyjności gospodarki														
	Działanie:	Działanie 8.3. Przeciwdziałanie wykluczeniu cyfrowemu - eInclusion														
	Nazwa projektu:	"Przeciwdziałanie wykluczeniu cyfrowemu"														
	Razem wydatki:	11	90095	1 209 791,00	181 470,00	1 028 321,00	1 209 791,00	181 470,00	181 470,00	0,00	0,00	1 028 321,00	1 028 321,00	0,00	0,00	0,00
	z tego: do końca 2009 r.			0,00	0,00	0,00	0,00	0,00	0,00	0,00	0,00	0,00	0,00	0,00	0,00	0,00
	2010 r.			22 099,00	3 315,00	18 784,00	22 099,00	3 315,00	3 315,00	0,00	0,00	18 784,00	18 784,00	0,00	0,00	0,00
	Plan wg uchwały budżetowej			0,00	0,00	0,00	0,00	0,00	0,00	0,00	0,00	0,00	0,00	0,00	0,00	0,00
	Plan po zmianach na dzień 31.12.2010 r.			22 099,00	3 315,00	18 784,00	22 099,00	3 315,00	3 315,00	0,00	0,00	18 784,00	18 784,00	0,00	0,00	0,00
	Wykonanie wydatków na koniec 2010 r.			12 608,94	1 891,34	10 717,60	12 608,94	1 891,34	1 891,34	0,00	0,00	10 717,60	10 717,60	0,00	0,00	0,00
	% wykonania			57,06%	57,05%	57,06%	57,06%	57,05%	57,05%	0,00%	0,00%	57,06%	57,06%	0,00%	0,00%	0,00%
	2011 r.			568 938,00	85 341,00	483 597,00	568 938,00	85 341,00	85 341,00	0,00	0,00	483 597,00	483 597,00	0,00	0,00	0,00
	2012 r.			539 672,00	80 951,00	458 721,00	539 672,00	80 951,00	80 951,00	0,00	0,00	458 721,00	458 721,00	0,00	0,00	0,00
	2013 r.			79 082,00	11 863,00	67 219,00	79 082,00	11 863,00	11 863,00	0,00	0,00	67 219,00	67 219,00	0,00	0,00	0,00
13	Program:	Regionalny Program Operacyjny Województwa Śląskiego na lata 2007-2013														
	Priorytet:	2. Społeczeństwo informacyjne														
	Działanie:	2.2. Rozwój elektronicznych usług publicznych														
	Nazwa projektu:	"Rozwój zintegrowanego systemu wspomagania zarządzania w administracji samorządowej miasta Sławków"														
	Razem wydatki:	10	75023	461 063,00	186 621,00	274 442,00	461 063,00	186 621,00	186 621,00	0,00	0,00	274 442,00	274 442,00	0,00	0,00	0,00
	z tego: do końca 2009 r.			138 190,00	138 190,00	0,00	138 190,00	138 190,00	138 190,00	0,00	0,00	0,00	0,00	0,00	0,00	0,00
	2010 r.			322 873,00	48 431,00	274 442,00	322 873,00	48 431,00	48 431,00	0,00	0,00	274 442,00	274 442,00	0,00	0,00	0,00
	Plan wg uchwały budżetowej			0,00	0,00	0,00	0,00	0,00	0,00	0,00	0,00	0,00	0,00	0,00	0,00	0,00
	Plan po zmianach na dzień 31.12.2010 r.			338 873,00	64 431,00	274 442,00	338 873,00	64 431,00	64 431,00	0,00	0,00	274 442,00	274 442,00	0,00	0,00	0,00
	Wykonanie wydatków na koniec 2010 r.			338 307,96	64 126,02	274 181,94	338 307,96	64 126,02	64 126,02	0,00	0,00	274 181,94	274 181,94	0,00	0,00	0,00
	% wykonania			99,83%	99,53%	99,91%	99,83%	99,53%	99,53%	0,00%	0,00%	99,91%	99,91%	0,00%	0,00%	0,00%
	2011 r.			0,00	0,00	0,00	0,00	0,00	0,00	0,00	0,00	0,00	0,00	0,00	0,00	0,00
	2012 r.			0,00	0,00	0,00	0,00	0,00	0,00	0,00	0,00	0,00	0,00	0,00	0,00	0,00
	2013 r.			0,00	0,00	0,00	0,00	0,00	0,00	0,00	0,00	0,00	0,00	0,00	0,00	0,00
Ogółem (1+2)		**x**		**18 684 893,00**	**5 847 898,00**	**12 836 995,00**	**18 684 893,00**	**5 847 898,00**	**5 847 898,00**	**0,00**	**0,00**	**12 836 995,00**	**12 836 995,00**	**0,00**	**0,00**	**0,00**

BURMISTRZ MIASTA

mgr inż. Bronisław Goraj

Załącznik Nr 6 do Zarządzenia Burmistrza Miasta Sławkowa Nr RZ-30/2011 z dnia 25 marca 2011 r.

Limity wydatków na wieloletnie programy inwestycyjne w latach 2010 - 2013

Lp.	Dział	Rozdz.	Nazwa zadania inwestycyjnego i okres realizacji (w latach)	Łączne koszty finansowe	rok budżetowy 2010 (7+8+9+10)	z tego źródła finansowania: dochody własne jst	pożyczki	kredyty	środki pochodzące z innych źródeł*: A	B	C	środki wymienione w art. 5 ust. 1 pkt 2 i 3 u.f.p.	Plan wg uchwały budżetowej	Plan po zmianach na 31.12.2010 r.	Wykonanie wydatków za 2010 r.	% wykonania	Planowane wydatki: 2011	2012	2013	Jednostka organizacyjna realizująca program lub koordynująca wykonanie programu
1	2	3	4	5	6	7	8A	8B	9A	9B	9C	10					11	12	13	14
1	900	90095	"Rewitalizacja zabytkowego centrum miasta Sławków - etap I - Rewitalizacja zespołu parkowo - zamkowego" (opracowanie dokumentacji i realizacja zadania) Rok realizacji: 2006 - 2015	953 000,00	50 000,00	0,00	0,00	50 000,00	0,00	0,00	0,00	0,00	50 000,00	50 000,00	47 830,00	95,7%	50 000,00	50 000,00	100 000,00	URZĄD MIASTA SŁAWKÓW GK
2	600	60016	"Rewitalizacja zabytkowego centrum miasta Sławków - etap I - Kompleksowa przebudowa ulic Mały Rynek - Kościelna - Biskupia - Piekarska - Staropocztowa" (opracowanie dokumentacji i realizacja zadania) Rok realizacji: 2006 - 2016	7 372 220,00	100 000,00	0,00	0,00	100 000,00	0,00	0,00	0,00	0,00	100 000,00	125 000,00	122 959,05	98,4%	75 000,00	0,00	420 000,00	URZĄD MIASTA SŁAWKÓW GK
3	921	92120	"Rewitalizacja zabytkowego centrum miasta Sławków - etap I - Przeprowadzenie modernizacji zabytkowego obiektu przy ul. Kościelnej 11" (opracowanie dokumentacji i realizacja zadania) Rok realizacji: 2007 - 2015	5 750 291,00	0,00	0,00	0,00	0,00	0,00	0,00	0,00	0,00	0,00	0,00	0,00	0,0%	0,00	250 000,00	500 294,00	URZĄD MIASTA SŁAWKÓW MZBK
4	921	92120	"Rewitalizacja zabytkowego centrum miasta Sławków - etap I - Rewitalizacja zabytkowego budynku przy ulicy Mały Rynek 9" (opracowanie dokumentacji i realizacja zadania) Rok realizacji: 2007 - 2015	679 816,00	0,00	0,00	0,00	0,00	0,00	0,00	0,00	0,00	0,00	0,00	0,00	0,0%	0,00	0,00	50 000,00	URZĄD MIASTA SŁAWKÓW MZBK
5	600	60016	"Zagospodarowanie płyty Rynku - budowa obiektów handlowych" (realizacja zadania) Rok realizacji: 2010 - 2011	160 000,00	50 000,00	0,00	0,00	50 000,00	0,00	0,00	0,00	0,00	0,00	70 000,00	69 600,00	99,4%	180 000,00	0,00	0,00	URZĄD MIASTA SŁAWKÓW GK
6	600	60016	"Kompleksowe przygotowanie infrastruktury terenów budowlanych osiedla Stawki" (opracowanie dokumentacji i realizacja zadania) Rok realizacji: 2007 - 2018	4 680 802,00	250 000,00	0,00	0,00	250 000,00	0,00	0,00	0,00	0,00	350 000,00	340 000,00	340 000,00	100,0%	110 000,00	200 000,00	200 000,00	URZĄD MIASTA SŁAWKÓW GK
7	600	60014	"Przebudowa drogi na ulicy Fabrycznej w Sławkowie" (realizacja zadania) Rok realizacji: 2009 - 2010	1 482 435,00	1 322 135,00	0,00	0,00	228 587,00	0,00	0,00	0,00	1 093 548,00	1 322 135,00	1 303 835,00	1 294 378,85	99,3%	0,00	0,00	0,00	URZĄD MIASTA SŁAWKÓW GK
8	600	60016	"Budowa drogi w południowej części ulicy Grodzkiej" (opracowanie dokumentacji i realizacja zadania) Rok realizacji: 2009 - 2016	2 000 000,00	90 000,00	0,00	0,00	90 000,00	0,00	0,00	0,00	0,00	90 000,00	90 000,00	87 657,00	97,4%	100 000,00	100 000,00	0,00	URZĄD MIASTA SŁAWKÓW GK
9	600	60016	"Budowa nowych miejsc parkingowych przy cmentarzu parafialnym wraz z targowiskiem" (opracowanie dokumentacji i realizacja zadania) Rok realizacji: 2008 - 2018	876 000,00	150 000,00	0,00	0,00	150 000,00	0,00	0,00	0,00	0,00	200 000,00	0,00	0,00	0,0%	126 000,00	0,00	100 000,00	URZĄD MIASTA SŁAWKÓW GK
10	600	60016	"Budowa drogi z poboczem na ul. Gen.W. Sikorskiego i PCK pomiędzy ul.Obrońców Westerplatte i Zawalną w Sławkowie" (opracowanie dokumentacji i realizacja zadania) Rok realizacji: 2008 - 2014	2 809 370,00	956 361,00	0,00	0,00	150 000,00	0,00	0,00	0,00	806 361,00	956 361,00	10 000,00	8 540,00	85,4%	1 000 000,00	946 361,00	0,00	URZĄD MIASTA SŁAWKÓW GK
11	600	60016	"Zagospodarowanie terenu przed Miejskim Przedszkolem" (opracowanie dokumentacji i realizacja zadania) Rok realizacji: 2011 - 2014	453 648,00	0,00	0,00	0,00	0,00	0,00	0,00	0,00	0,00	0,00	0,00	0,00	0,0%	100 000,00	100 000,00	100 000,00	URZĄD MIASTA SŁAWKÓW GK
12	801	80101	"Budowa boisk przy Szkole Podstawowej im. Jana Baranowskiego w Sławkowie" (realizacja zadania) Rok realizacji: 2011 - 2017	3 868 857,00	0,00	0,00	0,00	0,00	0,00	0,00	0,00	0,00	0,00	0,00	0,00	0,0%	26 500,00	600 000,00	600 000,00	URZĄD MIASTA SŁAWKÓW GK
13	801	80104	"Modernizacja Przedszkola - zmiana sposobu ogrzewania, wymiana instalacji elektrycznych, wentylacja w kuchni i pomieszczeniach gospodarczych" Rok realizacji: 2008 - 2012	445 140,00	199 412,00	0,00	0,00	199 412,00	0,00	0,00	0,00	0,00	118 412,00	219 412,00	219 412,00	100,0%	108 839,00	133 194,00	0,00	URZĄD MIASTA SŁAWKÓW GK
14	801	80120	"Termomodernizacja budynku Zespołu Szkół im. Jana Pawła II w Sławkowie wraz z robotami towarzyszącymi" (opracowanie dokumentacji i realizacja zadania) Rok realizacji: 2008 - 2011	2 420 095,00	1 344 490,00	0,00	708 621,00	635 869,00	0,00	0,00	0,00	0,00	1 344 490,00	1 344 490,00	1 344 479,30	100,0%	0,00	0,00	0,00	URZĄD MIASTA SŁAWKÓW GK
15	600	60014	"Budowa kanalizacji sanitarnej w Sławkowie - zlewnia B - etap I - obszar ulic Fabryczna, Olkuska, Michałów" (przebudowa sieci wodociągowej i budowa kanalizacji deszczowej) Rok realizacji: 2009 - 2010	420 000,00	320 000,00	0,00	0,00	220 000,00	0,00	100 000,00	0,00	0,00	220 000,00	338 300,00	333 822,97	98,7%	0,00	0,00	0,00	URZĄD MIASTA SŁAWKÓW GK

17	900	90001	"Modernizacja sieci wodociągowej Burki - Niwa" (opracowanie dokumentacji i realizacja zadania) Rok realizacji: 2013 - 2015	400 000,00	0,00	0,00	0,00	0,00	0,00	0,00	0,00	0,00	0,00	0,00	0,00	0,0%	0,00	0,00	100 000,00	URZĄD MIASTA SŁAWKÓW GK
18	900	90095	"Budowa sieci gazu średniopręznego w części południowej miasta - ul. Botaniczna, Wiejska, Zagródki, os. Stawki" (realizacja zadania) Rok realizacji: 2007 - 2016	2 183 680,00	50 000,00	0,00	0,00	50 000,00	0,00	0,00	0,00	0,00	50 000,00	44 000,00	43 920,00	99,8%	100 000,00	0,00	150 000,00	URZĄD MIASTA SŁAWKÓW GK
19	900	90095	Budowa systemu ścieżek rowerowych na terenie miasta Sławków w ramach subregionalnego projektu "Rozwój infrastruktury aktywnych form turystyki i rekreacji na terenie gmin Będzin, Siewierz, Sławków i Dąbrowa Górnicza - Centrum Sportów Letnich i Wodnych POGORIA - Etap I" (opracowanie dokumentacji i realizacja zadania) Rok realizacji: 2008 - 2010	1 324 570,00	1 265 400,00	0,00	0,00	448 321,00	0,00	0,00	0,00	817 079,00	1 265 400,00	1 265 400,00	1 128 086,86	89,1%	0,00	0,00	0,00	URZĄD MIASTA SŁAWKÓW GK
20	921	92109	"Przeprowadzenie kompleksowej modernizacji budynku MOK" (opracowanie dokumentacji i realizacja zadania) Rok realizacji: 2010 - 2015	1 040 000,00	40 000,00	0,00	0,00	40 000,00	0,00	0,00	0,00	0,00	40 000,00	40 000,00	18 458,00	46,1%	0,00	0,00	0,00	URZĄD MIASTA SŁAWKÓW GK
21	854	85417	"Termomodernizacja budynku Szkolnego Schroniska Młodzieżowego w Sławkowie" (opracowanie dokumentacji i realizacja zadania) Rok realizacji: 2008 - 2011	676 617,00	95 000,00	0,00	0,00	95 000,00	0,00	0,00	0,00	0,00	95 000,00	104 230,00	28 944,15	27,8%	504 735,00	0,00	0,00	URZĄD MIASTA SŁAWKÓW MZBK
22	900	90095	Budowa publicznej sieci szerokopasmowego Internetu na terenie miasta Sławkow w ramach subregionalnego projektu "Rozwój społeczeństwa informacyjnego w Zagłębiu Dąbrowskim" (opracowanie dokumentacji i realizacja zadania) Rok realizacji: 2007 - 2014	1 855 960,00	885 060,00	0,00	0,00	484 836,00	0,00	0,00	0,00	400 224,00	885 060,00	1 220,00	1 220,00	100,0%	1 775 578,00	161 239,00	0,00	URZĄD MIASTA SŁAWKÓW IN
23	900	90095	Budowa publicznej sieci szerokopasmowego Internetu na terenie miasta Sławkow - etap Centrum - Gronec (opracowanie dokumentacji i realizacja zadania) Rok realizacji: 2010 - 2015	4 901 383,00	50 000,00	0,00	0,00	50 000,00	0,00	0,00	0,00	0,00	50 000,00	37 000,00	36 600,00	98,9%	1 385 513,00	2 494 569,00	983 020,00	URZĄD MIASTA SŁAWKÓW IN
24	900	90095	Budowa systemu monitoringu na terenie miasta Sławków (opracowanie dokumentacji i realizacja zadania) Rok realizacji: 2010 - 2017	1 570 000,00	40 000,00	0,00	0,00	40 000,00	0,00	0,00	0,00	0,00	70 000,00	20 000,00	15 860,00	79,3%	50 000,00	50 000,00	50 000,00	URZĄD MIASTA SŁAWKÓW IN
25	900	90095	Budowa kompleksowego systemu selektywnej zbiórki odpadów w Sławkowie w ramach subregionalnego projektu "Rozwój selektywnej zbiórki odpadów na terenie gmin Dąbrowa Górnicza, Siewierz i Sławków" (opracowanie dokumentacji i realizacja zadania) Rok realizacji: 2007 - 2010	1 814 219,00	1 753 219,00	0,00	0,00	413 219,00	0,00	0,00	0,00	1 340 000,00	1 753 219,00	1 753 219,00	1 025 795,49	58,5%	0,00	0,00	0,00	URZĄD MIASTA SŁAWKÓW GK
26	400	40002	"Termomodernizacja budynków Miejskiego Zakładu Wodociągów i Kanalizacji przy ul. Okradzionowskiej 29B w Sławkowie" Rok realizacji: 2009 - 2010	327 535,00	327 535,00	0,00	245 947,00	81 588,00	0,00	0,00	0,00	0,00	327 535,00	307 535,00	304 988,68	99,2%	0,00	0,00	0,00	URZĄD MIASTA SŁAWKÓW GK
27	750	75023	"Rozwój zintegrowanego systemu wspomagania zarządzania w administracji samorządowej miasta Sławkow" Rok realizacji: 2007 - 2010	461 063,00	322 873,00	0,00	0,00	48 431,00	0,00	0,00	0,00	274 442,00	0,00	338 873,00	338 307,96	99,8%	0,00	0,00	0,00	URZĄD MIASTA SŁAWKÓW IN
28	900	90095	"Przeciwdziałanie wykluczeniu cyfrowemu" Rok realizacji: 2010 - 2013	1 209 791,00	22 099,00	0,00	0,00	3 315,00	0,00	0,00	0,00	18 784,00	0,00	22 099,00	12 608,94	57,1%	568 938,00	539 672,00	79 082,00	URZĄD MIASTA SŁAWKÓW IN
29	900	90015	"Kompleksowe przygotowanie infrastruktury terenów budowlanych osiedla Stawki" (zasilanie energetyczne - realizacja zadania) Rok realizacji: 2011	150 000,00	0,00	0,00	0,00	0,00	0,00	0,00	0,00	0,00	0,00	0,00	0,00	0,0%	150 000,00	0,00	0,00	URZĄD MIASTA SŁAWKÓW GK
30	600	60016	"Przebudowa drogi ul. Walcownia" (opracowanie dokumentacji i realizacja zadania) Rok realizacji: 2011-2015	2 500 000,00	0,00	0,00	0,00	0,00	0,00	0,00	0,00	0,00	0,00	0,00	0,00	0,0%	90 000,00	410 000,00	600 000,00	URZĄD MIASTA SŁAWKÓW GK
Ogółem				**55 586 492,00**	**9 902 584,00**	**0,00**	**954 568,00**	**4 097 578,00**	**0,00**	**100 000,00**	**0,00**	**4 750 438,00**	**9 587 612,00**	**8 043 613,00**	**7 041 269,22**	**87,5%**	**6 701 103,00**	**6 035 035,00**	**4 032 396,00**	**x**
						5 052 146,00														

* Wybrać odpowiednie oznaczenie źródła finansowania:
A. Dotacje i środki z budżetu państwa (np. od wojewody, MEN, UKFiS, ...)
B. Środki i dotacje otrzymane od innych jst oraz innych jednostek zaliczanych do sektora finansów publicznych
C. Inne źródła

BURMISTRZ MIASTA

mgr inż. Bronisław Gołaj

Załącznik Nr 6 do Zarządzenia Burmistrza Miasta Sławkowa Nr RZ-30/2011 z dnia 25 marca roku

Załącznik Nr 7 do Zarządzenia Burmistrza Miasta Sławkowa Nr RZ-30/2011 z dnia 25 marca 2011 r.

Realizacja zadań inwestycyjnych Miasta Sławkowa za 2010 r.

Lp.	Dział	Rozdz.	Nazwa zadania inwestycyjnego	Łączne koszty finansowe	Planowane wydatki								Plan wg uchwały budżetowej	Plan po zmianach na 31.12.2010 r.	Wykonanie wydatków za 2010 r.	% wykonania
					rok budżetowy 2010 (7+8+9+10)	z tego źródła finansowania										
						dochody własne jst	pożyczki	kredyty	środki pochodzące z innych źródeł*			środki wymienione w art. 5 ust. 1 pkt 2 i 3 u.f.p.				
1	2	3	4	5	6	7	8 A	8 B	9 A	9 B	9 C	10	11	12	13	1400,0%
1	600	60016	"Podwójne bitumiczne utwardzanie ulic: 23-go Stycznia, Groniec, Walcownia, Jagiellońska" Rok realizacji: 2010	150 000,00	150 000,00	0,00	0,00	150 000,00	0,00	0,00	0,00	0,00	150 000,00	384 852,00	383 516,38	99,7%
2	600	60016	"Wykonanie podbudowy tłuczniowej dróg: Niwa, Myśliwych, Komora" Rok realizacji: 2010	100 000,00	100 000,00	0,00	0,00	100 000,00	0,00	0,00	0,00	0,00	100 000,00	121 750,00	111 787,09	91,8%
3	600	60016	"Rewitalizacja zabytkowego centrum miasta Sławków - etap I - Kompleksowa przebudowa ulic Mały Rynek - Kościelna - Biskupia - Piekarska - Staropocztowa" (opracowanie dokumentacji i realizacja zadania) Rok realizacji: 2006-2013	7 372 220,00	100 000,00	0,00	0,00	100 000,00	0,00	0,00	0,00	0,00	100 000,00	125 000,00	122 959,05	98,4%
4	600	60014	"Przebudowa drogi na ulicy Fabrycznej w Sławkowie" (realizacja zadania) Rok realizacji: 2009-2010	1 482 435,00	1 322 135,00	0,00	0,00	228 587,00	0,00	0,00	0,00	1 093 548,00	1 322 135,00	1 303 835,00	1 294 378,85	99,3%
5	600	60016	"Kompleksowe przygotowanie infrastruktury terenów budowlanych osiedla Stawki" (opracowanie dokumentacji i realizacja zadania) Rok realizacji: 2007-2012	9 552 200,00	250 000,00	0,00	0,00	250 000,00	0,00	0,00	0,00	0,00	350 000,00	340 000,00	340 000,00	100,0%
6	600	60016	"Budowa nowych miejsc parkingowych przy cmentarzu parafialnym wraz z targowiskiem" (opracowanie dokumentacji i realizacja zadania) Rok realizacji: 2008-2011	876 000,00	150 000,00	0,00	0,00	150 000,00	0,00	0,00	0,00	0,00	200 000,00	0,00	0,00	0,0%
7	600	60016	"Budowa drogi w południowej części ulicy Grodzkiej" (opracowanie dokumentacji i realizacja zadania) Rok realizacji: 2009-2012	2 000 000,00	90 000,00	0,00	0,00	90 000,00	0,00	0,00	0,00	0,00	90 000,00	90 000,00	87 657,00	97,4%
8	600	60016	"Budowa drogi z poboczem na ul. Gen.W. Sikorskiego i PCK pomiędzy ul.Obrońców Westerplatte i Zawalną w Sławkowie" (opracowanie dokumentacji i realizacja zadania) Rok realizacji: 2008-2011	2 809 370,00	956 361,00	0,00	0,00	150 000,00	0,00	0,00	0,00	806 361,00	956 361,00	10 000,00	8 540,00	85,4%
9	600	60016	Wydatki inwestycyjne na zakup gruntów pod drogi Rok realizacji: 2010	200 000,00	200 000,00	0,00	0,00	200 000,00	0,00	0,00	0,00	0,00	200 000,00	249 342,00	241 595,20	96,9%
10	801	80104	"Modernizacja Przedszkola - zmiana sposobu ogrzewania, wymiana instalacji elektrycznych, wentylacja w kuchni i pomieszczeniach gospodarczych" Rok realizacji: 2008-2011	445 140,00	199 412,00	0,00	0,00	199 412,00	0,00	0,00	0,00	0,00	118 412,00	219 412,00	219 412,00	100,0%

11	801	80120	"Termomodernizacja budynku Zespołu Szkół im. Jana Pawła II w Sławkowie wraz z robotami towarzyszącymi" (opracowanie dokumentacji i realizacja zadania) Rok realizacji: 2008-2011	2 420 095,00	1 344 490,00	0,00	708 621,00	635 869,00	0,00	0,00	0,00	0,00	1 344 490,00	**1 344 490,00**	**1 344 479,30**	**100,0%**
12	900	90001	"Kompleksowe przygotowanie infrastruktury terenów budowlanych osiedla Stawki" (sieć wodociągowa - realizacja zadania) Rok realizacji: 2008-2012	800 000,00	219 000,00	0,00	0,00	219 000,00	0,00	0,00	0,00	0,00	300 000,00	**219 000,00**	**217 799,97**	**99,5%**
13	900	90001	"Budowa przyłącza sieci wodociągowej w ul. Hallera wraz z dokumentacją" (realizacja zadania) Rok realizacji: 2010	800 000,00	150 000,00	0,00	0,00	150 000,00	0,00	0,00	0,00	0,00	150 000,00	**150 000,00**	**149 781,82**	**99,9%**
14	600	60014	"Budowa kanalizacji sanitarnej w Sławkowie - zlewnia B - etap I - obszar ulic Fabryczna, Olkuska, Michałów" (przebudowa sieci wodociągowej i budowa kanalizacji deszczowej) Rok realizacji: 2009-2010	420 000,00	320 000,00	0,00	0,00	220 000,00	0,00	100 000,00	0,00	0,00	220 000,00	**338 300,00**	**333 822,97**	**98,7%**
15	900	90095	"Rewitalizacja zabytkowego centrum miasta Sławków - etap I - Rewitalizacja zespołu parkowo - zamkowego" (opracowanie dokumentacji i realizacja zadania) Rok realizacji: 2006-2012	953 000,00	50 000,00	0,00	0,00	50 000,00	0,00	0,00	0,00	0,00	50 000,00	**50 000,00**	**47 830,00**	**95,7%**
16	900	90095	"Budowa placu zabaw na osiedlu PCK" (realizacja zadania) Rok realizacji: 2010	50 000,00	50 000,00	0,00	0,00	50 000,00	0,00	0,00	0,00	0,00	50 000,00	**83 000,00**	**82 005,22**	**98,8%**
17	900	90095	"Budowa sieci gazu średnioprężnego w części południowej miasta - ul. Botaniczna, Wiejska, Zagródki, os. Stawki" (realizacja zadania) Rok realizacji: 2007-2012	2 183 680,00	50 000,00	0,00	0,00	50 000,00	0,00	0,00	0,00	0,00	50 000,00	**44 000,00**	**43 920,00**	**99,8%**
18	900	90095	Budowa publicznej sieci szerokopasmowego Internetu na terenie miasta Sławków - etap Centrum - Groniec (opracowanie dokumentacji i realizacja zadania) Rok realizacji: 2010 - 2013	4 913 102,00	50 000,00	0,00	0,00	50 000,00	0,00	0,00	0,00	0,00	50 000,00	**37 000,00**	**36 600,00**	**98,9%**
19	900	90095	Budowa systemu monitoringu na terenie miasta Sławków (opracowanie dokumentacji i realizacja zadania) Rok realizacji: 2010 - 2013	1 570 000,00	40 000,00	0,00	0,00	40 000,00	0,00	0,00	0,00	0,00	70 000,00	**20 000,00**	**15 860,00**	**79,3%**
20	900	90095	Budowa publicznej sieci szerokopasmowego Internetu na terenie miasta Sławków w ramach subregionalnego projektu "Rozwój społeczeństwa informacyjnego w Zagłębiu Dąbrowskim" (opracowanie dokumentacji i realizacja zadania) Rok realizacji: 2007 - 2011	1 855 960,00	885 060,00	0,00	0,00	484 836,00	0,00	0,00	0,00	400 224,00	885 060,00	**1 220,00**	**1 220,00**	**100,0%**
21	900	90095	Budowa kompleksowego systemu selektywnej zbiórki odpadów w Sławkowie w ramach subregionalnego projektu "Rozwój selektywnej zbiórki odpadów na terenie gmin Dąbrowa Górnicza, Siewierz i Sławków" (opracowanie dokumentacji i realizacja zadania) Rok realizacji: 2007 - 2010	1 814 219,00	1 753 219,00	0,00	0,00	413 219,00	0,00	0,00	0,00	1 340 000,00	1 753 219,00	**1 753 219,00**	**1 025 795,49**	**58,5%**
22	921	92109	"Przeprowadzenie kompleksowej modernizacji budynku MOK" (opracowanie dokumentacji i realizacja zadania) Rok realizacji: 2010-2012	1 040 000,00	40 000,00	0,00	0,00	40 000,00	0,00	0,00	0,00	0,00	40 000,00	**40 000,00**	**18 458,00**	**46,1%**
23	750	75023	Wydatki na zakupy inwestycyjne jednostek budżetowych (sprzęt sieciowy, komputery, rozbudowa systemu alarmowego, infrastruktura audytu) Rok realizacji: 2010	59 385,00	59 385,00	26 416,00	0,00	32 969,00	0,00	0,00	0,00	0,00	81 400,00	**89 385,00**	**68 324,36**	**76,4%**

24	750	75023	"Rozwój zintegrowanego systemu wspomagania zarządzania w administracji samorządowej miasta Sławków" Rok realizacji: 2007-2010	461 063,00	322 873,00	0,00	0,00	48 431,00	0,00	0,00	0,00	274 442,00	0,00	338 873,00	338 307,96	99,8%
25	754	75412	Zmiana sposobu ogrzewania w OSP - opracowanie dokumentacji i wykonanie Rok realizacji: 2010	50 000,00	50 000,00	0,00	0,00	50 000,00	0,00	0,00	0,00	0,00	50 000,00	50 000,00	8 924,01	17,8%
26	754	75414	Wydatki inwestycyjne jednostek budżetowych Rok realizacji: 2010	10 500,00	10 500,00	2 500,00	0,00	8 000,00	0,00	0,00	0,00	0,00	8 000,00	10 500,00	10 498,84	100,0%
27	854	85417	"Termomodernizacja budynku Szkolnego Schroniska Młodzieżowego w Sławkowie" (opracowanie dokumentacji i realizacja zadania) Rok realizacji: 2008-2011	500 000,00	95 000,00	0,00	0,00	95 000,00	0,00	0,00	0,00	0,00	95 000,00	104 230,00	28 944,15	27,8%
28	900	90095	Budowa systemu ścieżek rowerowych na terenie miasta Sławków w ramach subregionalnego projektu "Rozwój infrastruktury aktywnych form turystyki i rekreacji na terenie gmin Będzin, Siewierz, Sławków i Dąbrowa Górnicza - Centrum Sportów Letnich i Wodnych POGORIA – Etap I" (opracowanie dokumentacji i realizacja zadania) Rok realizacji: 2008 - 2010	1 324 570,00	1 265 400,00	0,00	0,00	448 321,00	0,00	0,00	0,00	817 079,00	1 265 400,00	1 265 400,00	1 128 086,86	89,1%
29	400	40002	"Termomodernizacja budynków Miejskiego Zakładu Wodociągów i Kanalizacji przy ul. Okradzionowska 29B w Sławkowie" Rok realizacji: 2009-2010	327 535,00	327 535,00	0,00	245 947,00	81 588,00	0,00	0,00	0,00	0,00	327 535,00	307 535,00	304 988,68	99,2%
30	600	60016	"Zagospodarowanie płyty Rynku - budowa obiektów handlowych" (realizacja zadania) Rok realizacji: 2010-2011	250 000,00	50 000,00	0,00	0,00	50 000,00	0,00	0,00	0,00	0,00	0,00	70 000,00	69 600,00	99,4%
31	900	90095	"Przeciwdziałanie wykluczeniu cyfrowemu" Rok realizacji: 2010-2013	1 209 791,00	22 099,00	0,00	0,00	3 315,00	0,00	0,00	0,00	18 784,00	0,00	22 099,00	12 608,94	57,1%
32	800	80120	Wydatki na zakupy inwestycyjne jednostek budżetowych - zakup maszyny czyszczącej do sprzątania Rok realizacji: 2010	6 000,00	6 000,00	6 000,00	0,00	0,00	0,00	0,00	0,00	0,00	0,00	6 000,00	6 000,00	100,0%
33	710	71014	Regulacja stanu prawnego dróg Rok realizacji: 2010	16 752,00	16 752,00	16 752,00	0,00	0,00	0,00	0,00	0,00	0,00	0,00	16 752,00	11 224,00	67,0%
34	900	90001	Budowa sieci wodociągowych Rok realizacji: 2010	200 000,00	200 000,00	200 000,00	0,00	0,00	0,00	0,00	0,00	0,00	0,00	234 000,00	232 968,50	99,6%
35	900	90001	Modernizacja cieków wodnych Rok realizacji: 2010	58 854,00	58 854,00	58 854,00	0,00	0,00	0,00	0,00	0,00	0,00	0,00	68 854,00	68 039,78	98,8%
36	900	90095	Modernizacja obiektów Rok realizacji: 2010	80 000,00	80 000,00	80 000,00	0,00	0,00	0,00	0,00	0,00	0,00	0,00	123 000,00	121 188,39	98,5%
37	900	90095	Opracowanie dokumentacji Rok realizacji: 2010	81 916,00	81 916,00	81 916,00	0,00	0,00	0,00	0,00	0,00	0,00	0,00	64 916,00	64 646,61	99,6%
38	801	80120	Wydatki na zakupy inwestycyjne jednostek budżetowych - zakup kserokopiarki Rok realizacji: 2010	5 350,00	5 350,00	5 350,00	0,00	0,00	0,00	0,00	0,00	0,00	0,00	5 350,00	5 346,00	99,9%
39	801	80120	Wykonanie pracowni multimedialnej w Zespole Szkół Rok realizacji: 2010	52 500,00	52 500,00	52 500,00	0,00	0,00	0,00	0,00	0,00	0,00	0,00	52 500,00	50 017,74	95,3%
Ogółem				**48 006 265,00**	**10 695 221,00**	**530 288,00**	**954 568,00**	**4 838 547,00**	**0,00**	**100 000,00**	**0,00**	**4 750 438,00**	**10 377 012,00**	**9 753 814,00**	**8 657 133,16**	**88,8%**
						6 323 403,00										

* Wybrać odpowiednie oznaczenie źródła finansowania:
A. Dotacje i środki z budżetu państwa (np. od wojewody, MEN, UKFiS, ...)
B. Środki i dotacje otrzymane od innych jst oraz innych jednostek zaliczanych do sektora finansów publicznych
C. Inne źródła

BURMISTRZ MIASTA

mgr inż. Bronisław Goraj

Załącznik Nr 7a do Zarządzenia Burmistrza Miasta Sławkowa Nr RZ-30/2011 z dnia 25 marca 2011 r.

Stopień zaawansowania realizacji programów wieloletnich za 2010 rok

Lp.	Dział	Rozdz.	Nazwa zadania inwestycyjnego	Okres realizacji zadania	Wartość zadania	Plan na 2010 rok na 31.12.2010 r.	Wykonanie wydatków za 2010 r.	% wykonania	Łączne nakłady finansowe do końca 2010 roku	% wykonania	Jednostka organizacyjna realizująca program lub koordynująca wykonanie programu
1	2	3	4	5	6	7	8	9	10	11	12
1	900	90095	"Rewitalizacja zabytkowego centrum miasta Sławków - etap I - Rewitalizacja zespołu parkowo - zamkowego" (opracowanie dokumentacji i realizacja zadania)	2006 - 2015	953 000,00	50 000,00	47 830,00	95,7%	500 830,00	52,6%	URZĄD MIASTA SŁAWKÓW GK
2	600	60016	"Rewitalizacja zabytkowego centrum miasta Sławków - etap I - Kompleksowa przebudowa ulic Mały Rynek - Kościelna - Biskupia - Piekarska - Staropocztowa" (opracowanie dokumentacji i realizacja zadania)	2006 - 2016	7 372 220,00	125 000,00	122 959,05	98,4%	135 159,05	1,8%	URZĄD MIASTA SŁAWKÓW GK
3	921	92120	"Rewitalizacja zabytkowego centrum miasta Sławków - etap I - Przeprowadzenie modernizacji zabytkowego obiektu przy ul. Kościelnej 11" (opracowanie dokumentacji i realizacja zadania)	2007 - 2015	5 750 291,00	0,00	0,00	0,0%	0,00	0,0%	URZĄD MIASTA SŁAWKÓW MZBK
4	921	92120	"Rewitalizacja zabytkowego centrum miasta Sławków - etap I - Rewitalizacja zabytkowego budynku przy ulicy Mały Rynek 9" (opracowanie dokumentacji i realizacja zadania)	2007 - 2015	679 816,00	0,00	0,00	0,0%	25 406,00	3,7%	URZĄD MIASTA SŁAWKÓW MZBK
5	600	60016	"Zagospodarowanie płyty Rynku - budowa obiektów handlowych" (realizacja zadania)	2010 - 2011	160 000,00	70 000,00	69 600,00	99,4%	69 600,00	43,5%	URZĄD MIASTA SŁAWKÓW GK
6	600	60016	"Kompleksowe przygotowanie infrastruktury terenów budowlanych osiedla Stawki" (opracowanie dokumentacji i realizacja zadania)	2007 - 2018	4 680 802,00	340 000,00	340 000,00	100,0%	640 000,00	13,7%	URZĄD MIASTA SŁAWKÓW GK
7	600	60014	"Przebudowa drogi na ulicy Fabrycznej w Sławkowie" (realizacja zadania)	2009 - 2010	1 482 435,00	1 303 835,00	1 294 378,85	99,3%	1 454 678,85	98,1%	URZĄD MIASTA SŁAWKÓW GK
8	600	60016	"Budowa drogi w południowej części ulicy Grodzkiej" (opracowanie dokumentacji i realizacja zadania)	2009 - 2016	2 000 000,00	90 000,00	87 657,00	97,4%	177 657,00	8,9%	URZĄD MIASTA SŁAWKÓW GK
9	600	60016	"Budowa nowych miejsc parkingowych przy cmentarzu parafialnym wraz z targowiskiem" (opracowanie dokumentacji i realizacja zadania)	2008 - 2018	876 000,00	0,00	0,00	0,0%	150 000,00	17,1%	URZĄD MIASTA SŁAWKÓW GK
10	600	60016	"Budowa drogi z poboczem na ul. Gen.W. Sikorskiego i PCK pomiędzy ul.Obrońców Westerplatte i Zawalną w Sławkowie" (opracowanie dokumentacji i realizacja zadania)	2008 - 2014	2 809 370,00	10 000,00	8 540,00	85,4%	82 935,00	3,0%	URZĄD MIASTA SŁAWKÓW GK
11	600	60016	"Zagospodarowanie terenu przed Miejskim Przedszkolem" (opracowanie dokumentacji i realizacja zadania)	2011 - 2014	453 648,00	0,00	0,00	0,0%	0,00	0,0%	URZĄD MIASTA SŁAWKÓW GK
12	801	80101	"Budowa boisk przy Szkole Podstawowej im. Jana Baranowskiego w Sławkowie"	2011 - 2017	3 868 857,00	0,00	0,00	0,0%	56 120,00	1,5%	URZĄD MIASTA SŁAWKÓW GK
13	801	80104	"Modernizacja Przedszkola - zmiana sposobu ogrzewania, wymiana instalacji elektrycznych, wentylacja w kuchni i pomieszczeniach gospodarczych"	2008 - 2012	445 140,00	219 412,00	219 412,00	100,0%	219 412,00	49,3%	URZĄD MIASTA SŁAWKÓW GK
14	801	80120	"Termomodernizacja budynku Zespołu Szkół im. Jana Pawła II w Sławkowie wraz z robotami towarzyszącymi" (opracowanie dokumentacji i realizacja zadania)	2008 - 2011	2 420 095,00	1 344 490,00	1 344 479,30	100,0%	2 420 084,30	100,0%	URZĄD MIASTA SŁAWKÓW GK

15	600	60014	"Budowa kanalizacji sanitarnej w Sławkowie - Zlewnia B - etap I - obszar ulic Fabryczna, Olkuska, Michałów" (przebudowa sieci wodociągowej i budowa kanalizacji deszczowej)	2009 - 2010	420 000,00	338 300,00	333 822,97	98,7%	415 522,97	98,9%	URZĄD MIASTA SŁAWKÓW GK
16	900	90001	"Kompleksowe przygotowanie infrastruktury terenów budowlanych osiedla Stawki" (sieć wodociągowa - realizacja zadania)	2008 - 2014	800 000,00	219 000,00	217 799,97	99,5%	317 799,97	39,7%	URZĄD MIASTA SŁAWKÓW GK
17	900	90001	"Modernizacja sieci wodociągowej Burki - Niwa" (opracowanie dokumentacji i realizacja zadania)	2013 - 2015	400 000,00	0,00	0,00	0,0%	0,00	0,0%	URZĄD MIASTA SŁAWKÓW GK
18	900	90095	"Budowa sieci gazu średniopręznego w części południowej miasta - ul. Botaniczna, Wiejska, Zagrodki, os. Stawki" (realizacja zadania)	2007 - 2016	2 183 680,00	44 000,00	43 920,00	99,8%	1 133 600,00	51,9%	URZĄD MIASTA SŁAWKÓW GK
19	900	90095	Budowa systemu ścieżek rowerowych na terenie miasta Sławków w ramach subregionalnego projektu "Rozwój infrastruktury aktywnych form turystyki i rekreacji na terenie gmin Będzin, Siewierz, Sławków i Dąbrowa Górnicza - Centrum Sportów Letnich i Wodnych POGORIA – Etap I" (opracowanie dokumentacji i realizacja zadania)	2008 - 2010	1 324 570,00	1 265 400,00	1 128 086,86	89,1%	1 187 256,86	89,6%	URZĄD MIASTA SŁAWKÓW GK
20	921	92109	"Przeprowadzenie kompleksowej modernizacji budynku MOK" (opracowanie dokumentacji i realizacja zadania)	2010 - 2015	1 040 000,00	40 000,00	18 458,00	46,1%	18 458,00	1,8%	URZĄD MIASTA SŁAWKÓW GK
21	854	85417	"Termomodernizacja budynku Szkolnego Schroniska Młodzieżowego w Sławkowie" (opracowanie dokumentacji i realizacja zadania)	2008 - 2011	676 617,00	104 230,00	28 944,15	27,8%	28 944,15	4,3%	URZĄD MIASTA SŁAWKÓW MZBK
22	900	90095	Budowa publicznej sieci szerokopasmowego Internetu na terenie miasta Sławków w ramach subregionalnego projektu "Rozwój społeczeństwa informacyjnego w Zagłębiu Dąbrowskim" (opracowanie dokumentacji i realizacja zadania)	2007 - 2014	1 855 960,00	1 220,00	1 220,00	100,0%	81 620,00	4,4%	URZĄD MIASTA SŁAWKÓW IN
23	900	90095	Budowa publicznej sieci szerokopasmowego Internetu na terenie miasta Sławków - etap Centrum - Gromiec (opracowanie dokumentacji i realizacja zadania)	2010 - 2015	4 901 383,00	37 000,00	36 600,00	98,9%	36 600,00	0,7%	URZĄD MIASTA SŁAWKÓW IN
24	900	90095	Budowa systemu monitoringa na terenie miasta Sławków (opracowanie dokumentacji i realizacja zadania)	2010 - 2017	1 570 000,00	20 000,00	15 860,00	79,3%	15 860,00	1,0%	URZĄD MIASTA SŁAWKÓW IN
25	900	90095	Budowa kompleksowego systemu selektywnej zbiórki odpadów w Sławkowie w ramach subregionalnego projektu "Rozwój selektywnej zbiórki odpadów na terenie gmin Dąbrowa Górnicza, Siewierz i Sławków" (opracowanie dokumentacji i realizacja zadania)	2007 - 2010	1 814 219,00	1 753 219,00	1 025 795,49	58,5%	1 086 795,49	59,9%	URZĄD MIASTA SŁAWKÓW GK
26	400	40002	"Termomodernizacja budynków Miejskiego Zakładu Wodociągów i Kanalizacji przy ul. Okradzionowska 29B w Sławkowie"	2009 - 2010	327 535,00	307 535,00	304 988,68	99,2%	324 988,68	99,2%	URZĄD MIASTA SŁAWKÓW GK
27	750	75023	"Rozwój zintegrowanego systemu wspomagania zarządzania w administracji samorządowej miasta Sławkow"	2007 - 2010	476 498,00	338 873,00	338 307,96	99,8%	476 497,96	100,0%	URZĄD MIASTA SŁAWKÓW IN
28	900	90095	"Przeciwdziałanie wykluczeniu cyfrowemu"	2010 - 2013	1 209 791,00	22 099,00	12 608,94	57,1%	12 608,94	1,0%	URZĄD MIASTA SŁAWKÓW IN
29	900	90015	"Kompleksowe przygotowanie infrastruktury terenów budowlanych osiedla Stawki" (zasilanie energetyczne - realizacja zadania)	2011	150 000,00	0,00	0,00	0,0%	0,00	0,0%	URZĄD MIASTA SŁAWKÓW GK
30	600	60016	"Przebudowa drogi ul. Walcownia" (opracowanie dokumentacji i realizacja zadania)	2011-2015	2 500 000,00	0,00	0,00	0,0%	0,00	0,0%	URZĄD MIASTA SŁAWKÓW GK
Ogółem					**55 601 927,00**	**8 043 613,00**	**7 041 269,22**	**87,5%**	**11 068 435,22**	**19,9%**	**x**

BURMISTRZ MIASTA

mgr inż. Bronisław Graj

Sprawozdanie z wykonania dotacji celowych otrzymanych z budżetu państwa na realizację własnych zadań bieżących gmin (związków gmin) za 2010 rok Miasta Sławkowa

Dział	Rozdział	Wyszczególnienie	Dotacje planowane według uchwały budżetowej	Dotacje planowane na dzień 31 grudnia 2010 r.	Dotacje wykonane na dzień 31 grudnia 2010 r.	% wykonania dotacji	Wydatki planowane według uchwały budżetowej	Wydatki planowane na dzień 31 grudnia 2010 r.	Wydatki wykonane na dzień 31 grudnia 2010 r.	% wykonania wydatków
1	2	3	4	5	6	7	8	9	10	11
750		**Administracja publiczna**	**50 015,00**	**60 812,00**	**60 049,25**	**98,7%**	**50 015,00**	**60 812,00**	**60 049,25**	**98,7%**
	75011	**Urzędy wojewódzkie**	**50 015,00**	**50 875,00**	**50 116,00**	**98,5%**	**50 015,00**	**50 875,00**	**50 116,00**	**98,5%**
		Wydatki bieżące, w tym:	x	x	x	x	50 015,00	50 875,00	50 116,00	98,5%
		wynagrodzenia i pochodne od wynagrodzeń	x	x	x	x	47 536,00	48 396,00	48 396,00	100,0%
	75056	**Spis powszechny i inne**	0,00	9 937,00	9 933,25		0,00	9 937,00	9 933,25	100,0%
		Wydatki bieżące, w tym:	x	x	x	x	0,00	9 937,00	9 933,25	100,0%
		wynagrodzenia i pochodne od wynagrodzeń	x	x	x	x	0,00	1 464,00	1 460,54	99,8%
751		**Urzędy naczelnych organów władzy państwowej, kontroli i ochrony prawa oraz sądownictwa**	**3 000,00**	**43 551,00**	**42 704,51**	**100,0%**	**3 000,00**	**43 551,00**	**42 704,51**	**100,0%**
	75101	**Urzędy naczelnych organów władzy państwowej, kontroli i ochrony prawa**	**3 000,00**	**3 000,00**	**3 000,00**	**100,0%**	**3 000,00**	**3 000,00**	**3 000,00**	**100,0%**
		Wydatki bieżące	x	x	x	x	3 000,00	3 000,00	3 000,00	100,0%
	75107	**Wybory Prezydenta Rzeczypospolitej Polskiej**	**0,00**	**16 450,00**	**16 449,90**	**100,0%**	**0,00**	**16 450,00**	**16 449,90**	**100,0%**
		Wydatki bieżące, w tym:	x	x	x	x	0,00	16 450,00	16 449,90	100,0%
		wynagrodzenia i pochodne od wynagrodzeń	x	x	x	x	0,00	3 834,00	3 833,90	100,0%

	75109	**Wybory do rad gmin, rad powiatów i sejmików województw, wybory wójtów, burmistrzów i prezydentów miast oraz referenda gminne, powiatowe i wojewódzkie**	**0,00**	**24 101,00**	**23 254,61**	**96,5%**	**0,00**	**24 101,00**	**23 254,61**	**96,5%**
		Wydatki bieżące, w tym:	x	x	x	x	0,00	24 101,00	23 254,61	96,5%
		wynagrodzenia i pochodne od wynagrodzeń	x	x	x	x	0,00	5 712,01	5 712,00	100,0%
851		**Ochrona zdrowia**	**17,00**	**0,00**	**0,00**	**0%**	**17,00**	**0,00**	**0,00**	**0%**
	85195	**Pozostała działalność**	**17,00**	**0,00**	**0,00**	**0%**	**17,00**	**0,00**	**0,00**	**0%**
		Wydatki bieżące	x	x	x	x	17,00	0,00	0,00	0%
852		**Pomoc społeczna**	**1 141 200,00**	**1 153 980,00**	**1 120 872,47**	**291,3%**	**1 141 200,00**	**1 153 980,00**	**1 120 872,47**	**291,3%**
	85212	**Świadczenia rodzinne, zaliczki alimentacyjne oraz składki na ubezpieczenia emerytalne i rentowe z ubezpieczenia społecznego**	**1 139 200,00**	**1 135 000,00**	**1 102 058,07**	**97,1%**	**1 139 200,00**	**1 135 000,00**	**1 102 058,07**	**97,1%**
		Wydatki bieżące w tym:	x	x	x	x	1 139 200,00	1 135 000,00	1 102 058,07	97,1%
		świadczenia społeczne	x	x	x	x	1 082 080,00	1 084 724,00	1 051 898,56	97,0%
		wynagrodzenia i pochodne od wynagrodzeń	x	x	x	x	56 020,00	49 176,00	49 059,51	99,8%
		wydatki związane z realizacją zadań statutowych	x	x	x	x	1 100,00	1 100,00	1 100,00	100,0%
	85213	**Składki na ubezpieczenie zdrowotne opłacane za osoby pobierające niektóre świadczenia z pomocy społecznej, niektóre świadczenie rodzinne oraz za osoby uczestniczące w zajęciach w centrum integracji społecznej**	**2 000,00**	**2 880,00**	**2 714,40**	**94,3%**	**2 000,00**	**2 880,00**	**2 714,40**	**94,3%**
		Wydatki bieżące, w tym:	x	x	x	x	2 000,00	2 880,00	2 714,40	94,3%
		wynagrodzenia i pochodne od wynagrodzeń	x	x	x	x	2 000,00	2 880,00	2 714,40	94,3%
	85278	**Usuwanie skutków klęsk żywiołowych**	**0,00**	**16 100,00**	**16 100,00**	**100,0%**	**0,00**	**16 100,00**	**16 100,00**	**100,0%**
		Wydatki bieżące	x	x	x	x	0,00	16 100,00	16 100,00	100,0%
Razem			**1 194 232,00**	**1 258 343,00**	**1 223 626,23**	**97,2%**	**1 194 232,00**	**1 258 343,00**	**1 223 626,23**	**97,2%**

Dział	Rozdział	Wyszczególnienie	Dochody planowane ogółem	Należności	Dochody wykonane ogółem, w tym:	Potrącone przez jednostkę samorządu terytorialnego	Dochody przekazane
1	*2*	*3*	*4*	*5*	*6*	*7*	*8*
750		Administracja publiczna	400,00	859,00	859,00	42,95	816,05
	75011	Urzędy Wojewódzkie	400,00	859,00	859,00	42,95	816,05
		Dochody budżetu państwa związane z realizacją zadań zlecanych jednostkom samorządu terytorialnego (dowody osobiste)	400,00	859,00	859,00	42,95	816,05
852		Pomoc społeczna	16 950,00	896 126,38	45 593,57	17 329,15	28 264,42
	85212	Świadczenia rodzinne, zaliczki alimentacyjne oraz składki na ubezpieczenia emerytalne i rentowe z ubezpieczenia społecznego	16 950,00	896 126,38	45 593,57	17 329,15	28 264,42
Razem			**17 350,00**	**896 985,38**	**46 452,57**	**17 372,10**	**29 080,47**

BURMISTRZ MIASTA

mgr inż. Bronisław Gorąj

Lp.	Rodzaj	Wyszczególnienie	Istniejący przeznaczenie terenu	Bilansowa	Projektowane zmiany w tym	Projektowane przeznaczenie terenu po zmianach	Bilansowa po zmianach
1	2	3	4	5	6	7	8
7[illegible]		[illegible]	[illegible]	[illegible]	[illegible]	[illegible]	[illegible]
	7[illegible]	[illegible]	[illegible]	[illegible]	[illegible]	[illegible]	[illegible]
		[illegible]	[illegible]	[illegible]	[illegible]	[illegible]	[illegible]
65		[illegible]	[illegible]	[illegible]	[illegible]	[illegible]	[illegible]
	[illegible]	[illegible]	[illegible]	[illegible]	[illegible]	[illegible]	[illegible]
Razem			[illegible]	[illegible]	[illegible]	[illegible]	[illegible]

Załącznik Nr 9 do Zarządzenia Burmistrza Miasta Sławkowa Nr RZ-30/2011 z dnia 25 marca 2011 r.

Sprawozdanie z wykonania dotacji celowych otrzymanych z budżetu państwa na realizację zadań bieżących z zakresu administracji rządowej oraz innych zadań zleconych gminie ustawami - Miasta Sławkowa za 2010 rok

Dział	Rozdział	Wyszczególnienie	Dotacje planowane według uchwały budżetowej	Dotacje planowane na dzień 31 grudnia 2010 r.	Dotacje wykonane na dzień 31 grudnia 2010 r.	% wykonania	Wydatki planowane według uchwały budżetowej	Wydatki planowane na dzień 31 grudnia 2010 r.	Wydatki wykonane na dzień 31 grudnia 2010 r.	% wykonania
1	2	3	4	5	6	7	8	9	10	11
600		Transport i łączność	0,00	265 900,00	265 900,00	100,0%	0,00	265 900,00	265 900,00	100,0%
	60016	Drogi publiczne gminne	0,00	265 900,00	265 900,00	100,0%	0,00	265 900,00	265 900,00	100,0%
		Wydatki bieżące	x	x	x	x	0,00	265 900,00	265 900,00	100,0%
801		Oświata i wychowanie	0,00	12 181,00	12 181,00	100,0%	0,00	12 181,00	12 181,00	100,0%
	80101	Szkoły podstawowe	0,00	11 996,00	11 996,00	100,0%	0,00	11 996,00	11 996,00	100,0%
		Wydatki bieżące "Radosna szkoła"	x	x	x	x	0,00	11 996,00	11 996,00	100,0%
	80195	Pozostała działalność	0,00	185,00	185,00	100,00%	0,00	185,00	185,00	100,0%
		Wydatki bieżące	x	x	x	x	0,00	185,00	185,00	100,0%
852		Pomoc społeczna	386 800,00	555 873,00	533 228,22	95,0%	386 800,00	555 873,00	533 228,22	95,9%
	85213	Składki na ubezpieczenia zdrowotne opłacane za osoby pobierające niektóre świadczenia z pomocy społecznej, niektóre świadczenia rodzinne oraz za osoby uczestniczące w zajęciach w centrum integracji europejskiej	13 300,00	13 300,00	12 597,06	94,7%	13 300,00	13 300,00	12 597,06	94,7%
		Wydatki bieżące, w tym:	x	x	x	x	13 300,00	13 300,00	12 597,06	94,7%
		wynagrodzenia i pochodne od wynagrodzeń	x	x	x	x	13 300,00	13 300,00	12 597,06	94,7%
	85214	Zasiłki i pomoc w naturze oraz składki na ubezpieczenia emerytalne i rentowe	136 700,00	197 455,00	192 755,70	97,6%	136 700,00	197 455,00	192 755,70	97,6%
		Świadczenia społeczne	x	x	x	x	136 700,00	197 455,00	192 755,70	97,6%
	85216	Zasiłki stałe	161 300,00	158 000,00	140 757,46	89,1%	161 300,00	158 000,00	140 757,46	89,1%
		Świadczenia społeczne	x	x		x	161 300,00	158 000,00	140 757,46	89,1%

	85219	**Ośrodki pomocy społecznej**	**75 500,00**	**85 434,00**	**85 434,00**	**100,0%**	**75 500,00**	**85 434,00**	**85 434,00**	**100,0%**
		Wydatki bieżące, w tym:	x	x	x	x	75 500,00	85 434,00	85 434,00	100,0%
		wynagrodzenia i pochodne od wynagrodzeń	x	x	x	x	75 500,00	85 434,00	85 434,00	100,0%
	85295	**Pozostała działalność**	**0,00**	**101 684,00**	**101 684,00**	**100,0%**	**0,00**	**101 684,00**	**101 684,00**	**100,0%**
		Wydatki bieżące	x	x	x	x	0,00	101 684,00	101 684,00	100,0%
854		**Edukacyjna opieka wychowawcza**	**0,00**	**34 656,00**	**32 257,90**	**95,0%**	**0,00**	**34 656,00**	**32 257,90**	**93,1%**
	85415	**Pomoc materialna dla uczniów**	**0,00**	**34 656,00**	**32 257,90**	**93,1%**	**0,00**	**34 656,00**	**32 257,90**	**93,1%**
		Wydatki bieżące	x	x	x	x	0,00	34 656,00	32 257,90	93,1%
		Razem	**386 800,00**	**868 610,00**	**843 567,12**	**97,1%**	**386 800,00**	**868 610,00**	**843 567,12**	**97,1%**

BURMISTRZ MIASTA

mgr inż. Bronisław Goraj

Załącznik Nr 10 do Zarządzenia Burmistrza Miasta Sławkowa Nr RZ-30/2011 z dnia 25 marca 2011 r.

Limity zobowiązań z tytułu zaciąganych kredytów i pożyczek oraz emitowanych papierów wartościowych budżetu Miasta Sławkowa za 2010 r.

Lp.	Wyszczególnienie	Kwota limitu na 2010 r. według uchwały budżetowej	Kwota limitu na 2010 r. według planu na dzień 31.12.2010 r.
1	*2*	*3*	*4*
1	Limit zobowiązań na pokrycie występującego w ciągu roku przejściowego deficytu budżetu	300 000,00	1 000 000,00
2	Limit zobowiązań na finansowanie planowanego deficytu budżetu Miasta Sławkowa, z czego:	3 770 450,00	5 794 682,00
2.1	1. Kredyt na finansowanie planowanego deficytu z przeznaczeniem na realizację zadań ujętych w Wieloletnim Programie Inwestycyjnym	3 770 450,00	5 794 682,00
3	Spłata wcześniej zaciągniętych zobowiązań z tytułu emisji papierów wartościowych oraz zaciągniętych kredytów i pożyczek	3 200 000,00	2 477 613,00
4	Przychody z zaciągniętych zobowiązań na wyprzedzające finansowanie działań finansowanych ze środków pochodzących z budżetu Unii Europejskiej	4 457 212,00	3 543 853,00

BURMISTRZ MIASTA

mgr inż. Bronisław Goraj

Załącznik Nr 11 do Zarządzenia Burmistrza Miasta Sławkowa Nr RZ-30/2011 z dnia 25 marca 2011 r.

Realizacja planowanych przychodów i wydatków zakładu budżetowego Miasta Sławkowa za 2010 rok

Lp.	Wyszczególnienie	Stan środków obrotowych netto na początek roku	Przychody planowane na według uchwały budżetowej	Przychody planowane na dzień 31.12.2010 r.	Przychody zrealizowane na dzień 31.12.2010 r.	% wykonanie przychodów	Przychody				Wydatki					Stan środków obrotowych netto na koniec roku	Rozliczenia z budżetem z tytułu wpłat nadwyżek środków za 2010 r.
							ogółem zrealizowane	w tym:			Wydatki planowane na dzień 01.01.2010 r.	Wydatki planowane na dzień 31.12.2010 r.	Wydatki zrealizowane na dzień 31.12.2010 r.	% wykonanie wydatków	w tym: wpłata do budżetu		
								dotacje brutto z budżetu	w tym:								
									§ 265	na inwestycje							
1	2	3	4	5	6	7	8	9	10	11	12	13	14	15	16	17	18
1.1	40002 Dostarczanie wody Miejski Zakład Wodociągów i Kanalizacji w Sławkowie	-107 964,26	3 026 800	3 679 800	3 617 766,38	98,3%	3 617 766,38	386 808	361 502,80	0	2 873 521	3 526 521	3 454 513,09	98,0%	0	55 289,03	x
1.2	90001 Gospodarka ściekowa i ochrona wód Miejski Zakład Wodociągów i Kanalizacji w Sławkowie	103 547,71	624 159	629 159	654 185,98	104,0%	654 185,98	111 450	104 158,88	0	666 468	671 468	652 149,19	97,1%	0	105 584,50	x
1.3	90003 Oczyszczanie miast i wsi Miejski Zakład Wodociągów i Kanalizacji w Sławkowie	7 092,88	554 000	682 584	663 860,99	97,3%	663 860,99	337 140	315 084,11	0	540 000	668 584	667 556,64	99,8%	0	3 397,23	x
x	**OGÓŁEM**	**2 676,33**	**4 204 959**	**4 991 543**	**4 935 813,35**	**98,9%**	**4 935 813,35**	**835 398**	**780 745,79**	**0**	**4 079 989**	**4 866 573**	**4 774 218,92**	**98,1%**	**0**	**164 270,76**	**0,00**

BURMISTRZ MIASTA

mgr inż. Bronisław Goraj

Załącznik Nr 12 do Zarządzenia Burmistrza Miasta Sławkowa Nr RZ-30/2011 z dnia 25 marca 2011 r.

Realizacja planowanych dochodów i wydatków rachunków dochodów własnych za 2010 rok

Lp.	Wyszczególnienie	Stan środków pieniężnych według uchwały budżetowej	Stan środków pieniężnych na początek roku	Przychody planowane według uchwały budżetowej	Przychody planowane na dzień 31.12.2010 r.	Przychody wykonane na dzień 31.12.2010 r.	% wykonanie przychodów	Wydatki planowane według uchwały budżetowej	Wydatki planowane na dzień 31.12.2010 r.	Wydatki zrealizowane na dzień 31.12.2010 r.	% wykonanie wydatków	Wpłata do budżetu	Stan środków pieniężnych na dzień 31.12.2010 r.	Rozliczenia z budżetem z tytułu wpłat nadwyżek środków za 2010 r.
1	*2*	*3*	*4*	*5*	*6*	*7*	*8*	*9*	*10*	*11*	*12*	*13*	*14*	*16*
1.	**Dochody własne jednostek budżetowych, z tego:**	**15 000,00**	**48 256,92**	**270 000,00**	**270 500,00**	**258 879,88**	**95,7%**	**274 000,00**	**318 756,92**	**307 136,80**	**96,4%**	**x**	**0,00**	**0,00**
1.1	Szkoła Podstawowa w Sławkowie 80101	2 000,00	16 355,02	123 000,00	123 000,00	120 554,05	98,0%	123 000,00	139 355,02	136 909,07	98,2%	x	0,00	0,00
1.2	Miejskie Przedszkole w Sławkowie 80104	8 000,00	10 235,75	88 000,00	88 500,00	87 463,69	98,8%	87 000,00	98 735,75	97 699,44	99,0%	x	0,00	0,00
1.3	Liceum Ogólnokształcące w Sławkowie 80120	5 000,00	21 666,15	59 000,00	59 000,00	50 862,14	86,2%	64 000,00	80 666,15	72 528,29	89,9%	x	0,00	0,00
	Ogółem	**15 000,00**	**48 256,92**	**270 000,00**	**270 500,00**	**258 879,88**	**95,7%**	**274 000,00**	**318 756,92**	**307 136,80**	**96,4%**	**x**	**0,00**	**0,00**

Załącznik Nr 12 do Zarządzenia Burmistrza Miasta Sławkowa Nr RZ-30/2011 z dnia 25 marca 2011 roku

BURMISTRZ MIASTA

mgr inż. Bronisław Goraj

Wykonanie planowanych kwot dotacji udzielanych z budżetu Miasta Sławkowa za 2010 rok

Lp.	Dział	Rozdział	Nazwa podmiotu	Kwota dotacji planowanych według uchwały budżetowej	Kwota dotacji planowanych na dzień 31.12.2010 r.	Kwota dotacji przekazanych na dzień 31.12.2010 r.	% wykonania
1	2	3	4	5	6	7	8
I. Dotacje dla jednostek sektora finansów publicznych				**2 599 864,00**	**1 837 750,00**	**1 837 749,74**	**100,0%**
1.	**dotacje przedmiotowe**			**753 453,00**	**835 398,00**	**835 398,00**	**100,0%**
	400	40002	Miejski Zakład Wodociągów i Kanalizacji - dostarczanie wody	386 808,00	386 808,00	386 808,00	100,0%
	900	90001	Miejski Zakład Wodociągów i Kanalizacji - gospodarka ściekowa i ochrona wód	111 450,00	111 450,00	111 450,00	100,0%
	900	90003	Miejski Zakład Wodociągów i Kanalizacji - oczyszczanie miast i wsi	255 195,00	337 140,00	337 140,00	100,0%
2.	**dotacje podmiotowe**			**992 042,00**	**1 001 942,00**	**1 001 942,00**	**100,0%**
	921	92109	Miejski Ośrodek Kultury w Sławkowie	691 222,00	701 122,00	701 122,00	100,0%
	921	92116	Miejska Biblioteka Publiczna w Sławkowie	300 820,00	300 820,00	300 820,00	100,0%
3.	**dotacje celowe związane z realizacją zadań jednostki samorządu terytorialnego**			**854 369,00**	**410,00**	**409,74**	**99,9%**
	600	60004	Lokalny transport zbiorowy	631 000,00	0,00	0,00	-
	750	75075	Promocja jednostek samorządu terytorialnego	10 000,00	0,00	0,00	-
	852	85295	Miejski Ośrodek Pomocy Społecznej w Sławkowie - zwrot dotacji	0,00	410,00	409,74	99,9%
	900	90001	Gospodarka ściekowa i ochrona wód	213 369,00	0,00	0,00	-
II. Dotacje dla jednostek spoza sektora finansów publicznych				**312 500,00**	**285 000,00**	**259 440,00**	**91,0%**
1.	**dotacje przedmiotowe**			**0,00**	**0,00**	**0,00**	-
2.	**dotacje podmiotowe**			**91 500,00**	**61 000,00**	**36 351,00**	59,6%
	010	1030	Izby rolnicze	2 500,00	0,00	0,00	-
	800	80104	Przedszkola	89 000,00	61 000,00	36 351,00	59,6%

3.	**dotacje celowe związane z realizacją zadań jednostki samorządu terytorialnego**		**221 000,00**	**224 000,00**	**223 089,00**	**99,6%**
854	**85412**	**Kolonie obozy i inne formy wypoczynku dzieci - Polskie Towarzystwo Schronisk Młodzieżowych**	**0,00**	**3 000,00**	**3 000,00**	**100,0%**
921	**92120**	**Ochrona zabytków i opieka nad zabytkami**	**1 500,00**	**1 500,00**	**1 500,00**	**100,0%**
921	**92195**	**Pozostała działalność, w tym:**	**47 000,00**	**47 000,00**	**47 000,00**	**100,0%**
921	*92195*	*Ochotnicza Straż Pożarna - w zakresie kultury, sztuki, ochrony dóbr kultury i tradycji*	*42 000,00*	*42 000,00*	*42 000,00*	*100,0%*
921	*92195*	*Towarzystwo Miłośników Sławkowa - w zakresie działalności wspomagającej rozwój wspólnot i społeczności lokalnych*	*5 000,00*	*5 000,00*	*5 000,00*	*100,0%*
926	**92605**	**Zadania w zakresie kultury fizycznej i sportu, w tym:**	**172 500,00**	**172 500,00**	**171 589,00**	**99,5%**
926	92605	w zakresie upowszechniania kultury fizycznej i sportu	172 500,00	172 500,00	171 589,00	99,5%
926	*92605*	*Towarzystwo Krzewienia Kultury Fizycznej i Sportu*	*80 000,00*	*80 000,00*	*80 000,00*	*100,0%*
926	*92605*	*Miejski Klub Sportowy*	*80 000,00*	*80 000,00*	*80 000,00*	*100,0%*
926	*92605*	*Uczniowski Klub Sportowy*	*10 000,00*	*10 000,00*	*10 000,00*	*100,0%*
926	*92605*	*Karate Kyoukushin*	*2 500,00*	*2 500,00*	*1 589,00*	*63,6%*
		OGÓŁEM	**2 912 364,00**	**2 122 750,00**	**2 097 189,74**	**98,8%**

BURMISTRZ MIASTA

mgr inż. Bronisław Gołaj

Załącznik Nr 14 do Zarządzenia Burmistrza Miasta Sławkowa Nr RZ-30/2011 z dnia 25 marca 2011 r.

Dotacje celowe otrzymane z powiatu i wydatki - na zadania bieżące i inwestycyjne realizowane na podstawie porozumień za 2010 rok

Dział	Rozdział	Dotacje planowane ogółem	Dotacje otrzymane	% otrzymanych dotacji	Wydatki ogółem (7+10)	w tym:			
						Wykonane wydatki bieżące	w tym:		Wykonane wydatki majątkowe
							wynagrodzenia i pochodne od wynagrodzeń	świadczenia społeczne	
1	2	3	4	5	6	7	8	9	10
600	60014	250 000,00	249 847,89	99,9%	249 847,89	149 847,89	13 008,50	0,00	100 000,00
754	75414	1 000,00	1 000,00	100,0%	1 000,00	1 000,00	0,00	0,00	0,00
Razem		**251 000,00**	**250 847,89**	**99,9%**	**250 847,89**	**150 847,89**	**13 008,50**	**0,00**	**100 000,00**

BURMISTRZ MIASTA

mgr inż. Bronisław Goraj

Załącznik Nr 15 do Zarządzenia Burmistrza Miasta Sławkowa Nr RZ-30/2011 z dnia 25 marca 2011 r.

Sprawozdanie z wykonania dochodów i wydatków realizowanych z wpływów z tytułu gospodarczego korzystania ze środowiska Miasta Sławkowa za 2010 rok

Wyszczególnienie		Plan wg uchwały budżetowej	Plan na dzień 31.12.2010 r.	Wykonanie na dzień 31.12.2010 r.	% wykonania
1	2	3	4	5	6
900/90019/0690	Wpływy z różnych opłat	0,00	28 915,00	30 531,93	105,6%
900/90019/0970	Wpływy z różnych dochodów	0,00	22 692,00	22 691,02	100,0%
RAZEM DOCHODY		**0,00**	**51 607,00**	**53 222,95**	**103,1%**
801/80101/4210	Edukacja ekologiczna - Szkoła Podstawowa	1 750,00	1 750,00	460,00	26,3%
801/80104/4210	Edukacja ekologiczna - Przedszkole Miejskie	1 190,00	1 190,00	1 190,00	100,0%
801/80120/4210	Edukacja ekologiczna - Zespół Szkół	3 000,00	3 000,00	2 881,11	96,0%
801/80120/4300	Edukacja ekologiczna - Zespół Szkół	2 000,00	2 000,00	2 000,00	100,0%
801/80195/4210	Edukacja ekologiczna - świetlica środowiskowa	500,00	500,00	0,00	0,0%
854/85417/4210	Zadrzewianie - Szkolnego Schroniska Młodzieżowego	1 000,00	1 000,00	997,04	99,7%
900/90003/4300	Likwidacja dzikich wysypisk, utylizacja azbestu	12 000,00	9 799,00	9 647,59	98,5%
900/90004/4300	Pielęgnacja zieleni	13 000,00	15 201,00	10 000,00	65,8%
900/90095/4210	Opieka nad zwierzętami	4 360,00	6 360,00	5 744,16	90,3%
900/90095/4300	Opieka nad zwierzętami	3 500,00	3 500,00	3 499,99	100,0%
900/90095/4210	Zakup roślin ozdobnych	1 000,00	0,00	0,00	0,0%
921/92109/4210	Edukacja ekologiczna - Miejski Ośrodek Kultury	0,00	2 308,00	1 926,72	83,5%
921/92109/4300	Edukacja ekologiczna - Miejski Ośrodek Kultury	4 000,00	1 692,00	1 665,50	98,4%
RAZEM WYDATKI		**47 300,00**	**48 300,00**	**40 012,11**	**82,8%**

BURMISTRZ MIASTA

mgr inż. Bronisław Goraj