

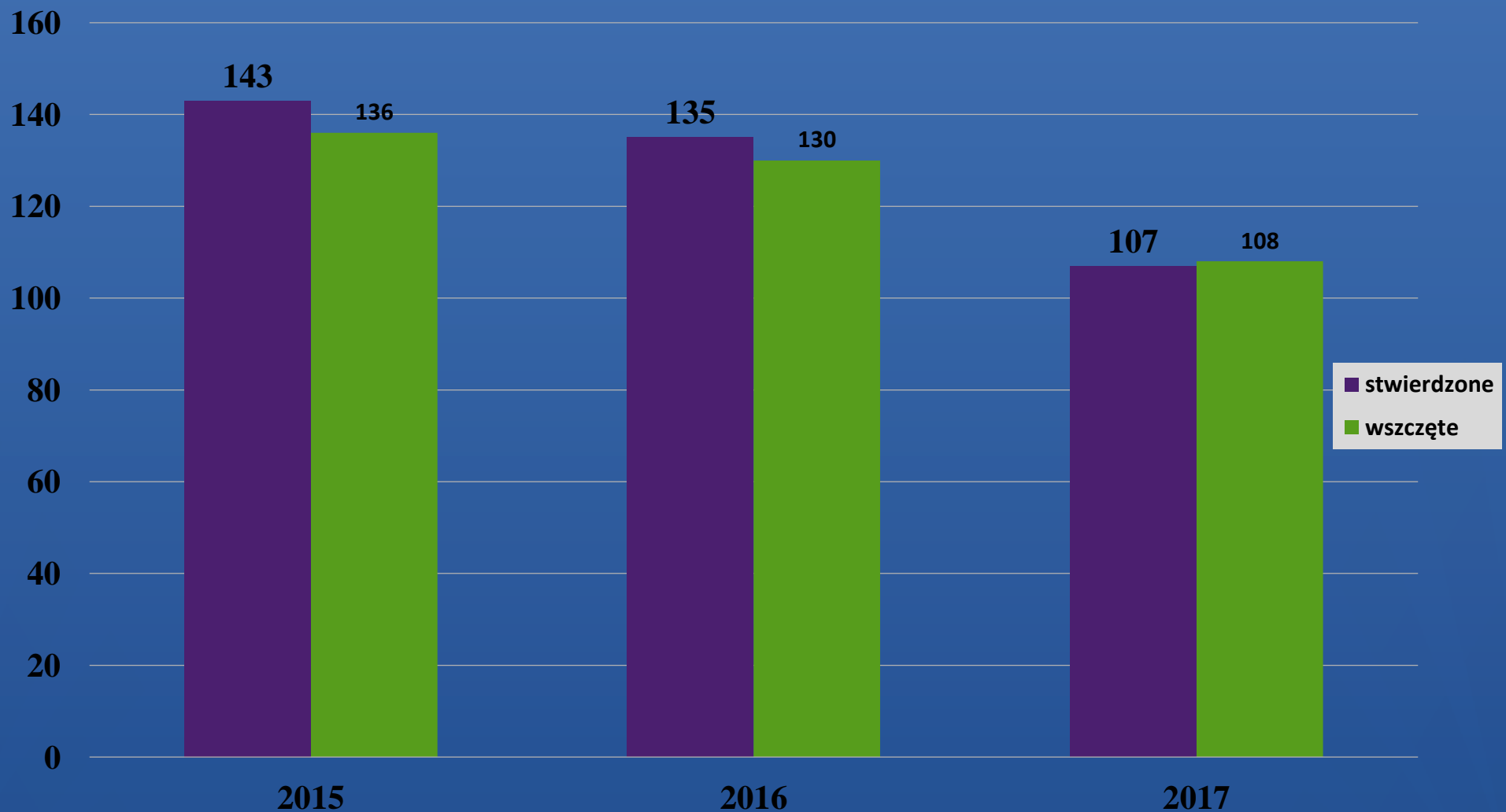
**ANALIZA STANU BEZPIECZEŃSTWA  
NA TERENIE DZIAŁANIA  
KOMISARIATU POLICJI W SŁAWKOWIE  
KPP w BĘDZINIE  
ZA ROK 2017**



# Stan etatowy Komisariatu Policji w Sławkowie KPP w Będzinie

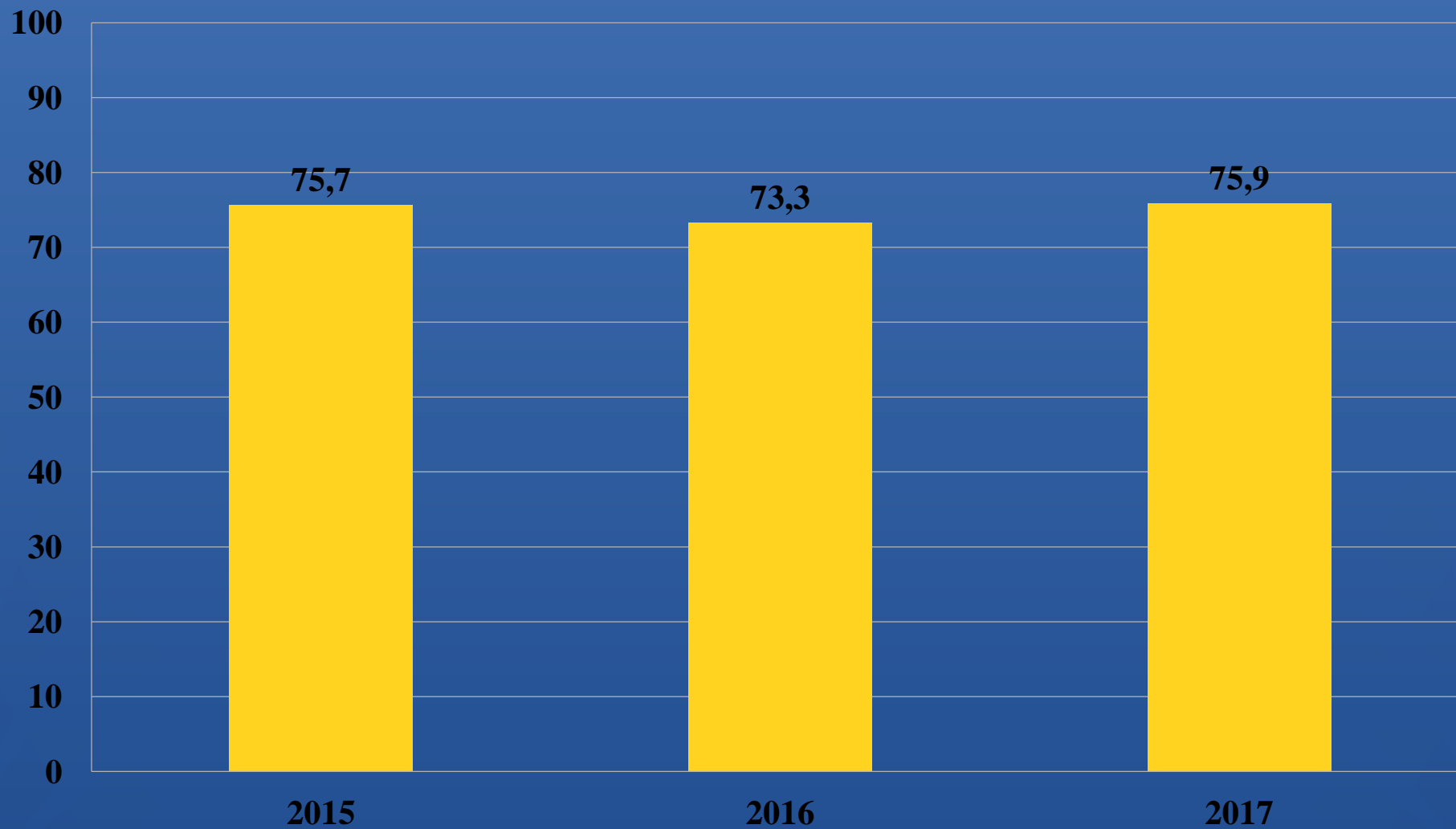
- 15 etatów policyjnych (stan na dzień 31.12.2017r.)
- 1 etat stanowisko cywilne (do sierpnia br. 0,5 etatu)
- Zespół Prewencji (10 etatów, w tym 2 dzielnicowych)
- Zespół Kryminalny (3 etaty)
- Jednoosobowe stanowisko ds. wykroczeń (1 etat)
- Komendant (1 etat)

## Przestępstwa wszczęte i stwierdzone

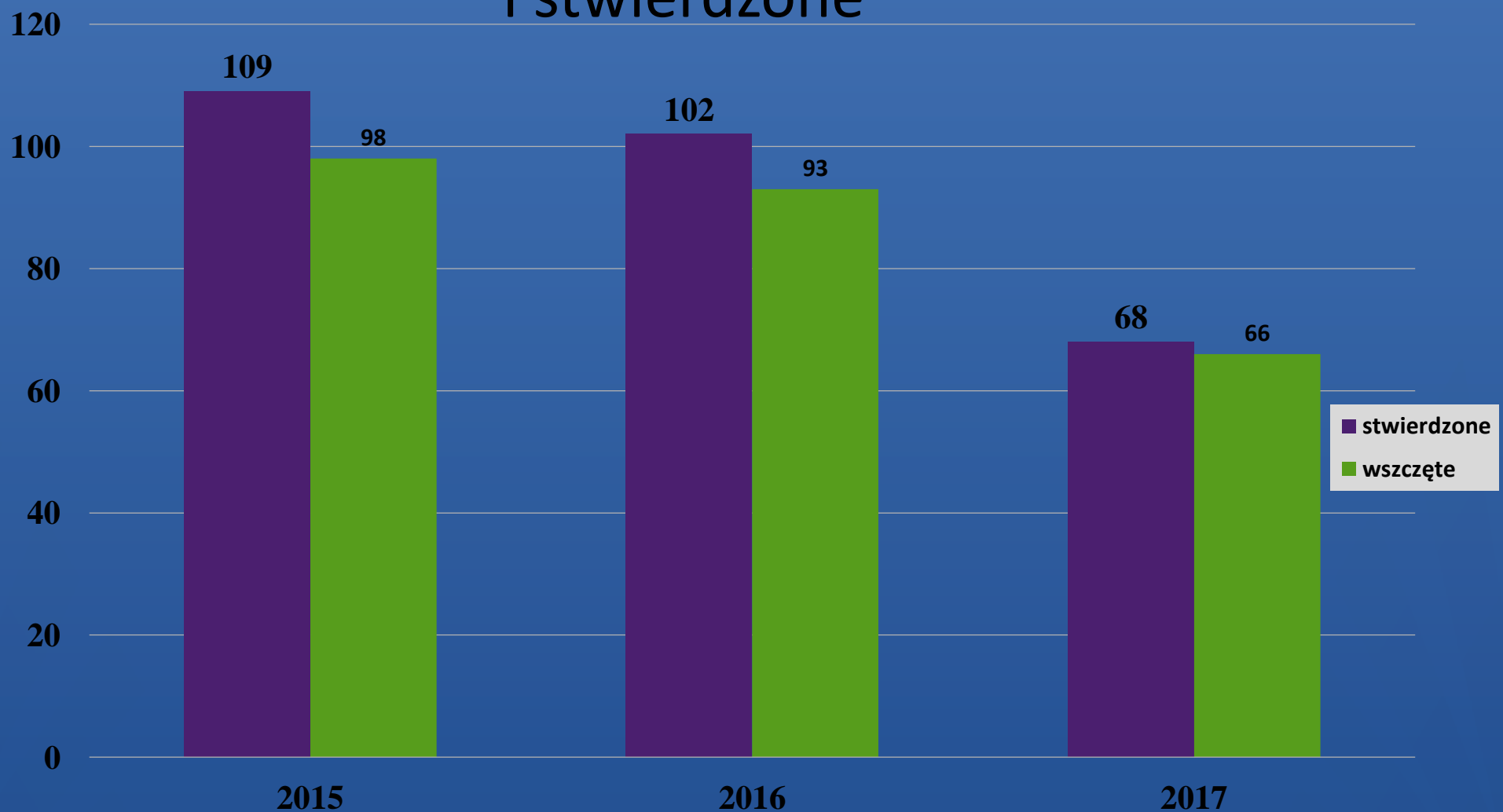


2017

## Wykrywalność ogólna

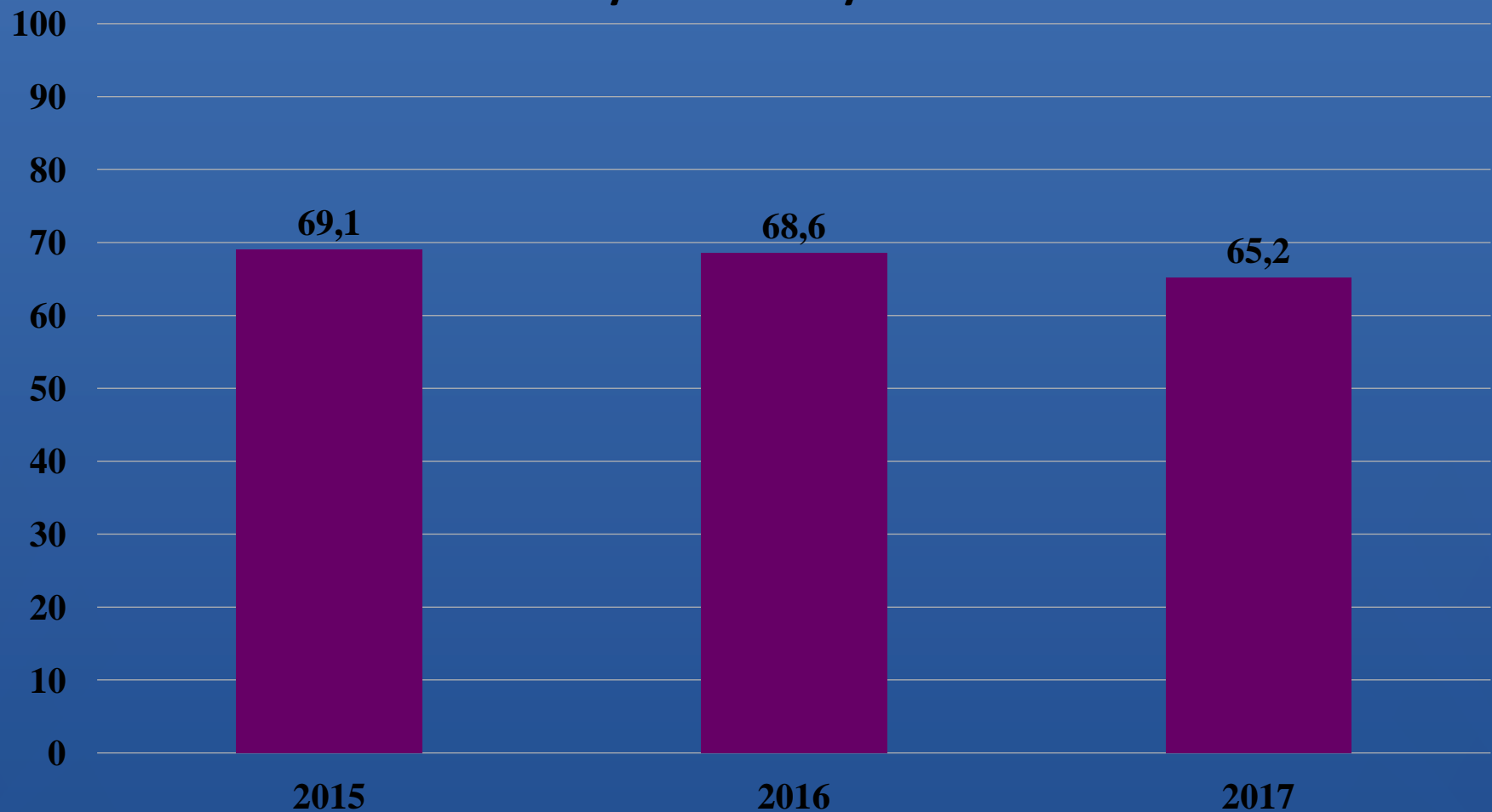


## Przestępstwa kryminalne - wszczęte i stwierdzone

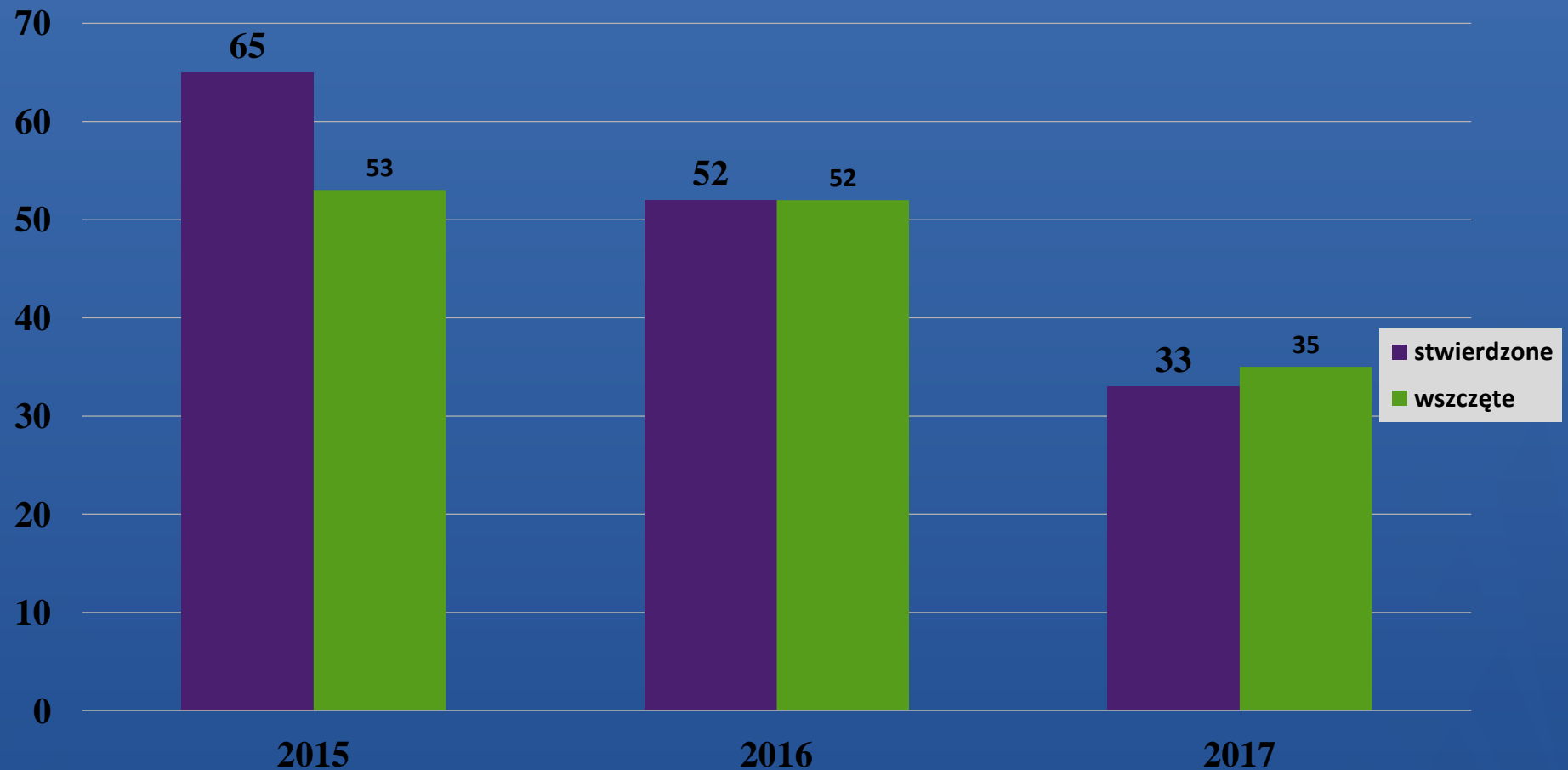


- 2015
- 2016
- 2017

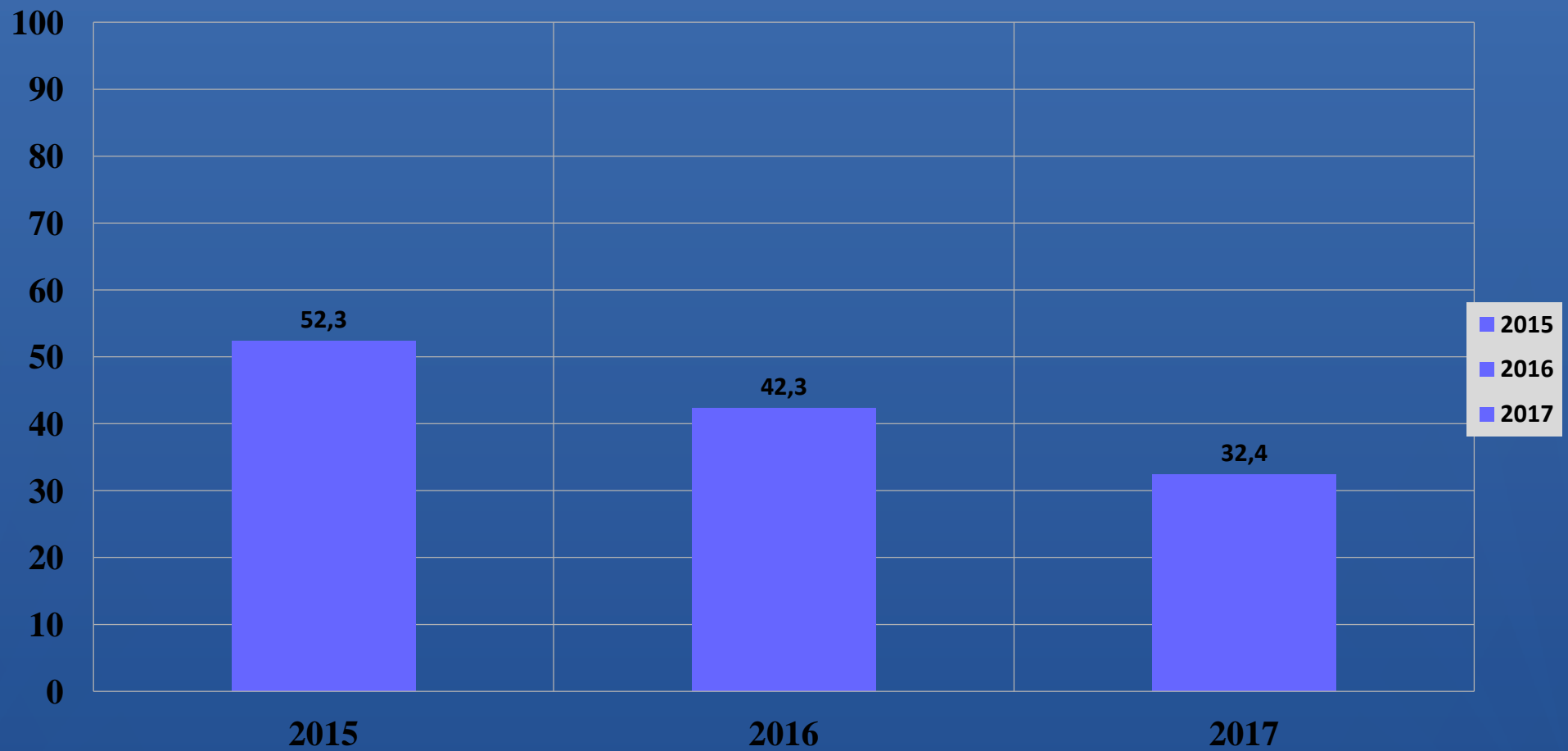
## Wykrywalność przestępstw o charakterze kryminalnym



## Przestępstwa w 7 kategoriach - wszczęte i stwierdzone

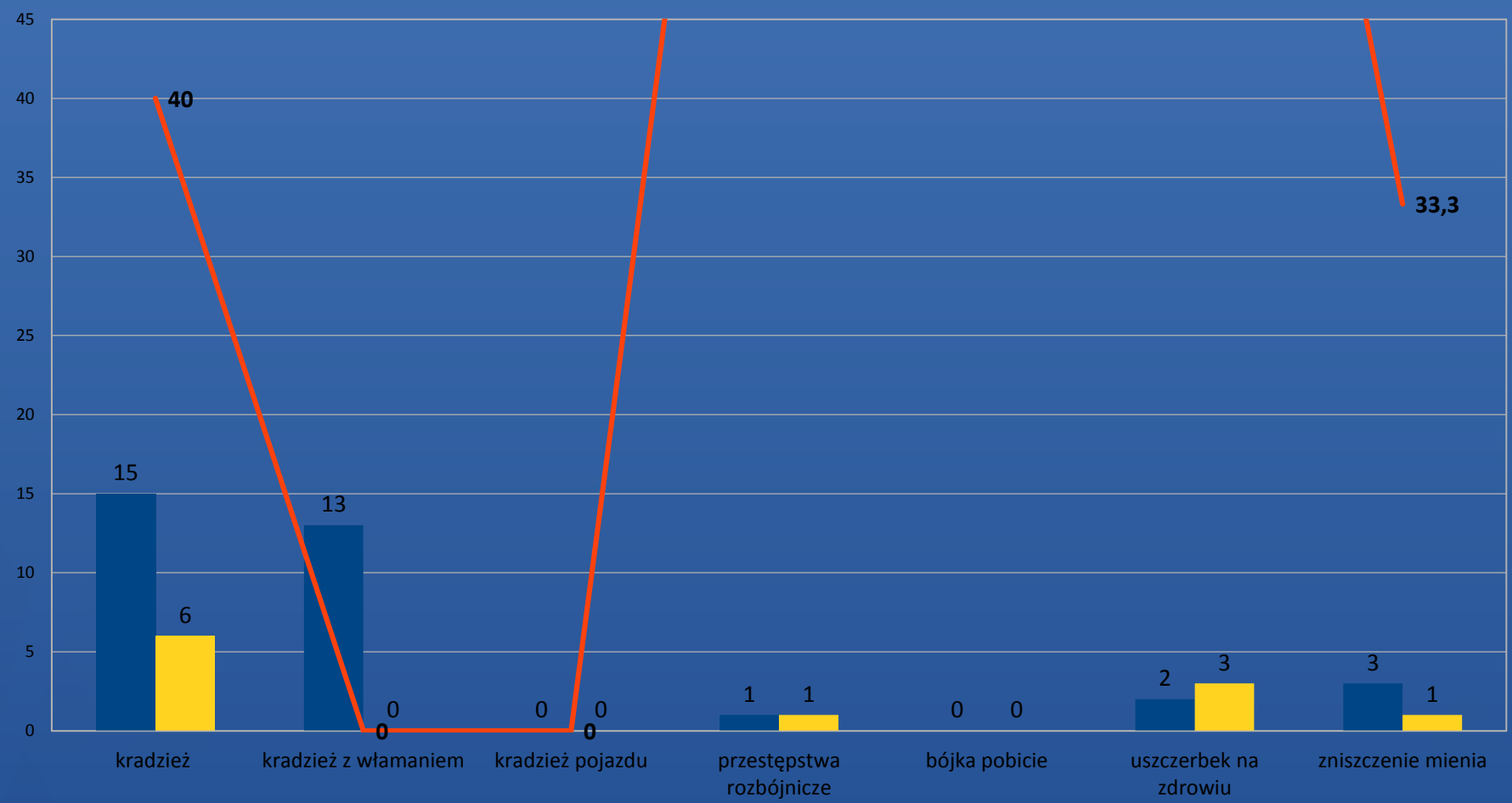


## Wykrywalność w 7 kategoriach przestępstw





# Przestępstwa w rozbiciu na 7 wybranych kategorii



## ***Przestępczość w 7 wybranych kategoriach przestępstw w 2015 r.***



# Inne efekty pracy kryminalnej

.Tymczasowe zajęcie mienia ruchomego

.2017r.- do 17 spraw na kwotę 10 100 zł

.2016r.- do 8 spraw na kwotę 3 850 zł

.Odzysk mienia pochodzącego z przestępstw

.2017r.- do 7 spraw na kwotę 14 466 zł

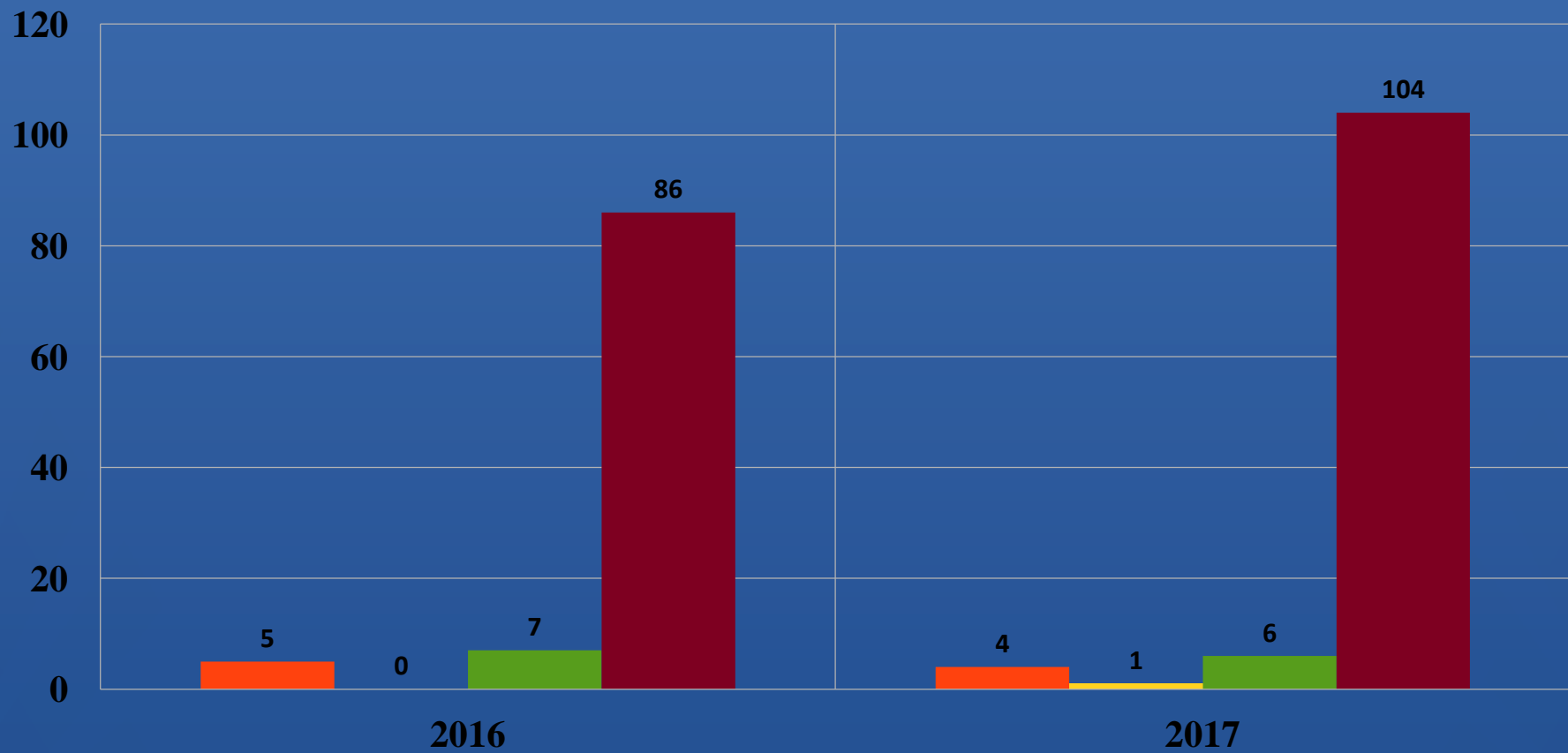
.2016r.- do 4 spraw na kwotę 17 598 zł

.W dniu 21 lipca 2017 roku podjęte przez f-szy Komisariatu Policji w Sławkowie czynności służbowe pozwoliły do zlikwidowania dużych upraw konopi indyjskich (58 krzaków),

.W dniu 04 sierpnia 2017 roku w wyniku zatrzymania przejęto 60 sztuk krzaków a w następstwie dalszych czynności zlikwidowano uprawę w ilości 78 krzaków

- wypadki drogowe
- zabici
- ranni
- kolizje drogowe

## Zagrożenia w ruchu drogowym



# Zagrożenie w ruchu drogowym

Wypadki – 1

Zabici – 1

Ranni – 6

Kolizje – 104

W tę liczbę zdarzeń wchodzi także droga DK-94

Wypadek-1

Zabici-1

Ranni-1

Kolizje-31

Nietrzeźwi kierujący:

w 2016 r.-18

w 2017 r.-17

# Realizacja mierników prewencyjnych za 2017 rok

PRZEPROWADZONO 4 DEBATY SPOŁECZNE:

- Funkcjonowanie Krajowej Mapy Zagrożeń
- Funkcjonowanie aplikacji Moja Komenda
- Program „Dzielnicowy Blżej Nas”

## Liczba bezwzględna policjantów skierowanych do służby patrolowej i obchodowej wszystkich komórek organizacyjnych

2017 narastająco do 31 grudnia	1 – 24 grudnia	1 – 31 grudnia	Ilość służb do osiągnięcia w grudniu w przeliczeniu na etaty	różnica	Wartość progowa na listopad 2017	Procent realizacji zadania	Wartość procentowa do osiągnięcia na dzień 31 grudnia 2017
1707	138	177	172	+5	1718	102,91	100

# Czas służby w obchodzie dzielnicowego

**Wartość oczekiwana na rok 2017-93,30**

**Wartość osiągnięta w 2017 roku-96,26**

**Aktywność dzielnicowego w kontakcie ze  
społeczeństwem – liczba spotkań zrealizowanych  
przez dzielnicowych: 43 spotkania**

**OPTYMALIZACJA SŁUŻBY OBCHODOWEJ, WYRAŻONEJ CZASEM SŁUŻBY  
DZIELNICOWEGO W OBCHODZIE**

**-PRÓG SATYSFAKCJI NA ROK 2017-75%**

**-OSIĄGNIĘTO 82,32**



# Efektywność zatrzymań sprawców na gorącym uczynku-KSIP

Styczeń-grudzień 2016				II-IX.17	I-X.17	I-XI.17
	Postępowania wszczęte	zatrzymania	Wartość osiągnięta	Wartość osiągnięta	Wartość osiągnięta	Wartość osiągnięta
	52	5	9,62	19,23	17,25	16,67
Średnia wojewódzka	8,99			11,24	10,8	10,05

# Sprawność działania komórek ds. wykroczeń w zakresie realizacji spraw o wykroczenia

		Na dzień 18.12.2017		Na dzień 26.12.2017		Na dzień 31.12.2017		Wartość oczekiwana 2017	Sprawy w toku na dzień 31.12.2017 r.
		liczba	wskaźnik	liczba	wskaźnik	liczba	wskaźnik		
Wykroczenia ogółem		156		155		152			10
W tym powyżej	90 dni	2	1,28	2	1,29	0	0,00	0,57	
	180 dni	0	0,00	0	0,00	0	0,00	0,08	

# Reakcja na wykroczenia szczególnie uciążliwe dla społeczeństwa

	<b>Styczeń-17 grudnia 2017</b>	<b>Styczeń-24 grudnia 2017</b>	<b>Styczeń-31 grudnia 2017</b>	<b>Śr. woj. za miesiąc listopad</b>
Uciążliwe	808	813	820	
Liczba skierowanych do służby	1612,15	1668,19	1707	
Wartość %	50,11	48,74	48,04	52,43

# Zwiększenie skuteczności zatrzymań sprawców przestępstw na gorącym uczynku

Liczba przestępstw	Liczba przestępstw w 7 kategoriach	Zatrzymano ogółem		Zatrzymano w 7 kategoriach BIULETYN		Wskaźnik 1 2016	Wskaźnik 2 2016	Wskaźnik 3 2016	Wskaźnik 4 2016
		Sprawców	Przypadków	Sprawców	Przypadków				
67	25	48	45	8	6	71,65	67,17	32,0	24,0
Średnia wojewódzka						44,88	39,85	27,32	20,76

Procentowy udział liczby zatrzymanych lub doprowadzonych w celi wytrzeźwienia w związku z przemocą w rodzinie w ogólnej liczbie osób, wobec których istnieje podejrzenie, że stosują przemoc w rodzinie w garnizonie śląskim

Liczba NK	Liczba sprawców w	Liczba osób zatrzymanych	Liczba osób doprowadzonych	MIERNIK wartość osiągnięta	Styczeń- październik 2017	Styczeń- listopad 2017	Wartość oczekiwana 2016
23	23	2	12	60,87	63,64	60,87	58,74%

***DZIĘKUJEMY ZA UWAGĘ***