

Informacja o stanie mienia jednostki samorządu terytorialnego
w okresie 31.12.2017 r. – 31.12.2018 r.

Gmina Sławków



Sławków, marzec 2019 r.

Informacja o stanie mienia komunalnego Gminy Sławków sporządzona w oparciu o art. 267 ust. 1 pkt 3 ustawy z dnia 27 sierpnia 2009 r. o finansach publicznych (Dz. U. z 2017 r. poz. 2077) Informacja obejmuje zestaw danych o majątku Gminy Sławków według stanu na dzień 31 grudnia 2018 r. Dane oparte zostały na faktycznych wielkościach wykazanych w księgach rachunkowych i informacjach jednostek organizacyjnych.

W przedłożonej informacji zastosowano układ obejmujący:

I. Dane dotyczące przysługujących Gminie Sławków praw własności.

- I.1. Jednostki władające mieniem komunalnym Gminy Sławków.
- I.2. Informacja o stanie mienia komunalnego Gminy Sławków.
- I.3. Informacje dotyczące własności gruntów komunalnych Gminy Sławków.
- I.4. Informacja dotycząca środków trwałych będących własnością Gminy Sławków przekazanych w trwały zarząd.
- I.5. Struktura oraz zmiany majątku Gminy Sławków w okresie 31.12.2017 r. – 31.12.2018 r.

II. Dane dotyczące zmian mienia komunalnego Gminy Sławków.

- II.1. Zmiany stanu mienia komunalnego Gminy Sławków.
- II.2. Informacja dotycząca zmian własności gruntów komunalnych na dzień 31.12.2018 r.

III. Dane o dochodach uzyskanych z tytułu wykonywania praw własności i innych praw majątkowych.

- III.1. Dochody z tytułu gospodarowania mieniem komunalnym na dzień 31.12.2018 r.

I. Dane dotyczące przysługujących Gminie Sławków praw własności.

I.1. Jednostki władające mieniem komunalnym Gminy Sławków.

- jednostki budżetowe

- Urząd Miasta Sławkowa
- Miejski Zespół Oświaty
- Szkoła Podstawowa
- Zespół Szkół
- Miejskie Przedszkole
- Miejski Ośrodek Pomocy Społecznej
- Miejski Zarząd Budynków Komunalnych
- Dzienny Dom „Senior-Wigor”

- zakłady budżetowe

- Miejski Zakład Wodociągów i Kanalizacji

- instytucje kultury

- Miejski Ośrodek Kultury
- Miejska Biblioteka Publiczna

- samodzielne publiczne ZOZ

- Samodzielny Publiczny Zakład Opieki Zdrowotnej w Sławkowie

- Ochotnicza Straż Pożarna

I.2. Informacja o stanie mienia komunalnego Gminy Sławków i jednostek władających mieniem.

1. Urząd Miasta Sławków

Łączna wartość mienia komunalnego na dzień 31.12.2018 r. wynosi 91 772 016,35 zł (wyłączając grunty i nakłady na inwestycje rozpoczęte), z czego:

- Budynki i budowle stanowią majątek o wartości 82 190 944,16 zł
- Urządzenia techniczne, maszyny itp. stanowią majątek o wartości 4 160 234,25 zł
- Środki transportu stanowią majątek o wartości 846 945,00 zł
- Pozostałe środki trwałe stanowią majątek o wartości 3 267 524,96 zł
- Wartości niematerialne i prawne stanowią majątek o wartości 1 306 367,98 zł

2. Miejski Zespół Oświaty

Łączna wartość mienia komunalnego na dzień 31.12.2018 r. wynosi 43 856,19 zł (wyłączając grunty i nakłady na inwestycje rozpoczęte), z czego:

- Budynki i budowle stanowią majątek o wartości 28 198,29 zł
- Urządzenia techniczne, maszyny itp. stanowią majątek o wartości 15 657,90 zł

3. Szkoła Podstawowa

Łączna wartość mienia komunalnego na dzień 31.12.2018 r. wynosi 1 645 552,87 zł (wyłączając grunty i nakłady na inwestycje rozpoczęte), z czego:

- Budynki i budowle stanowią majątek o wartości 1 463 089,81 zł
- Urządzenia techniczne, maszyny itp. stanowią majątek o wartości 142 656,27 zł
- Pozostałe środki trwałe stanowią majątek o wartości 39 806,79 zł

4. Zespół Szkół

Łączna wartość mienia komunalnego na dzień 31.12.2018 r. wynosi 8 923 224,07 zł (wyłączając grunty i nakłady na inwestycje rozpoczęte), z czego:

- Budynki i budowle stanowią majątek o wartości 8 610 710,09 zł
- Urządzenia techniczne, maszyny itp. stanowią majątek o wartości 165 996,14 zł
- Pozostałe środki trwałe stanowią majątek o wartości 146 517,84 zł

5. Miejskie Przedszkole

Łączna wartość mienia komunalnego na dzień 31.12.2018 r. wynosi 1 315 195,58 zł (wyłączając grunty i nakłady na inwestycje rozpoczęte), z czego:

- Budynki i budowle stanowią majątek o wartości 1 222 711,54 zł
- Urządzenia techniczne, maszyny itp. stanowią majątek o wartości 40 255,30 zł
- Pozostałe środki trwałe stanowią majątek o wartości 52 228,74 zł

6. Miejski Ośrodek Pomocy Społecznej

Łączna wartość mienia komunalnego na dzień 31.12.2018 r. wynosi 92 792,81 zł (wyłączając grunty i nakłady na inwestycje rozpoczęte), z czego:

- Urządzenia techniczne, maszyny itp. stanowią majątek o wartości 92 792,81 zł

7. Miejski Zarząd Budynków Komunalnych

Łączna wartość mienia komunalnego na dzień 31.12.2018 r. wynosi 57 300,25 zł (wyłączając grunty i nakłady na inwestycje rozpoczęte), z czego:

- Budynki i budowle stanowią majątek o wartości 52 443,58 zł
- Pozostałe środki trwałe stanowią majątek o wartości 4 856,67 zł

8. Dzienny Dom „Senior-Wigor”

Łączna wartość mienia komunalnego na dzień 31.12.2018 r. wynosi 0,00 zł

9. Miejski Ośrodek Kultury

Łączna wartość mienia komunalnego na dzień 31.12.2018 r. wynosi 1 617 433,19 zł (wyłączając grunty i nakłady na inwestycje rozpoczęte), z czego:

- Budynki i budowle stanowią majątek o wartości 1 467 885,97 zł
- Urządzenia techniczne, maszyny itp. stanowią majątek o wartości 100 773,39 zł
- Pozostałe środki trwałe stanowią majątek o wartości 48 773,83 zł

10. Miejska Biblioteka Publiczna

Łączna wartość mienia komunalnego na dzień 31.12.2018 r. wynosi 20 412,55 zł (wyłączając grunty i nakłady na inwestycje rozpoczęte), z czego:

- Urządzenia techniczne, maszyny itp. stanowią majątek o wartości 20 412,55 zł

11. Miejski Zakład Wodociągów

Łączna wartość mienia komunalnego na dzień 31.12.2018 r. wynosi 8 482 536,18 zł (wyłączając grunty i nakłady na inwestycje rozpoczęte), z czego:

- Budynki i budowle stanowią majątek o wartości 6 767 519,25 zł
- Urządzenia techniczne, maszyny itp. stanowią majątek o wartości 210 335,75 zł
- Środki transportu stanowią majątek o wartości 353 844,96 zł
- Pozostałe środki trwałe stanowią majątek o wartości 948 840,90 zł
- Wartości niematerialne i prawne stanowią majątek o wartości 201 995,32 zł

12. Samodzielny Zakład Opieki Zdrowotnej

Łączna wartość mienia komunalnego na dzień 31.12.2018 r. wynosi 1 632 070,80 zł (wyłączając grunty i nakłady na inwestycje rozpoczęte), z czego:

- Budynki i budowle stanowią majątek o wartości 685 496,93 zł
- Urządzenia techniczne, maszyny itp. stanowią majątek o wartości 865 632,09 zł
- Pozostałe środki trwale stanowią majątek o wartości 21 843,53 zł
- Wartości niematerialne i prawne stanowią majątek o wartości 59 098,25 zł

13. Ochotnicza Straż Pożarna

Łączna wartość mienia komunalnego na dzień 31.12.2018 r. wynosi 2 375 771,31 zł (wyłączając grunty i nakłady na inwestycje rozpoczęte), z czego:

- Budynki i budowle stanowią majątek o wartości 1 781 110,24 zł
- Środki transportu stanowią majątek o wartości 515 918,52 zł
- Pozostałe środki trwale stanowią majątek o wartości 78 742,55 zł

Łączna wartość mienia komunalnego Gminy Sławków na dzień 31.12.2018 r. wynosi 117 978 162,15 zł (wyłączając grunty i nakłady na inwestycje rozpoczęte), z czego:

- Budynki i budowle stanowią majątek o wartości 104 270 109,86 zł
- Urządzenia techniczne, maszyny itp. stanowią majątek o wartości 5 814 746,45 zł
- Środki transportu stanowią majątek o wartości 1 716 708,48 zł
- Pozostałe środki trwale stanowią majątek o wartości 4 609 135,81 zł
- Wartości niematerialne i prawne stanowią majątek o wartości 1 567 461,55 zł

(Załącznik od nr I.2.1 do nr I.2.8)

(Załącznik od nr I.5.1 do nr I.5.7)

I.3. Informacje dotyczące własności gruntów komunalnych Gminy Sławków.

1. Urząd Miasta Sławków

Łączna wartość gruntów komunalnych na dzień 31.12.2018 r. wynosi 13 923 808,75 zł o łącznej powierzchni 1 402 557 m²

2. Miejski Zespół Oświaty

Łączna wartość gruntów komunalnych na dzień 31.12.2018 r. wynosi 2 063,21 zł o łącznej powierzchni 94 m²

3. Szkoła Podstawowa

Łączna wartość gruntów komunalnych na dzień 31.12.2018 r. wynosi 363 408,55 zł o łącznej powierzchni 14 965 m²

4. Zespół Szkół

Łączna wartość gruntów komunalnych na dzień 31.12.2018 r. wynosi 218 700,41 zł o łącznej powierzchni 9 955 m²

5. Miejskie Przedszkole

Łączna wartość gruntów komunalnych na dzień 31.12.2018 r. wynosi 97 020,00 zł o łącznej powierzchni 4 410 m²

6. Miejski Zarząd Budynków Komunalnych

Łączna wartość gruntów komunalnych na dzień 31.12.2018 r. wynosi 1 614,77 zł o łącznej powierzchni 140 m²

7. Miejski Zakład Wodociągów i Kanalizacji

Łączna wartość gruntów komunalnych na dzień 31.12.2018 r. wynosi 69 651,00 zł o łącznej powierzchni 18 384 m²

Łączna wartość gruntów komunalnych Gminy Sławków na dzień 31.12.2018 r. wynosi 14 676 266,69 zł. o łącznej powierzchni 1 450 505 m², w tym oddane w wieczyste użytkowanie grunty o powierzchni 68 562 m² i wartości 733 958,00 zł.

(Załącznik od nr I.3.1 do nr I.3.2)

I.4. Informacja dotycząca środków trwałych będących własnością Gminy Sławków przekazanych w trwałe zarząd.

Łączna wartość mienia komunalnego Gminy Sławków, która została przekazana jednostkom organizacyjnym wynosi 12 487 271,60 zł, z czego :

- Budynki i budowle stanowią wartość 11 734 813,66 zł
- ➤ Grunty stanowią wartość 752 457,94 zł

(Załącznik nr I.4.1)

I.5. Struktura oraz zmiany majątku Gminy Sławków i jednostek władających mieniem gminy w okresie 31.12.2017 – 31.12.2018 r.

Łączna wartość zmian majątku Gminy Sławków na dzień 31.12.2018 r. (łącznie z nakładami inwestycyjnymi i gruntami) w okresie od 31.12.2017 r. do 31.12.2018 r. wynosi 3 397 833,44 zł z czego:

- Urząd Miasta Sławków – zwiększenie majątku na łączną kwotę 3 271 539,37 zł
- Miejski Zespół Oświaty – bez zmian
- Szkoła Podstawowa – bez zmian
- Zespół Szkół – zwiększenie majątku na łączną kwotę 96 207,97 zł
- Miejskie Przedszkole - bez zmian
- Miejski Ośrodek Pomocy Społecznej - zmniejszenie majątku na łączną kwotę 24 130,00 zł
- Miejski Zarząd Budynków Komunalnych – zmniejszenie majątku na kwotę 3 111,15 zł
- Miejski Ośrodek Kultury - zwiększenie majątku na łączną kwotę 203,31 zł
- Miejska Biblioteka Publiczna – bez zmian
- Miejski Zakład Wodociągów i Kanalizacji - zwiększenie majątku na kwotę 71 438,58 zł
- Samodzielny Publiczny Zakład Opieki Zdrowotnej – zmniejszenie majątku na kwotę 14 314,64 zł
- Ochotnicza Straż Pożarna – bez zmian

(Załącznik od nr I.5.1 do nr I.5.7)

(Wykres nr 1,2,3,4,5)

II. Dane dotyczące zmian stanu mienia komunalnego Gminy Sławków.

II.1. Zmiany stanu mienia komunalnego Gminy Sławków i jednostek władających mieniem gminy. Łączna wartość zmiany środków trwałych Gminy Sławków na dzień 31.12.2018 r. w okresie od 31.12.2017 r. do 31.12.2018 r. wynosi 4 311 127,87 zł (wyluczając grunty i inwestycje rozpoczęte) z czego:

- Urząd Miasta Sławków – zwiększenie środków trwałych na łączną kwotę 4 184 833,80 zł
- pozostałe jednostki organizacyjne – zwiększenie środków trwałych na łączną kwotę 126 294,07 zł

(Załącznik od nr II.1.1 do nr II.1.8)

II.2. Informacja dotycząca zmian własności gruntów komunalnych na dzień 31.12.2018 r.

Łączna wartość zmiany gruntów Gminy Sławków na dzień 31.12.2018 r. w okresie od 31.12.2017 r. do 31.12.2018 r. Zwiększenie o wartość 212 990,67 zł. o łącznej powierzchni 3 954 m² z czego :

- Urząd Miasta Sławków
 - zwiększenie wartości gruntów na łączną kwotę 212 990,67 zł
 - zwiększenie powierzchni gruntów o 3 954 m²

(Załącznik od nr II.2.1 do nr II.2.2)

III. Dane o dochodach uzyskanych z tytułu wykonywania praw własności i innych praw majątkowych.

Dochody Gminy Sławków z tytułu gospodarowania mieniem komunalnym uzyskane w okresie od 01.01.2018 r do 31.12.2018 r. wynoszą łącznie 706 031,79 zł, z czego:

- wpływy z opłat za zarząd, użytkowanie i użytkowanie wieczyste wynoszą 87 067,24 zł
- dochody z najmu i dzierżawy – czynsze użytkowe i mieszkaniowe wynoszą 369 553,24 zł
- dochody z najmu i dzierżawy gruntu wynoszą 55 818,34 zł
- wpływy z tytułu przekształcenia prawa użytkowania w prawo własności wynoszą 1 380,60 zł
- wpłaty z tytułu odpłatnego nabycia prawa własności wynoszą 13 204,27 zł
- wpływy z różnych dochodów (bezumowne korzystanie z gruntu, renta planistyczna) wynoszą 365,25 zł
- pozostałe dochody z tytułu gospodarowania mieniem komunalnym wynoszą 178 642,85 zł

(Załącznik, tabela nr III.1.1)

Sporządził:
Małgorzata Kleszcz

Zatwierdził:
mgr Rafał Adamczyk

SKARBNIK MIASTA

mgr Paweł Kuc

BURMISTRZ MIASTA

mgr Rafał Adamczyk

Sławków, dnia 25 marca 2019 r.

Informacja o stanie mienia komunalnego Urzędu Miasta Sławkowa na dzień 31.12.2018 rok.

KŚT	Nazwa środka trwałego	Wartość środka trwałego na dzień 01.01.2018	Wartość środka trwałego na dzień 31.12.2018	Umorzenie	Wartość netto środka trwałego na dzień 31.12.2018
105	Budynki biurowe	7 144 691,57	7 167 460,47	1 055 718,02	6 111 742,45
106	Budynki służby zdrowia	59 247,93	59 247,93	12 756,22	46 491,71
107	Budynki oświaty, nauki i kultury oraz budynki sportowe	7 565 041,11	7 694 951,69	1 532 016,71	6 162 934,98
109	Inne budynki niemieszkalne	879 660,68	1 783 462,43	217 343,60	1 566 118,83
110	Budynki mieszkalne	2 849 431,95	3 269 189,23	883 024,33	2 386 164,90
211	Rurociągi sieci rozdzielczej oraz linie kablowe	20 141 167,01	20 196 148,78	8 647 458,29	11 548 690,49
220	Autostrady, drogi ekspresowe, ulice i drogi pozostałe	36 409 545,66	38 215 105,11	19 830 130,56	18 384 974,55
226	Melioracje szczegółowe	1 254 282,31	1 254 282,31	492 320,31	761 962,00
290	Budowle sportowe i rekreacyjne	2 517 291,11	2 541 133,21	206 974,29	2 334 158,92
291	Pozostałe obiekty inżynierii lądowej	9 963,00	9 963,00	830,24	9 132,76
310	Kotły grzejne wodne	116 248,41	116 248,41	107 077,18	9 171,23
344	Zespoły elektroenergetyczne z silnikami spalinowymi	11 590,00	0,00	0,00	0,00
487	Zespoły komputerowe	2 032 451,62	1 953 772,59	1 620 606,69	333 165,90
623	Urządzenia teletransmisji	2 022 210,24	2 023 317,24	658 675,10	1 364 642,14
624	Urządzenia alarmowe i sygnalizacyjne	61 493,85	61 493,85	46 940,60	14 553,25
626	Urządzenia telefoniczne	57 096,00	0,00	0,00	0,00
669	Pozostałe urządzenia nieprzemysłowe	5 402,16	5 402,16	5 402,16	0,00
743	Samochody specjalne	846 945,00	846 945,00	204 465,23	642 479,77
802	Sprzęt medyczny	0,00	0,00	0,00	0,00
803	Wyposażenie techniczne dla prac biurowych	137 109,22	137 109,22	113 948,65	23 160,57
806	Kioski, budki, baraki, domki campingowe itp.	928 369,42	928 369,42	928 369,42	0,00
809	Narzędzia, przyrządy, ruchomości i wyposażenie poz.	252 510,77	252 510,77	232 959,50	19 551,27
	Razem środki trwałe:	85 301 749,02	88 516 112,82	36 797 017,10	51 719 095,72
020	Wartości niematerialne i prawne	335 897,98	1 306 367,98	727 845,15	578 522,83
	Razem środki trwałe i wartości niematerialne i prawne	85 637 647,00	89 822 480,80	37 524 862,25	52 297 618,55
016	Dobra kultury	1 949 535,55	1 949 535,55	0,00	1 949 535,55
	Łącznie	87 587 182,55	91 772 016,35	37 524 862,25	54 247 154,10

Informacja o stanie mienia komunalnego w Miejskim Zespole Oświaty na dzień 31.12.2018 rok.

KŚT	Nazwa środka trwałego	Wartość środka trwałego na dzień 01.01.2018	Wartość środka trwałego na dzień 31.12.2018	Umorzenie	Wartość netto środka trwałego na dzień 31.12.2018
107	Budynki oświaty, nauki i kultury oraz budynki sportowe	28 198,29	28 198,29	15 685,31	12 512,98
487	Zespoły komputerowe	15 657,90	15 657,90	15 657,90	0,00
	Razem środki trwałe:	43 856,19	43 856,19	31 343,21	12 512,98
020	Wartości niematerialne i prawne	0,00	0,00	0,00	0,00
	Razem środki trwałe i wartości niematerialne i prawne	43 856,19	43 856,19	31 343,21	12 512,98
016	Dobra kultury	0,00	0,00	0,00	0,00
	Łącznie	43 856,19	43 856,19	31 343,21	12 512,98

Informacja o stanie mienia komunalnego w Szkole Podstawowej na dzień 31.12.2018 rok.

KŚT	Nazwa środka trwałego	Wartość środka trwałego na dzień 01.01.2018	Wartość środka trwałego na dzień 31.12.2018	Umorzenie	Wartość netto środka trwałego na dzień 31.12.2018
107	Budynki oświaty, nauki i kultury oraz budynki sportowe	1 446 637,60	1 446 637,60	535 046,83	911 590,77
211	Rurociągi sieci rozdzielczej oraz linie kablowe	107 436,40	107 436,40	27 082,92	80 353,48
290	Budowle sportowe i rekreacyjne	16 452,21	16 452,21	11 311,02	5 141,19
310	Kotły grzejne wodne	15 709,87	15 709,87	15 709,87	0,00
487	Zespoły komputerowe	3 560,00	3 560,00	3 560,00	0,00
624	Urządzenia alarmowe i sygnalizacyjne	15 950,00	15 950,00	15 950,00	0,00
803	wyposażenie techniczne dla prac biurowych	15 855,24	15 855,24	15 855,24	0,00
809	Narzędzia, przyrządy, ruchomości i wyposażenie poz.	23 951,55	23 951,55	11 220,55	12 731,00
	Razem środki trwałe:	1 645 552,87	1 645 552,87	635 736,43	1 009 816,44
020	Wartości niematerialne i prawne	0,00	0,00	0,00	0,00
	Razem środki trwałe i wartości niematerialne i prawne	1 645 552,87	1 645 552,87	635 736,43	1 009 816,44
016	Dobra kultury	0,00	0,00	0,00	0,00
	Łącznie	1 645 552,87	1 645 552,87	635 736,43	1 009 816,44

Informacja o stanie mienia komunalnego w Zespole Szkół na dzień 31.12.2018 rok.

KŚT	Nazwa środka trwałego	Wartość środka trwałego na dzień 01.01.2018	Wartość środka trwałego na dzień 31.12.2018	Umorzenie	Wartość netto środka trwałego na dzień 31.12.2018
107	Budynki oświaty, nauki i kultury oraz budynki sportowe	7 135 855,52	7 135 855,52	3 381 469,56	3 754 385,96
226	Melioracje szczegółowe	70 844,09	70 844,09	63 051,17	7 792,92
290	Budowle sportowe i rekreacyjne	1 474 854,57	1 474 854,57	442 456,32	1 032 398,25
622	Urządzenia elektroakustyczne i elektrowizyjne	48 839,00	48 839,00	43 903,31	4 935,69
663	Urządzenie przeciwpożarowe	16 351,92	16 351,92	7 358,36	8 993,56
624	Urządzenia alarmowe i sygnalizacyjne	29 961,13	29 961,13	26 658,45	3 302,68
803	wyposażenie techniczne dla prac biurowych	11 956,00	11 956,00	11 956,00	0,00
809	Narzędzia, przyrządy, ruchomości i wyposażenie poz.	38 353,87	134 561,84	36 750,32	97 811,52
020	Razem środki trwałe:	8 827 016,10	8 923 224,07	4 013 603,49	4 909 620,58
	Wartości niematerialne i prawne	0,00	0,00	0,00	0,00
	Razem środki trwałe i wartości niematerialne i prawne	8 827 016,10	8 923 224,07	4 013 603,49	4 909 620,58
016	Dobra kultury	0,00	0,00	0,00	0,00
	Łącznie	8 827 016,10	8 923 224,07	4 013 603,49	4 909 620,58

Informacja o stanie mienia komunalnego w Miejskim Przedszkolu na dzień 31.12.2018 rok.

KŚT	Nazwa środka trwałego	Wartość środka trwałego na dzień 01.01.2018	Wartość środka trwałego na dzień 31.12.2018	Umorzenie	Wartość netto środka trwałego na dzień 31.12.2018
107	Budynki oświaty, nauki i kultury oraz budynki sportowe	1 090 318,14	1 090 318,14	579 138,37	511 179,77
211	Rurociągi sieci rozdzielczej oraz linie kablowe	15 429,06	15 429,06	15 429,06	0,00
226	Melioracje szczegółowe	81 347,78	81 347,78	81 347,78	0,00
290	Budowle sportowe i rekreacyjne	35 616,56	35 616,56	35 616,56	0,00
487	Zespoły komputerowe	26 206,32	26 206,32	23 032,57	3 173,75
624	Urządzenia alarmowe i sygnalizacyjne	14 048,98	14 048,98	9 706,90	4 342,08
808	Narzędzia, przyrządy, ruchomości i wyposażenie poz.	52 228,74	52 228,74	50 248,74	1 980,00
020	Razem środki trwałe:	1 315 195,58	1 315 195,58	794 519,98	520 675,60
	Wartości niematerialne i prawne	0,00	0,00	0,00	0,00
	Razem środki trwałe i wartości niematerialne i prawne	1 315 195,58	1 315 195,58	794 519,98	520 675,60
016	Dobra kultury	0,00	0,00	0,00	0,00
	Łącznie	1 315 195,58	1 315 195,58	794 519,98	520 675,60

Informacja o stanie mienia komunalnego Miejskiego Ośrodka Pomocy Społecznej na dzień 31.12.2018 rok.

KŚT	Nazwa środka trwałego	Wartość środka trwałego na dzień 01.01.2018	Wartość trwałego na dzień 31.12.201	Umorzenie	Wartość netto środka trwałego na 31.12.2018
487	Zespoły komputerowe	109 929,80	85 799,80	79 672,54	6 127,26
629	Pozostałe urządzenia tele-i radiotechniczne	6 993,01	6 993,01	1 631,72	5 361,29
	Razem środki trwałe:	116 922,81	92 792,81	81 304,26	11 488,55
020	Wartości niematerialne i prawne	0,00	0,00	0,00	0,00
	Razem środki trwałe i wartości niematerialne i prawne	116 922,81	92 792,81	81 304,26	11 488,55
016	Dobra kultury	0,00	0,00	0,00	0,00
	łącznie	116 922,81	92 792,81	81 304,26	11 488,55

Informacja o stanie mienia komunalnego Miejskiego Ośrodka Kultury na dzień 31.12.2018rok.

KŚT	Nazwa środka trwałego	Wartość środka trwałego na dzień 01.01.2018	Wartość środka trwałego na dzień 31.12.2018	Umorzenie	Wartość netto środka trwałego na 31.12.2018
107	Budynki oświaty, nauki i kultury oraz budynki sportowe	1 467 885,97	1 467 885,97	967 325,16	500 560,81
310	Kotły grzejne wodne	53 978,90	53 978,90	51 119,54	2 859,36
487	Zespoły komputerowe	23 337,00	18 515,76	12 070,86	6 444,90
624	Urządzenia alermowe	23 078,73	23 078,73	13 462,40	9 616,33
629	Pozostałe urządzenia telef.- i radiotechniczne	5 200,00	5 200,00	4 679,64	520,36
805	Wyposażenie kin, teatrów i innych placówek kulturalno - oświatowych	38 759,28	38 759,28	8 372,09	30 387,19
806	Kioski, budki, baraki, domki campingowe itp.	0,00	5 024,55	0,00	5 024,55
809	Narzędzia, przyrządy, ruchomości i wyposażenie poz.	4 990,00	4 990,00	4 990,00	0,00
	Razem środki trwałe:	1 617 229,88	1 617 433,19	1 062 019,69	555 413,50
020	Wartości niematerialne i prawne	0,00	0,00	0,00	0,00
	Razem środki trwałe i wartości niematerialne i prawne	1 617 229,88	1 617 433,19	1 062 019,69	555 413,50
016	Dobra kultury	0,00	0,00	0,00	0,00
	łącznie	1 617 229,88	1 617 433,19	1 062 019,69	555 413,50

Informacja o stanie mienia komunalnego Miejskiej Biblioteki na dzień 31.12.2018 rok.

KŚT	Nazwa środka trwałego	Wartość środka trwałego na dzień 01.01.2018	Wartość środka trwałego na dzień 31.12.2018	Umorzenie	Wartość netto środka trwałego na 31.12.2018
487	Zespoły komputerowe	20 412,55	20 412,55	15 948,87	4 463,68
	Razem środki trwałe:	20 412,55	20 412,55	15 948,87	4 463,68
020	Wartości niematerialne i prawne	0,00	0,00	0,00	0,00
	Razem środki trwałe i wartości niematerialne i prawne	20 412,55	20 412,55	15 948,87	4 463,68
016	Dobra kultury	0,00	0,00	0,00	0,00
	łącznie	20 412,55	20 412,55	15 948,87	4 463,68

Informacja o stanie mienia komunalnego Ochotniczej Straży Pożarnej na dzień 31.12.2018 rok.

KŚT	Nazwa środka trwałego	Wartość środka trwałego na dzień 01.01.2018	Wartość środka trwałego na dzień 31.12.2018	Umorzenie	Wartość netto środka trwałego na 31.12.2018
109	Inne budynki niemieszkalne	1 691 234,93	1 691 234,93	845 626,60	845 608,33
211	Rurociągi sieci rozdzielczej oraz linie kablowe	89 875,31	89 875,31	73 698,11	16 177,20
743	Samochody specjalne	515 918,52	515 918,52	515 918,52	0,00
809	Narzędzia, przyrządy, ruchomości i wyposażenie poz.	78 742,55	78 742,55	78 742,55	0,00
	Razem środki trwałe:	2 375 771,31	2 375 771,31	1 513 985,78	861 785,53
020	Wartości niematerialne i prawne	0,00	0,00	0,00	0,00
	Razem środki trwałe i wartości niematerialne i prawne	2 375 771,31	2 375 771,31	1 513 985,78	861 785,53
016	Dobra kultury	0,00	0,00	0,00	0,00
	łącznie	2 375 771,31	2 375 771,31	1 513 985,78	861 785,53

Informacja o stanie mienia komunalnego Miejskiego Zakładu Wodociągów i Kanalizacji na dzień 31.12.2018 rok.

KŚT	Nazwa środka trwałego	Wartość środka trwałego na dzień 01.01.2018	Wartość środka trwałego na dzień 31.12.2018	Umorzenie	Wartość netto środka trwałego na 31.12.2018
101	Budynki przemysłowe	520 097,09	520 097,09	227 292,51	292 804,58
102	Budynki transportu i łączności	5 221,21	5 221,21	1 142,20	4 079,01
109	Inne budynki niemieszkalne	185 978,74	185 978,74	119 352,12	66 626,62
210	Rurociągi i linie telekomunikacyjne oraz linie elektroenergetyczne i przesyłowe	303 672,02	303 672,02	303 629,33	42,69
211	Rurociągi sieci rozdzielczej oraz linie kablowe	5 651 242,43	5 651 242,43	5 001 245,67	649 996,76
220	Autostrady, drogi ekspresowe, ulice i drogi pozostałe	75 265,27	75 265,27	73 006,87	2 258,40
291	Obiekty inżynierii lądowej i wodnej pozostałe, gdzie indziej nie sklasyfikowane	26 042,49	26 042,49	19 559,41	6 483,08
348	Pozostałe turboszespy i zespoły prądotwórcze	19 884,00	19 884,00	11 012,64	8 871,36
487	Zespoły komputerowe	60 906,12	69 664,47	58 910,63	10 753,84
580	Maszyny do robót ziemnych i fundamentowych	56 603,28	56 603,28	56 603,28	0,00
582	Maszyny do robót drogowych	53 820,07	49 484,00	48 846,50	637,50
603	Zbiorniki naziemne z tworzyw naturalnych i sztucznych	7 200,00	7 200,00	5 160,00	2 040,00
643	Przenośniki ogólnego zastosowania	7 500,00	7 500,00	6 375,00	1 125,00
742	Samochody ciężarowe	25 700,00	42 200,00	27 075,00	15 125,00
746	Ciągniki	157 160,82	157 160,82	128 283,28	28 877,54
747	Naczepy	44 193,44	44 193,44	44 193,44	0,00
748	Przyczepy	12 786,95	12 786,95	12 786,95	0,00
790	Pozostałe środki transportu	97 503,75	97 503,75	97 503,75	0,00
809	Narzędzia, przyrządy, ruchomości i wyposażenie poz.	926 352,10	948 840,90	837 189,42	111 651,48
	Razem środki trwałe:	8 237 129,78	8 280 540,86	7 079 168,00	1 201 372,86
020	Wartości niematerialne i prawne	173 967,82	201 995,32	180 716,90	21 278,42
	Razem środki trwałe i wartości niematerialne i prawne	8 411 097,60	8 482 536,18	7 259 884,90	1 222 651,28
016	Dobra kultury	0,00	0,00	0,00	0,00
	Łącznie	8 411 097,60	8 482 536,18	7 259 884,90	1 222 651,28

Informacja o stanie mienia komunalnego Publicznego Zakładu Opieki Zdrowotnej na dzień 31.12.2018 rok.

KŚT	Nazwa środka trwałego	Wartość środka trwałego na dzień 01.01.2018	Wartość środka trwałego na dzień 31.12.2018	Umorzenie	Wartość netto środka trwałego na 31.12.2018
106	Budynki służby zdrowia	685 496,93	685 496,93	414 854,62	270 642,31
310	Kotły grzejne wodne	21 843,53	21 843,53	13 761,43	8 082,10
487	Zespoły komputerowe	227 269,96	227 269,96	227 269,96	0,00
802	Sprzęt medyczny	640 244,75	625 930,11	595 731,90	30 198,21
809	Narzędzia, przyrządy, ruchomości i wyposażenie poz.	12 432,02	12 432,02	12 432,02	0,00
	Razem środki trwałe:	1 587 287,19	1 572 972,55	1 264 049,93	308 922,62
020	Wartości niematerialne i prawne	59 098,25	59 098,25	59 098,25	0,00
	Razem środki trwałe i wartości niematerialne i prawne	1 646 385,44	1 632 070,80	1 323 148,18	308 922,62
016	Dobra kultury	0,00	0,00	0,00	0,00
	Łącznie	1 646 385,44	1 632 070,80	1 323 148,18	308 922,62

Informacja o stanie mienia komunalnego Miejskiego Zarządu Budynków Komunalnych na dzień 31.12.2018 rok.

KŚT	Nazwa środka trwałego	Wartość początkowa środka trwałego na dzień 01.01.2018	Wartość środka trwałego na dzień 31.12.2018	Umorzenie	Wartość netto środka trwałego na 31.12.2018
105	Budynki biurowe	52 443,58	52 443,58	18 472,18	33 971,40
487	Zespoły komputerowe	7 967,82	4 856,67	4 856,67	0,00
	Razem środki trwałe:	60 411,40	57 300,25	23 328,85	33 971,40
020	Wartości niematerialne i prawne	0,00	0,00	0,00	0,00
	Razem środki trwałe i wartości niematerialne i prawne	60 411,40	57 300,25	23 328,85	33 971,40
016	Dobra kultury	0,00	0,00	0,00	0,00
	Łącznie	60 411,40	57 300,25	23 328,85	33 971,40

Informacja o stanie mienia komunalnego Gminy Sławków na dzień 31.12.2018 rok.

KŚT	Nazwa środka trwałego	Wartość początkowa środka trwałego na dzień 01.01.2018	Wartość środka trwałego na dzień 31.12.2018	Umorzenie	Wartość netto środka trwałego na 31.12.2018
105	Budynki biurowe	7 197 135,15	7 219 904,05	1 074 190,20	6 145 713,85
101	Budynki przemysłowe	520 097,09	520 097,09	227 292,51	292 804,58
102	Budynki transportu i łączności	5 221,21	5 221,21	1 142,16	4 079,05
106	Budynki służby zdrowia	744 744,86	744 744,86	427 610,84	317 134,02
107	Budynki oświaty, nauki i kultury oraz budynki sportowe	18 733 936,63	18 863 847,21	7 010 681,94	11 853 165,27
109	Inne budynki niemieszkalne	2 756 874,35	3 660 676,10	1 182 322,32	2 478 353,78
110	Budynki mieszkalne	2 849 431,95	3 269 189,23	883 024,33	2 386 164,90
210	Rurociągi i linie telekomunikacyjne	303 672,02	303 672,02	303 629,33	42,69
211	Rurociągi sieci rozdzielczej oraz linie kablowe	26 005 150,21	26 060 131,98	13 764 914,05	12 295 217,93
220	Autostrady, drogi ekspresowe, ulice i drogi pozostałe	36 484 810,93	38 290 370,38	19 903 137,43	18 387 232,95
226	Melioracje szczegółowe	1 406 474,18	1 406 474,18	636 719,26	769 754,92
290	Budowle sportowe i rekreacyjne	4 044 214,45	4 068 056,55	696 358,19	3 371 698,36
291	Obiekty inżynierii lądowej i wodnej	36 005,49	36 005,49	20 389,65	15 615,84
310	Kotły grzejne wodne	207 780,71	207 780,71	187 668,02	20 112,69
344	Zespoły elektroenergetyczne z silnikami spalinowymi	11 590,00	0,00	0,00	0,00
348	Pozostałe turboszczepu i zespoły prądotwórcze	19 884,00	19 884,00	11 012,64	8 871,36
487	Zespoły komputerowe	2 527 699,09	2 425 716,02	2 061 586,69	364 129,33
580	Maszyny do robót ziemnych	56 603,28	56 603,28	56 603,28	0,00
582	Maszyny do robót drogowych	53 820,07	49 484,00	48 846,50	637,50
603	Zbiorniki naziemne z tworzyw naturalnych i sztucznych	7 200,00	7 200,00	5 160,00	2 040,00
622	Urządzenia elektroakustyczne i elektrowizyjne	48 839,00	48 839,00	43 903,31	4 935,69
623	Urządzenia teletransmisji	2 022 210,24	2 023 317,24	658 675,10	1 364 642,14
624	Urządzenia alarmowe i sygnalizacyjne	144 532,69	144 532,69	112 718,35	31 814,34
626	Urządzenia telefoniczne	57 096,00	0,00	0,00	0,00
629	Pozostałe urządzenia telef. i radiotechniczne	12 193,01	12 193,01	6 311,36	5 881,65
643	Przenośniki ogólnego zastosowania	7 500,00	7 500,00	6 375,00	1 125,00
663	Urządzenie przeciwpożarowe	16 351,92	16 351,92	7 358,36	8 993,56
669	Pozostałe urządzenia nieprzemysłowe	5 402,16	5 402,16	5 402,16	0,00
742	Samochody ciężarowe	25 700,00	42 200,00	27 075,00	15 125,00
743	Samochody specjalne	1 362 863,52	1 362 863,52	720 383,75	642 479,77
746	Ciągniki	157 160,82	157 160,82	128 283,28	28 877,54
747	Naczepy	44 193,44	44 193,44	44 193,44	0,00
748	Przyczepy	12 786,95	12 786,95	12 786,95	0,00
790	Pozostałe środki transportu	97 503,75	97 503,75	97 503,75	0,00
802	Sprzęt medyczny	640 244,75	625 930,11	595 731,90	30 198,21

803	Wyposażenie techniczne dla prac biurowych	164 920,46	164 920,46	141 759,89	23 160,57
805	Wyposażenie kin, teatrów itp.	38 759,28	38 759,28	8 372,09	30 387,19
806	Kioski, budki, baraki, domki campingowe itp.	928 369,42	933 393,97	928 369,42	5 024,55
809	Narzędzia, przyrządy, ruchomości i wyposażenie poz.	1 389 561,60	1 508 258,37	1 264 533,10	243 725,27
	Razem środki trwałe:	111 148 534,68	114 461 165,05	53 312 025,55	61 149 139,50
020	Wartości niematerialne i prawne	568 964,05	1 567 461,55	967 660,34	599 801,21
	Razem środki trwałe i wartości niematerialne i prawne	111 717 498,73	116 028 626,60	54 279 685,89	61 748 940,71
016	Dobra kultury	1 949 535,55	1 949 535,55	0,00	1 949 535,55
	łącznie	113 667 034,28	117 978 162,15	54 279 685,89	63 698 476,26

Informacja dotycząca własności gruntów komunalnych Urzędu Miasta Sławkowa na dzień 31.12.2018 r.

KŚT	Podział klasyfikacji gruntów	Stan na 31.12.2018 r.	
		Powierzchnia w metrach kwadratowych	Wartość księgowa
010	Grunty orne	222 151	2 013 289,06
011	Sady	13 786	156 014,00
012	Łąki trwałe	102 607	1 185 424,28
013	Pastwiska trwałe	77 278	935 014,04
014	Grunty orne zabudowane	70	3 150,00
017	Grunty zadrzewione, zakrzewione	80 581	836 032,71
018	Nieuzitytki	81 216	685 946,99
020	Lasy	112 344	302 478,57
030	Tereny mieszkaniowe	65 849	1 073 370,75
031	Tereny przemysłowe	27 261	204 480,00
032	Tereny zabudowane inne	110 785	2 058 573,59
033	Zurbanizowane tereny niezabudowane	83 372	742 753,44
034	Tereny rekreacyjno - wypoczynkowe	111 697	1 005 247,00
040	Drogi	241 588	2 414 685,32
041	Drogi kolejowe	8 943	45 448,00
042	Inne tereny komunikacyjne	3 773	33 015,00
061	Grunty pod wodami płynącymi	148	622,00
062	Grunty pod wodami stojącymi	58 658	226 464,00
070	Wody	450	1 800,00
	Razem Grunty	1 402 557	13 923 808,75
	w tym grunty oddane w wieczyste użytkowanie	68 562	733 958,00
	Grunty oddane w trwałą zarząd	47 948	752 457,94

**Informacja dotycząca własności gruntów komunalnych jednostek władających mieniem na dzień 31.12.2018 r.
(otrzymane w trwały zarząd)**

KŚT	Wykaz jednostek organizacyjnych	Stan na 31.12.2018 r.	
		Powierzchnia w metrach kwadratowych	Wartość księgowa
032	Miejski Zespół Oświaty	94	2 063,21
032	Szkoła Podstawowa	14 965	363 408,55
032	Zespół Szkół	9 955	218 700,41
032	Miejskie Przedszkole	4 410	97 020,00
032	Miejski Zakład Wodociągów i Kanalizacji	18 384	69 651,00
032	Miejski Zarząd Budynków Komunalnych	140	1 614,77
Razem grunty Miasta Sławków		47 948	752 457,94

Informacja dotycząca własności gruntów komunalnych Gminy Sławków na dzień 31.12.2018 r.

Wykaz jednostek organizacyjnych gminy	Stan na 31.12.2018 r.	
	Powierzchnia w metrach kwadratowych	Wartość księgowa
Urząd Miasta	1 402 557	13 923 808,75
Miejski Zespół Oświaty	94	2 063,21
Szkoła Podstawowa	14 965	363 408,55
Zespół Szkół	9 955	218 700,41
Miejskie Przedszkole	4 410	97 020,00
Miejski Zakład Wodociągów i Kanalizacji	18 384	69 651,00
Miejski Zarząd Budynków Komunalnych	140	1 614,77
Razem grunty Gminy Sławków	1 450 505	14 676 266,69

**Informacja dotycząca środków trwałych będących własnością Gminy
Sławków przekazanych w trwały zarząd na dzień 31.12.2018 r.**

KŚT	Jednostka, do której przekazano środki trwałe w trwały zarząd	Rok przekazania	Wartość początkowa środka trwałego	Umorzenie na dzień 31.12.2018 r.
I. Miejskie Przedszkole				
			1 187 338,14	579 138,37
1.	Budynek murowany	1993	1 090 318,14	579 138,37
2.	Grunty	2009	97 020,00	0,00
II. Zespół Szkół				
			8 829 410,50	3 823 925,88
1.	Budynek dydaktyczny - segment A	2008	922 549,63	513 168,22
2.	Budynek administracyjno-socjalny	2008	1 318 683,21	733 517,57
3.	Mała sala gimnastyczna	2000	514 062,68	285 947,42
4.	Hala sportowa	2002	4 380 560,00	1 848 836,35
5.	Zespół boisk sport.	2006	1 474 854,57	442 456,32
6.	Grunty	2009	218 700,41	0,00
III. Szkoła Podstawowa				
			1 752 550,15	528 818,10
1.	Budynek murowany	2008	1 389 141,60	528 818,10
2.	Grunty	2009	363 408,55	0,00
IV. Miejski Zespół Oświaty				
			30 261,50	15 685,31
1.	Grunty	2009	2 063,21	0,00
2.	Pomieszczenia w Seg.C	2009	28 198,29	15 685,31
V. Miejski Zakład Wodociągów i Kanalizacji w Sławkowie				
			633 652,96	264 989,55
1.	Grunty	2009	69 651,00	0,00
2.	Budynek chlorowni	2009	43 904,87	37 697,04
3.	Budynek biurowo-socjalny z przepompownią	2009	520 097,09	227 292,51
VI. Miejski Zarząd Budynków Komunalnych				
			54 058,35	18 472,18
1.	Grunty	2009	1 614,77	0,00
2.	Budynek ul.Łosińska 1	2009	52 443,58	18 472,18
RAZEM			12 487 271,60	5 231 029,39
w tym budynki i budowle			11 734 813,66	
w tym grunty			752 457,94	

**Struktura oraz zmiany majątku w okresie 31.12.2017 r. -
31.12.2018 r.**

Urząd Miasta Sławków

Wyszczególnienie środków trwałych	Stan na dzień 31.12.2017 r.	Stan na dzień 31.12.2018 r.	Różnica (zmniejszenia zwiększenia +)
I. Rzeczowe i zrównane z nimi składniki majątku trwałego	106 549 481,41	108 850 550,78	2 301 069,37
I.1. Grunty i tereny	13 710 818,08	13 923 808,75	212 990,67
I.2. Budynki i budowle	78 830 322,33	82 190 944,16	3 360 621,83
I.3. Urządzenia techniczne, maszyny, wyposażenie produkcyjne, handlowe	4 306 492,28	4 160 234,25	-146 258,03
I.4. Środki transportu	846 945,00	846 945,00	0,00
I.5. Inne środki trwałe	3 267 524,96	3 267 524,96	0,00
w tym dobra kultury ***	1 949 535,55	1 949 535,55	0,00
I.6. Inwestycje rozpoczęte	5 587 378,76	4 461 093,66	-1 126 285,10
II. Wartości niematerialne i prawne	335 897,98	1 306 367,98	970 470,00
III. Finansowe składniki majątku trwałego	0,00	0,00	0,00
III.1. Długoterminowe papiery wartościowe	0,00	0,00	0,00
III.2. Inne składniki finansowe	0,00	0,00	0,00
OGÓŁEM I+II+III	106 885 379,39	110 156 918,76	3 271 539,37

**Struktura oraz zmiany majątku okresie 31.12.2017 r. -
31.12.2018 r.**

Miejski Zespół Oświaty

Wyszczególnienie środków trwałych	Stan na dzień 31.12.2017 r.	Stan na dzień 31.12.2018 r.	Różnica (zmniejszenia zwiększenia +)
I. Rzeczowe i zrównane z nimi składniki majątku trwałego	45 919,40	45 919,40	0,00
I.1. Grunty i tereny	2 063,21	2 063,21	0,00
I.2. Budynki i budowle	28 198,29	28 198,29	0,00
I.3. Urządzenia techniczne, maszyny, wyposażenie produkcyjne, handlowe	15 657,90	15 657,90	0,00
I.4. Środki transportu	0,00	0,00	0,00
I.5. Inne środki trwałe	0,00	0,00	0,00
I.6. Inwestycje rozpoczęte			0,00
II. Wartości niematerialne i prawne	0,00	0,00	0,00
III. Finansowe składniki majątku trwałego	0,00	0,00	0,00
III.1. Długoterminowe papiery wartościowe	0,00	0,00	0,00
III.2. Inne składniki finansowe	0,00	0,00	0,00
OGÓŁEM I+II+III	45 919,40	45 919,40	0,00

Szkoła Podstawowa

Wyszczególnienie środków trwałych	Stan na dzień 31.12.2017 r.	Stan na dzień 31.12.2018 r.	Różnica (zmniejszenia zwiększenia +)
I. Rzeczowe i zrównane z nimi składniki majątku trwałego	1 995 563,42	2 008 961,42	13 398,00
I.1. Grunty i tereny	363 408,55	363 408,55	0,00
I.2. Budynki i budowle	1 463 089,81	1 463 089,81	0,00
I.3. Urządzenia techniczne, maszyny, wyposażenie produkcyjne, handlowe	142 656,27	142 656,27	0,00
I.4. Środki transportu	0,00	0,00	0,00
I.5. Inne środki trwałe	26 408,79	39 806,79	13 398,00
I.6. Inwestycje rozpoczęte	0,00	0,00	0,00
II. Wartości niematerialne i prawne	0,00	0,00	0,00
III. Finansowe składniki majątku trwałego	0,00	0,00	0,00
III.1. Długoterminowe papiery wartościowe	0,00	0,00	0,00
III.2. Inne składniki finansowe	0,00	0,00	0,00
OGÓŁEM I+II+III	1 995 563,42	2 008 961,42	13 398,00

**Struktura oraz zmiany majątku okresie 31.12.2017 r. -
31.12.2018 r.
Zespół Szkół**

Wyszczególnienie środków trwałych	Stan na dzień 31.12.2017 r.	Stan na dzień 31.12.2018 r.	Różnica (zmniejszenia - zwiększenia +)
I. Rzeczowe i zrównane z nimi składniki majątku trwałego	9 045 716,51	9 141 924,48	96 207,97
I.1. Grunty i tereny	218 700,41	218 700,41	0,00
I.2. Budynki i budowle	8 610 710,09	8 610 710,09	0,00
I.3. Urządzenia techniczne, maszyny, wyposażenie produkcyjne, handlowe	165 996,14	165 996,14	0,00
I.4. Środki transportu	0,00	0,00	0,00
I.5. Inne środki trwałe	50 309,87	146 517,84	96 207,97
I.6. Inwestycje rozpoczęte	0,00	0,00	0,00
II. Wartości niematerialne i prawne	0,00	0,00	0,00
III. Finansowe składniki majątku trwałego	0,00	0,00	0,00
III.1. Długoterminowe papiery wartościowe	0,00	0,00	0,00
III.2. Inne składniki finansowe	0,00	0,00	0,00
OGÓŁEM I+II+III	9 045 716,51	9 141 924,48	96 207,97

Miejskie Przedszkole

Wyszczególnienie środków trwałych	Stan na dzień 31.12.2017 r.	Stan na dzień 31.12.2018 r.	Różnica (zmniejszenia - zwiększenia +)
I. Rzeczowe i zrównane z nimi składniki majątku trwałego	1 412 215,58	1 412 215,58	0,00
I.1. Grunty i tereny	97 020,00	97 020,00	0,00
I.2. Budynki i budowle	1 222 711,54	1 222 711,54	0,00
I.3. Urządzenia techniczne, maszyny, wyposażenie	40 255,30	40 255,30	0,00
I.4. Środki transportu	0,00	0,00	0,00
I.5. Inne środki trwałe	52 228,74	52 228,74	0,00
I.6. Inwestycje rozpoczęte	0,00	0,00	0,00
II. Wartości niematerialne i prawne	0,00	0,00	0,00
III. Finansowe składniki majątku trwałego	0,00	0,00	0,00
III.1. Długoterminowe papiery wartościowe	0,00	0,00	0,00
III.2. Inne składniki finansowe	0,00	0,00	0,00
OGÓŁEM I+II+III	1 412 215,58	1 412 215,58	0,00

Struktura oraz zmiany majątku w okresie 31.12.2016 r. - 31.12.2017 r.

Miejski Ośrodek Pomocy Społecznej

Wyszczególnienie środków trwałych	Stan na dzień 31.12.2017 r.	Stan na dzień 31.12.2018 r.	Różnica (zmniejszenia zwiększenia +)
I. Rzeczowe i zrównane z nimi składniki majątku trwałego	116 922,81	92 792,81	-24 130,00
I.1. Grunty i tereny - bez zmian	0,00	0,00	0,00
I.2. Budynki i budowle	0,00	0,00	0,00
I.3. Urządzenia techniczne, maszyny, wyposażenie produkcyjne, handlowe	116 922,81	92 792,81	-24 130,00
I.4. Środki transportu	0,00	0,00	0,00
I.5. Inne środki trwałe	0,00	0,00	0,00
I.6. Inwestycje rozpoczęte	0,00	0,00	0,00
II. Wartości niematerialne i prawne	0,00	0,00	0,00
III. Finansowe składniki majątku trwałego	0,00	0,00	0,00
III.1. Długoterminowe papiery	0,00	0,00	0,00
III.2. Inne składniki finansowe	0,00	0,00	0,00
OGÓŁEM I+II+III	116 922,81	92 792,81	-24 130,00

Miejski Ośrodek Kultury

Wyszczególnienie środków trwałych	Stan na dzień 31.12.2017 r.	Stan na dzień 31.12.2018 r.	Różnica (zmniejszenia zwiększenia +)
I. Rzeczowe i zrównane z nimi składniki majątku trwałego	1 617 229,88	1 617 433,19	203,31
I.1. Grunty i tereny - bez zmian	0,00	0,00	0,00
I.2. Budynki i budowle	1 467 885,97	1 467 885,97	0,00
I.3. Urządzenia techniczne, maszyny, wyposażenie produkcyjne, handlowe	105 594,63	100 773,39	-4 821,24
I.4. Środki transportu	0,00	0,00	0,00
I.5. Inne środki trwałe	43 749,28	48 773,83	5 024,55
I.6. Inwestycje rozpoczęte	0,00	0,00	0,00
II. Wartości niematerialne i prawne	0,00	0,00	0,00
III. Finansowe składniki majątku trwałego	0,00	0,00	0,00
III.1. Długoterminowe papiery	0,00	0,00	0,00
III.2. Inne składniki finansowe	0,00	0,00	0,00
OGÓŁEM I+II+III	1 617 229,88	1 617 433,19	203,31

Struktura oraz zmiany majątku w okresie 31.12.2017 r. - 31.12.2018 r.

Miejska Biblioteka Publiczna

Wyszczególnienie środków trwałych	Stan na dzień 31.12.2017 r.	Stan na dzień 31.12.2018 r.	Różnica (zmniejszenia- zwiększenia +)
I. Rzeczowe i zrównane z nimi składniki majątku trwałego	20 412,55	20 412,55	0,00
I.1. Grunty i tereny - bez zmian	0,00	0,00	0,00
I.2. Budynki i budowle	0,00	0,00	0,00
I.3. Urządzenia techniczne, maszyny, wyposażenie produkcyjne, handlowe	20 412,55	20 412,55	0,00
I.4. Środki transportu	0,00	0,00	0,00
I.5. Inne środki trwałe	0,00	0,00	0,00
I.6. Inwestycje rozpoczęte	0,00	0,00	0,00
II. Wartości niematerialne i prawne	0,00	0,00	0,00
III. Finansowe składniki majątku trwałego	0,00	0,00	0,00
III.1. Długoterminowe papiery	0,00	0,00	0,00
III.2. Inne składniki finansowe	0,00	0,00	0,00
OGÓŁEM I+II+III	20 412,55	20 412,55	0,00

Ochotnicza Straż Pożarna

Wyszczególnienie środków trwałych	Stan na dzień 31.12.2017 r.	Stan na dzień 31.12.2018 r.	Różnica (zmniejszenia- zwiększenia +)
I. Rzeczowe i zrównane z nimi składniki majątku trwałego	2 375 771,31	2 375 771,31	0,00
I.1. Grunty i tereny - bez zmian	0,00	0,00	0,00
I.2. Budynki i budowle	1 781 110,24	1 781 110,24	0,00
I.3. Urządzenia techniczne, maszyny, wyposażenie produkcyjne, handlowe	0,00	0,00	0,00
I.4. Środki transportu	515 918,52	515 918,52	0,00
I.5. Inne środki trwałe	78 742,55	78 742,55	0,00
I.6. Inwestycje rozpoczęte	0,00	0,00	0,00
II. Wartości niematerialne i prawne	0,00	0,00	0,00
III. Finansowe składniki majątku trwałego	0,00	0,00	0,00
III.1. Długoterminowe papiery	0,00	0,00	0,00
III.2. Inne składniki finansowe	0,00	0,00	0,00
OGÓŁEM I+II+III	2 375 771,31	2 375 771,31	0,00

Struktura oraz zmiany majątku w okresie 31.12.2017 r. - 31.12.2018r.

Miejski Zakład Wodociągów i Kanalizacji

Wyszczególnienie środków trwałych	Stan na dzień 31.12.2017 r.	Stan na dzień 31.12.2018 r.	Różnica (zmniejszenia zwiększenia +)
I. Rzeczowe i zrównane z nimi składniki majątku trwałego	8 452 266,02	8 495 677,10	43 411,08
I.1. Grunty i tereny - bez zmian	69 651,00	69 651,00	0,00
I.2. Budynki i budowle	6 767 519,25	6 767 519,25	0,00
I.3. Urządzenia techniczne, maszyny, wyposażenie produkcyjne, handlowe	205 913,47	210 335,75	4 422,28
I.4. Środki transportu	337 344,96	353 844,96	16 500,00
I.5. Inne środki trwałe	926 352,10	948 840,90	22 488,80
I.6. Inwestycje rozpoczęte	145 485,24	145 485,24	0,00
II. Wartości niematerialne i prawne	173 967,82	201 995,32	28 027,50
III. Finansowe składniki majątku trwałego	0,00	0,00	0,00
III.1. Długoterminowe papiery	0,00	0,00	0,00
III.2. Inne składniki finansowe	0,00	0,00	0,00
OGÓLEM I+II+III	8 626 233,84	8 697 672,42	71 438,58

Samodzielny Publiczny Zakład Opieki Zdrowotnej

Wyszczególnienie środków trwałych	Stan na dzień 31.12.2017 r.	Stan na dzień 31.12.2018 r.	Różnica (zmniejszenia zwiększenia +)
I. Rzeczowe i zrównane z nimi składniki majątku trwałego	1 587 287,19	1 572 972,55	-14 314,64
I.1. Grunty i tereny - bez zmian	0,00	0,00	0,00
I.2. Budynki i budowle	685 496,93	685 496,93	0,00
I.3. Urządzenia techniczne, maszyny, wyposażenie produkcyjne, handlowe	879 946,73	865 632,09	-14 314,64
I.4. Środki transportu	0,00	0,00	0,00
I.5. Inne środki trwałe	21 843,53	21 843,53	0,00
I.6. Inwestycje rozpoczęte	0,00	0,00	0,00
II. Wartości niematerialne i prawne	59 098,25	59 098,25	0,00
III. Finansowe składniki majątku trwałego	0,00	0,00	0,00
III.1. Długoterminowe papiery	0,00	0,00	0,00
III.2. Inne składniki finansowe	0,00	0,00	0,00
OGÓLEM I+II+III	1 646 385,44	1 632 070,80	-14 314,64

**Struktura oraz zmiany majątku w okresie 31.12.2017 r. -
31.12.2018 r.**

Miejski Zarząd Budynków Komunalnych

Wyszczególnienie środków trwałych	Stan na dzień 31.12.2017 r.	Stan na dzień 31.12.2018 r.	Różnica (zmniejszenia - zwiększenia +)
I. Rzeczowe i zrównane z nimi składniki majątku trwałego	62 026,17	58 915,02	-3 111,15
I.1. Grunty i tereny - bez zmian	1 614,77	1 614,77	0,00
I.2. Budynki i budowle	52 443,58	52 443,58	0,00
I.3. Urządzenia techniczne, maszyny, wyposażenie produkcyjne, handlowe	0,00	0,00	0,00
I.4. Środki transportu	0,00	0,00	0,00
I.5. Inne środki trwałe	7 967,82	4 856,67	-3 111,15
I.6. Inwestycje rozpoczęte	0,00	0,00	0,00
II. Wartości niematerialne i prawne	0,00	0,00	0,00
III. Finansowe składniki majątku trwałego	0,00	0,00	0,00
III.1. Długoterminowe papiery	0,00	0,00	0,00
III.2. Inne składniki finansowe	0,00	0,00	0,00
OGÓŁEM I+II+III	62 026,17	58 915,02	-3 111,15

**Struktura oraz zmiany majątku w okresie 31.12.2017 r. - 31.12.2018 r.
Gminy Sławków**

Wyszczególnienie środków trwałych	Stan na dzień 31.12.2017 r.	Stan na dzień 31.12.2018r.	Różnica (zmniejszenia - zwiększenia +)
I. Rzeczowe i zrównane z nimi składniki majątku trwałego	133 294 210,25	135 693 546,19	2 399 335,94
I.1. Grunty i tereny	14 463 276,02	14 676 266,69	212 990,67
I.2. Budynki i budowle	100 909 488,03	104 270 109,86	3 360 621,83
I.3. Urządzenia techniczne, maszyny, wyposażenie produkcyjne, handlowe	5 999 848,08	5 814 746,45	-185 101,63
I.4. Środki transportu	1 700 208,48	1 716 708,48	16 500,00
I.5. Inne środki trwałe	4 488 525,64	4 609 135,81	120 610,17
I.6. Inwestycje rozpoczęte	5 732 864,00	4 606 578,90	-1 126 285,10
II. Wartości niematerialne i prawne	568 964,05	1 567 461,55	998 497,50
III. Finansowe składniki majątku trwałego	0,00	0,00	0,00
III.1. Długoterminowe papiery	0,00	0,00	0,00
III.2. Inne składniki finansowe	0,00	0,00	0,00
OGÓŁEM I+II+III	133 863 174,30	137 261 007,74	3 397 833,44

Zmiany stanu mienia komunalnego Urzędu Miasta Sławkowa na dzień 31.12.2018 r.

KŚT	Nazwa środka trwałego	Wartość środka trwałego na 31.12.2017	Umorzenie na 31.12.2017	Wartość netto środka trwałego na 31.12.2017	Wartość środka trwałego na 31.12.2018	Umorzenie na 31.12.2018	Wartość netto środka trwałego na 31.12.2018	Różnica wartości początkowej 2017/2018
105	Budynki biurowe	7 144 691,57	877 100,73	6 267 590,84	7 167 460,47	1 055 718,02	6 111 742,45	22 768,90
106	Budynki służby zdrowia	59 247,93	11 275,02	47 972,91	59 247,93	12 756,22	46 491,71	0,00
107	Budynki oświaty, nauki i kultury, sportowe	7 565 041,11	1 342 890,68	6 222 150,43	7 694 951,69	1 532 016,71	6 162 934,98	129 910,58
109	Inne budynki mieszkalne	879 660,68	194 828,65	684 832,03	1 783 462,43	217 343,60	1 566 118,83	903 801,75
110	Budynki mieszkalne	2 849 431,95	826 029,15	2 023 402,80	3 269 189,23	883 024,33	2 386 164,90	419 757,28
211	Rurociągi sieci rozdzielczej oraz linie kablowe	20 141 167,01	7 743 761,83	12 397 405,18	20 196 148,78	8 647 458,29	11 548 690,49	54 981,77
220	Autostrady, drogi ekspresowe, ulice i drogi	36 409 545,66	18 503 288,92	17 906 256,74	38 215 105,11	19 830 130,56	18 384 974,55	1 805 559,45
226	Melioracje szczegółowe	1 254 282,31	460 963,24	793 319,07	1 254 282,31	492 320,31	761 962,00	0,00
290	Budowle sportowe i rekreacyjne	2 517 291,11	143 957,37	2 373 333,74	2 541 133,21	206 974,29	2 334 158,92	23 842,10
291	Pozostałe urządzenia inżynierii lądowej	9 963,00	581,16	9 381,84	9 963,00	830,24	9 132,76	0,00
310	Kotły grzejne wodne	116 248,41	98 939,80	17 308,61	116 248,41	107 077,18	9 171,23	0,00
344	Zespoły elektroenergetyczne z silnikami spali.	11 590,00	11 590,00	0,00	0,00	0,00	0,00	-11 590,00
487	Zespoły komputerowe	2 032 451,62	1 474 766,63	557 684,99	1 953 772,59	1 620 606,69	333 165,90	-78 679,03
623	Urządzenia transmisyjne	2 022 210,24	456 454,08	1 565 756,16	2 023 317,24	658 675,10	1 364 642,14	1 107,00
624	Urządzenia alarmowe i sygnalizacyjne	61 493,85	43 182,29	18 311,56	61 493,85	46 940,60	14 553,25	0,00
626	Urządzenia telefoniczne	57 096,00	57 096,00	0,00	0,00	0,00	0,00	-57 096,00
669	Pozostałe urządzenia nieprzemysłowe	5 402,16	5 402,16	0,00	5 402,16	5 402,16	0,00	0,00
743	Samochody specjalne	846 945,00	91 898,93	755 046,07	846 945,00	204 465,23	642 479,77	0,00
802	Sprzęt medyczny	0,00	0,00	0,00	0,00	0,00	0,00	0,00
803	Wypożyczenie techniczne dla prac biurowych	137 109,22	108 440,58	28 668,64	137 109,22	113 948,65	23 160,57	0,00
806	Kioski, budki, baraki, domki campingowe itp.	928 369,42	928 369,42	0,00	928 369,42	928 369,42	0,00	0,00
809	Narzędzia, przyrządy, ruchomości i wypos. poz.	252 510,77	222 371,60	30 139,17	252 510,77	232 959,50	19 551,27	0,00
	Razem środki trwałe:	85 301 749,02	33 603 188,24	51 698 560,78	88 516 112,82	36 797 017,10	51 719 095,72	3 214 363,80
020	Wartości niematerialne i prawne	335 897,98	286 712,40	49 185,58	1 306 367,98	727 845,19	578 522,79	970 470,00
	Razem KŚT:	85 637 647,00	33 889 900,64	51 747 746,36	89 822 480,80	37 524 862,29	52 297 618,51	4 184 833,80
016	Dobra kultury	1 949 535,55	0,00	1 949 535,55	1 949 535,55	0,00	1 949 535,55	0,00
	Łącznie	87 587 182,55	33 889 900,64	53 697 281,91	91 772 016,35	37 524 862,29	54 247 154,06	4 184 833,80

Zmiany stanu mienia komunalnego Miejskiego Zespołu Oświaty na dzień 31.12.2018 r.

KŚT	Nazwa środka trwałego	Wartość środka trwałego na 31.12.2017	Umorzenie na 31.12.2017	Wartość netto środka trwałego na 31.12.2017	Wartość środka trwałego na 31.12.2018	Umorzenie na 31.12.2018	Wartość netto środka trwałego na 31.12.2018	Różnica wartości początkowej 2017/2018
107	Budynki oświaty, nauki i kultury, sportowe	28 198,29	14 980,35	13 217,94	28 198,29	15 685,31	12 512,98	0,00
487	Zespoły komputerowe	15 657,90	15 657,90	0,00	15 657,90	15 657,90	0,00	0,00
	Razem środki trwałe:	43 856,19	30 638,25	13 217,94	43 856,19	31 343,21	12 512,98	0,00
020	Wartości niematerialne i prawne	0,00	0,00	0,00	0,00	0,00	0,00	0,00
	Razem KŚT:	43 856,19	30 638,25	13 217,94	43 856,19	31 343,21	12 512,98	0,00
016	Dobra kultury	0,00	0,00	0,00	0,00	0,00	0,00	0,00
	łącznie	43 856,19	30 638,25	13 217,94	43 856,19	31 343,21	12 512,98	0,00

Zmiany stanu mienia komunalnego Szkoły Podstawowej na dzień 31.12.2018 r.

KŚT	Nazwa środka trwałego	Wartość środka trwałego na 31.12.2017	Umorzenie na 31.12.2017	Wartość netto środka trwałego na 31.12.2017	Wartość środka trwałego na 31.12.2018	Umorzenie na 31.12.2018	Wartość netto środka trwałego na 31.12.2018	Różnica wartości początkowej 2017/2018
107	Budynki oświaty, nauki i kultury, sportowe	1 446 637,60	498 880,89	947 756,71	1 446 637,60	535 046,83	911 590,77	0,00
211	Rurociągi sieci rozdzielczej oraz inne	107 436,40	24 397,01	83 039,39	107 436,40	27 082,92	80 353,48	0,00
290	Budowle sportowe i rekreacyjne	16 452,21	10 899,71	5 552,50	16 452,21	11 311,02	5 141,19	0,00
310	Kotły grzejne, wodne	15 709,87	15 709,87	0,00	15 709,87	15 709,87	0,00	0,00
487	Zespoły komputerowe	3 560,00	3 560,00	0,00	3 560,00	3 560,00	0,00	0,00
624	Urządzenia alarmowe i sygnalizacyjne	15 950,00	15 950,00	0,00	15 950,00	15 950,00	0,00	0,00
803	Wyposażenie techniczne dla prac biurowych	15 855,24	15 855,24	0,00	15 855,24	15 855,24	0,00	0,00
809	Narzędzia, przyrządy, ruchomości i wypos. poz.	23 951,55	7 447,97	16 503,58	23 951,55	11 220,55	12 731,00	0,00
	Razem środki trwałe:	1 645 552,87	592 700,69	1 052 852,18	1 645 552,87	635 736,43	1 009 816,44	0,00
020	Wartości niematerialne i prawne	0,00	0,00	0,00	0,00	0,00	0,00	0,00
	Razem KŚT:	1 645 552,87	592 700,69	1 052 852,18	1 645 552,87	635 736,43	1 009 816,44	0,00
016	Dobra kultury	0,00	0,00	0,00	0,00	0,00	0,00	0,00
	łącznie	1 645 552,87	592 700,69	1 052 852,18	1 645 552,87	635 736,43	1 009 816,44	0,00

Zmiany stanu mienia komunalnego Zespołu Szkół na dzień 31.12.2018 r.

KŚT	Nazwa środka trwałego	Wartość środka trwałego na 31.12.2017	Umorzenie na 31.12.2017	Wartość netto środka trwałego na 31.12.2017	Wartość środka trwałego na 31.12.2018	Umorzenie na 31.12.2018	Wartość netto środka trwałego na 31.12.2018	Różnica wartości początkowej 2017/2018
107	Budynki oświaty, nauki i kultury, sportowe	7 135 855,52	3 203 073,17	3 932 782,35	7 135 855,52	3 381 469,56	3 754 385,96	0,00
226	Melioracje szczegółowe	70 844,09	60 217,41	10 626,68	70 844,09	63 051,17	7 792,92	0,00
290	Budowle sportowe i rekreacyjne	1 474 854,57	405 584,96	1 069 269,61	1 474 854,57	442 456,32	1 032 398,25	0,00
622	Urządzenia elektroakustyczne i elektrowizyjne	48 839,00	40 419,31	8 419,69	48 839,00	43 903,31	4 935,69	0,00
624	Urządzenia alarmowe i sygnalizacyjne	29 961,13	25 736,76	4 224,37	29 961,13	26 658,45	3 302,68	0,00
663	Urządzenia przeciwpożarowe	16 351,92	5 723,17	10 628,75	16 351,92	7 358,36	8 993,56	0,00
803	Wyposażenie techniczne dla prac biurowych	11 956,00	11 956,00	0,00	11 956,00	11 956,00	0,00	0,00
809	Narzędzia, przyrządy, ruchomości i wypos. poz.	38 353,87	32 600,21	5 753,66	134 561,84	36 750,32	97 811,52	96 207,97
	Razem środki trwałe:	8 827 016,10	3 785 310,99	5 041 705,11	8 923 224,07	4 013 603,49	4 909 620,58	96 207,97
020	Wartości niematerialne i prawne	0,00	0,00	0,00	0,00	0,00	0,00	0,00
	Razem KŚT:	8 827 016,10	3 785 310,99	5 041 705,11	8 923 224,07	4 013 603,49	4 909 620,58	96 207,97
016	Dobra kultury	0,00	0,00	0,00	0,00	0,00	0,00	0,00
	łącznie	8 827 016,10	3 785 310,99	5 041 705,11	8 923 224,07	4 013 603,49	4 909 620,58	96 207,97

Zmiany stanu mienia komunalnego Miejskiego Przedszkola na dzień 31.12.2018 r.

KŚT	Nazwa środka trwałego	Wartość środka trwałego na 31.12.2017	Umorzenie na 31.12.2017	Wartość netto środka trwałego na 31.12.2017	Wartość środka trwałego na 31.12.2018	Umorzenie na 31.12.2018	Wartość netto środka trwałego na 31.12.2018	Różnica wartości początkowej 2017/2018
107	Budynki oświaty, nauki i kultury, sportowe	1 090 318,14	551 880,42	538 437,72	1 090 318,14	579 138,37	511 179,77	0,00
211	Rurociągi sieci rozdzielczej oraz linie kablowe	15 429,06	15 429,06	0,00	15 429,06	15 429,06	0,00	0,00
226	Melioracje szczegółowe	81 347,78	81 347,78	0,00	81 347,78	81 347,78	0,00	0,00
290	Budowle sportowe i rekreacyjne	35 616,56	35 616,56	0,00	35 616,56	35 616,56	0,00	0,00
487	Zespoły komputerowe	26 206,32	19 224,07	6 982,25	26 206,32	23 032,57	3 173,75	0,00
624	Urządzenia alarmowe i sygnalizacyjne	14 048,98	8 957,48	5 091,50	14 048,98	9 706,90	4 342,08	0,00
809	Narzędzia, przyrządy, ruchomości i wypos. poz.	52 228,74	49 753,74	2 475,00	52 228,74	50 248,74	1 980,00	0,00
	Razem środki trwałe:	1 315 195,58	762 209,11	552 986,47	1 315 195,58	794 519,98	520 675,60	0,00
020	Wartości niematerialne i prawne	0,00	0,00	0,00	0,00	0,00	0,00	0,00
	Razem KŚT:	1 315 195,58	762 209,11	552 986,47	1 315 195,58	794 519,98	520 675,60	0,00
016	Dobra kultury	0,00	0,00	0,00	0,00	0,00	0,00	0,00
	łącznie	1 315 195,58	762 209,11	552 986,47	1 315 195,58	794 519,98	520 675,60	0,00

Zmiany stanu mienia komunalnego Miejskiego Ośrodka Pomocy Społecznej na dzień 31.12.2018 r.

KŚT	Nazwa środka trwałego	Wartość środka trwałego na 31.12.2017	Umorzenie na 31.12.2017	Wartość netto środka trwałego na 31.12.2017	Wartość środka trwałego na 31.12.2018	Umorzenie na 31.12.2018	Wartość netto środka trwałego na 31.12.2018	Różnica wartości początkowej 2017/2018
487	Zespoły komputerowe	109 929,80	90 007,94	19 921,86	85 799,80	90 007,94	-4 208,14	-24 130,00
629	Pozostałe urządzenia tele- i radiologiczne	6 993,01	932,43	6 060,58	6 993,01	932,43	6 060,58	0,00
	Razem środki trwałe:	116 922,81	90 940,37	25 982,44	92 792,81	90 940,37	1 852,44	-24 130,00
020	Wartości niematerialne i prawne	0,00	0,00	0,00	0,00	0,00	0,00	0,00
	Razem KŚT:	116 922,81	90 940,37	25 982,44	92 792,81	90 940,37	1 852,44	-24 130,00
016	Dobra kultury	0,00	0,00	0,00	0,00	0,00	0,00	0,00
	łącznie	116 922,81	90 940,37	25 982,44	92 792,81	90 940,37	1 852,44	-24 130,00

Zmiany stanu mienia komunalnego Miejskiego Ośrodka Kultury na dzień 31.12.2018 r.

KŚT	Nazwa środka trwałego	Wartość środka trwałego na 31.12.2017	Umorzenie na 31.12.2017	Wartość netto środka trwałego na 31.12.2017	Wartość środka trwałego na 31.12.2018	Umorzenie na 31.12.2018	Wartość netto środka trwałego na 31.12.2018	Różnica wartości początkowej 2017/2018
107	Budynki oświaty, nauki i kultury, sportowe	1 467 885,97	930 628,01	537 257,96	1 467 885,97	967 325,16	500 560,81	0,00
310	Kotły grzejne wodne	53 978,90	47 340,98	6 637,92	53 978,90	51 119,54	2 859,36	0,00
491	Zespoły komputerowe	23 337,00	14 027,70	9 309,30	18 515,76	12 070,86	6 444,90	-4 821,24
624	Urządzenia alempowe i sygnalizacyjne	23 078,73	11 154,56	11 924,17	23 078,73	13 462,40	9 616,33	0,00
629	Pozostałe urządzenia telef. i radiotechniczne	5 200,00	4 159,68	1 040,32	5 200,00	4 679,64	520,36	0,00
805	Wyposażenie kin, teatrów i innych placówek kulturalno - oświatowych	38 759,28	5 607,27	33 152,01	38 759,28	8 372,09	30 387,19	0,00
806	Kioski, budki, baraki, domki campingowe itp.	0,00	0,00	0,00	5 024,55	0,00	5 024,55	5 024,55
808	Narzędzia, przyrządy, ruchomości i wypos. poz.	4 990,00	4 990,00	0,00	4 990,00	4 990,00	0,00	0,00
	Razem środki trwałe:	1 617 229,88	1 017 908,20	599 321,68	1 617 433,19	1 062 019,69	555 413,50	203,31
020	Wartości niematerialne i prawne	0,00	0,00	0,00	0,00	0,00	0,00	0,00
	Razem KŚT:	1 617 229,88	1 017 908,20	599 321,68	1 617 433,19	1 062 019,69	555 413,50	203,31
016	Dobra kultury	0,00	0,00	0,00	0,00	0,00	0,00	0,00
	łącznie	1 617 229,88	1 017 908,20	599 321,68	1 617 433,19	1 062 019,69	555 413,50	203,31

Zmiany stanu mienia komunalnego Miejskiej Biblioteki Publicznej na dzień 31.12.2018 r.

KŚT	Nazwa środka trwałego	Wartość środka trwałego na 31.12.2017	Umorzenie na 31.12.2017	Wartość netto środka trwałego na 31.12.2017	Wartość środka trwałego na 31.12.2018	Umorzenie na 31.12.2018	Wartość netto środka trwałego na 31.12.2018	Różnica wartości początkowej 2017/2018
491	Zespoły komputerowe	20 412,55	12 123,03	8 289,52	20 412,55	15 948,87	4 463,68	0,00
	Razem środki trwałe:	20 412,55	12 123,03	8 289,52	20 412,55	15 948,87	4 463,68	0,00
020	Wartości niematerialne i prawne	0,00	0,00	0,00	0,00	0,00	0,00	0,00
	Razem KŚT:	20 412,55	12 123,03	8 289,52	20 412,55	15 948,87	4 463,68	0,00
016	Dobra kultury	0,00	0,00	0,00	0,00	0,00	0,00	0,00
	Łącznie	20 412,55	12 123,03	8 289,52	20 412,55	15 948,87	4 463,68	0,00

Zmiany stanu mienia komunalnego Ochotniczej Straży Pożarnej na dzień 31.12.2018 r.

KŚT	Nazwa środka trwałego	Wartość środka trwałego na 31.12.2017	Umorzenie na 31.12.2017	Wartość netto środka trwałego na 31.12.2017	Wartość środka trwałego na 31.12.2018	Umorzenie na 31.12.2018	Wartość netto środka trwałego na 31.12.2018	Różnica wartości początkowej 2017/2018
109	Inne budynki niemieszkalne	1 691 234,93	803 345,73	887 889,20	1 691 234,93	845 626,60	845 626,60	0,00
211	Rurociągi sieci rozdzielczej oraz linie kablowe	89 875,31	71 451,23	18 424,08	89 875,31	73 698,11	16 177,20	0,00
743	Samochody specjalne	515 918,52	515 918,52	0,00	515 918,52	515 918,52	0,00	0,00
808	Narzędzia, przyrządy, ruchomości i wypos. poz.	78 742,55	73 423,53	5 319,02	78 742,55	78 742,55	0,00	0,00
	Razem środki trwałe:	2 375 771,31	1 464 139,01	911 632,30	2 375 771,31	1 513 985,78	861 803,80	0,00
020	Wartości niematerialne i prawne	0,00	0,00	0,00	0,00	0,00	0,00	0,00
	Razem KŚT:	2 375 771,31	1 464 139,01	911 632,30	2 375 771,31	1 513 985,78	861 803,80	0,00
016	Dobra kultury	0,00	0,00	0,00	0,00	0,00	0,00	0,00
	Łącznie	2 375 771,31	1 464 139,01	911 632,30	2 375 771,31	1 513 985,78	861 803,80	0,00

Zmiany stanu mienia komunalnego Miejskiego Zakładu Wodociągów na dzień 31.12.2018 r.

KŚT	Nazwa środka trwałego	Wartość środka trwałego na 31.12.2017	Umorzenie na 31.12.2017	Wartość netto środka trwałego na 31.12.2017	Wartość środka trwałego na 31.12.2018	Umorzenie na 31.12.2018	Wartość netto środka trwałego na 31.12.2018	Różnica wartości początkowej 2017/2018
101	Budynki przemysłowe	520 097,09	214 290,08	305 807,01	520 097,09	227 292,51	292 804,58	0,00
102	Budynki transportu i łączności	5 221,21	1 011,63	4 209,58	5 221,21	1 142,20	4 079,01	0,00
109	Inne budynki niemieszkalne	185 978,74	114 897,92	71 080,82	185 978,74	119 352,12	66 626,62	0,00
210	Rurociągi i linie telekomunikacyjne oraz linie elektroenergetyczne i przesyłowe	303 672,02	299 646,72	4 025,30	303 672,02	303 629,33	42,69	0,00
211	Rurociągi sieci rozdzielczej oraz linie kablowe	5 651 242,43	4 791 618,41	859 624,02	5 651 242,43	5 001 245,67	649 996,76	0,00
220	Autostrady, drogi ekspresowe, ulice i drogi	75 265,27	69 619,93	5 645,34	75 265,27	73 006,87	2 258,40	0,00
291	Obiekty inż. ląd. i wodn. pozost., gdzie indziej...	26 042,49	19 025,33	7 017,16	26 042,49	0,00	26 042,49	0,00
310	Kotły grzewcze	0,00	0,00	0,00	0,00	19 559,41	-19 559,41	0,00
348	Pozostałe turbosp. i zesp. prądów.	19 884,00	9 620,76	10 263,24	19 884,00	11 012,64	8 871,36	0,00
487	Zespoły komputerowe	60 906,12	41 845,93	19 060,19	69 664,47	58 910,63	10 753,84	8 758,35
580	Maszyny do robót ziemnych i fundamentowych	56 603,28	56 603,28	0,00	56 603,28	56 603,28	0,00	0,00
582	Maszyny do robót drogowych	53 820,07	51 832,57	1 987,50	49 484,00	48 846,50	637,50	-4 336,07
603	Zbiorniki naziemne z tworzyw sztucz. i natur.	7 200,00	4 440,00	2 760,00	7 200,00	5 160,00	2 040,00	0,00
643	Przenośniki ogólnego zastosowania	7 500,00	5 625,00	1 875,00	7 500,00	6 375,00	1 125,00	0,00
742	Samochody ciężarowe	25 700,00	20 560,00	5 140,00	42 200,00	27 075,00	15 125,00	16 500,00
746	Ciągniki	157 160,82	122 367,21	34 793,61	157 160,82	128 283,28	28 877,54	0,00
747	Naczepy	44 193,44	44 193,44	0,00	44 193,44	44 193,44	0,00	0,00
748	Przyczepy	12 786,95	12 786,95	0,00	12 786,95	12 786,95	0,00	0,00
790	Pozostałe środki transportu	97 503,75	88 316,74	9 187,01	97 503,75	97 503,75	0,00	0,00
809	Narzędzia, przyrządy, ruchomości i wypos. poz.	926 352,10	802 367,43	123 984,67	948 840,90	837 189,42	111 651,48	22 488,80
	Razem środki trwałe:	8 237 129,78	6 770 669,33	1 466 460,45	8 280 540,86	7 079 168,00	1 201 372,86	43 411,08
020	Wartości niematerialne i prawne	173 967,82	157 631,55	16 336,27	201 995,32	180 716,90	21 278,42	28 027,50
	Razem KŚT:	8 411 097,60	6 928 300,88	1 482 796,72	8 482 536,18	7 259 884,90	1 222 651,28	71 438,58
016	Dobra kultury	0,00	0,00	0,00	0,00	0,00	0,00	0,00
	Łącznie	8 411 097,60	6 928 300,88	1 482 796,72	8 482 536,18	7 259 884,90	1 222 651,28	71 438,58

Zmiany stanu mienia komunalnego Samodzielnego Publicznego Zakładu Opieki Zdrowotnej na dzień 31.12.2018r.

KŚT	Nazwa środka trwałego	Wartość środka trwałego na 31.12.2017	Umorzenie na 31.12.2017	Wartość netto środka trwałego na 31.12.2017	Wartość środka trwałego na 31.12.2018	Umorzenie na 31.12.2018	Wartość netto środka trwałego na 31.12.2018	Różnica wartości początkowej 2017/2018
106	Budynki służby zdrowia	685 496,93	397 717,20	287 779,73	685 496,93	414 854,62	270 642,31	0,00
310	Kotły grzejne wodne	21 843,53	12 232,39	12 669,23	21 843,53	13 761,43	9 611,14	0,00
487	Zespoły komputerowe	227 269,96	227 269,96	1 014,75	227 269,96	227 269,96	0,00	0,00
802	Sprzęt medyczny	640 244,75	624 482,66	15 762,09	625 930,11	595 731,90	30 198,21	-14 314,64
809	Narzędzia, przyrządy, ruchomości	12 432,02	12 432,02	0,00	12 432,02	12 432,02	0,00	0,00
	Razem środki trwałe:	1 587 287,19	1 274 134,23	317 225,80	1 572 972,55	1 264 049,93	310 451,66	-14 314,64
020	Wartości niematerialne i prawne	59 098,25	59 098,25	0,00	59 098,25	59 098,25	0,00	0,00
	Razem KŚT:	1 646 385,44	1 333 232,48	317 225,80	1 632 070,80	1 323 148,18	310 451,66	-14 314,64
016	Dobra kultury	0,00	0,00	0,00	0,00	0,00	0,00	0,00
	Łącznie	1 646 385,44	1 333 232,48	317 225,80	1 632 070,80	1 323 148,18	310 451,66	-14 314,64

(*) - zmiana sposobu wykazywania składników majątkowych

Zmiany stanu mienia komunalnego Miejskiego Zarządu Budynków Komunalnych na dzień 31.12.2018 r.

KŚT	Nazwa środka trwałego	Wartość netto środka trwałego na 31.12.2016	Wartość środka trwałego na 31.12.2017	Umorzenie na 31.12.2017	Wartość środka trwałego na 31.12.2018	Umorzenie na 31.12.2018	Wartość netto środka trwałego na 31.12.2018	Różnica wartości początkowej 2017/2018
105	Budynki biurowe	52 443,58	17 161,09	35 282,49	52 443,58	18 472,18	33 971,40	0,00
487	Zespoły komputerowe	7 967,82	7 967,82	0,00	4 856,67	4 856,67	0,00	-3 111,15
	Razem środki trwałe:	60 411,40	25 128,91	35 282,49	57 300,25	23 328,85	33 971,40	-3 111,15
020	Wartości niematerialne i prawne	0,00	0,00	0,00	0,00	0,00	0,00	0,00
	Razem KŚT:	60 411,40	25 128,91	35 282,49	57 300,25	23 328,85	33 971,40	-3 111,15
016	Dobra kultury	0,00	0,00	0,00	0,00	0,00	0,00	0,00
	Łącznie	60 411,40	25 128,91	35 282,49	57 300,25	23 328,85	33 971,40	-3 111,15

Zmiany stanu mienia komunalnego Gminy Sławków na dzień 31.12.2018 r.

KŚT	Nazwa środka trwałego	Wartość środka trwałego na 31.12.2017	Umorzenie na 31.12.2017	Wartość netto środka trwałego na 31.12.2017	Wartość środka trwałego na 31.12.2018	Umorzenie na 31.12.2018	Wartość netto środka trwałego na 31.12.2018	Różnica na wartości początkowej 2017/2018
105	Budynki biurowe	7 197 135,15	894 261,82	6 302 873,33	7 219 904,05	1 074 190,20	6 145 713,85	22 768,90
101	Budynki przemysłowe	520 097,09	214 290,08	305 807,01	520 097,09	227 292,51	292 804,58	0,00
102	Budynki transportu i łączności	5 221,21	1 011,63	4 209,58	5 221,21	1 142,16	4 079,05	0,00
106	Budynki służby zdrowia	744 744,86	408 992,22	335 752,64	744 744,86	427 610,84	317 134,02	0,00
107	Budynki oświaty, nauki i kultury, sportowe	18 733 936,63	6 542 333,52	12 191 603,11	18 863 847,21	7 010 681,94	11 853 165,27	129 910,58
109	Inne budynki niemieszkalne	2 756 874,35	1 113 072,30	1 643 802,05	3 660 676,10	1 182 322,32	2 478 353,78	903 801,75
110	Budynki mieszkalne	2 849 431,95	826 029,15	2 023 402,80	3 269 189,23	883 024,33	2 386 164,90	419 757,28
210	Rurociągi i linie telekomunikacyjne	303 672,02	299 646,72	4 025,30	303 672,02	303 629,33	42,69	0,00
211	Rurociągi sieci rozdzielczej oraz linie kablowe	26 005 150,21	12 646 657,54	13 358 492,67	26 060 131,98	13 764 914,05	12 295 217,93	54 981,77
220	Autostrady, drogi ekspresowe, ulice i drogi	36 484 810,93	18 572 908,85	17 911 902,08	38 290 370,38	19 903 137,43	18 387 232,95	1 805 559,45
226	Melioracje szczełogłowe	1 406 474,18	602 528,43	803 945,75	1 406 474,18	636 719,26	769 754,92	0,00
290	Budowle sportowe i rekreacyjne	4 044 214,45	596 058,60	3 448 155,85	4 068 056,55	696 358,19	3 371 698,36	23 842,10
291	Obiekty inż. ładowej i wodnej	36 005,49	19 606,49	16 399,00	36 005,49	20 389,65	15 615,84	0,00
310	Koły grzejne wodne	207 780,71	174 223,04	33 557,67	207 780,71	187 668,02	20 112,69	0,00
344	Zespoły elektroenergetyczne z silnikami spal.	11 590,00	11 590,00	0,00	0,00	0,00	0,00	-11 590,00
348	Pozostałe turbozespoły i zespoły prądotwórcze	19 884,00	9 620,76	10 263,24	19 884,00	11 012,64	8 871,36	0,00
487	Zespoły komputerowe	2 527 699,09	1 906 450,98	621 248,11	2 425 716,02	2 061 586,69	364 129,33	-101 983,07
580	Maszyny do robót ziemnych	56 603,28	56 603,28	0,00	56 603,28	56 603,28	0,00	0,00
582	Maszyny do robót drogowych	53 820,07	51 832,57	1 987,50	49 484,00	48 846,50	637,50	-4 336,07
603	Zbiorniki naziemne z tworzyw sztucznych	7 200,00	4 440,00	2 760,00	7 200,00	5 160,00	2 040,00	0,00
622	Urządzenia elektroakustyczne i elektrowizyjne	48 839,00	40 419,31	8 419,69	48 839,00	43 903,31	4 935,69	0,00
623	Urządzenia teletransmisji	2 022 210,24	456 454,08	1 565 756,16	2 023 317,24	658 675,10	1 364 642,14	1 107,00
624	Urządzenia alarmowe i sygnalizacyjne	144 532,69	104 981,09	39 551,60	144 532,69	112 718,35	31 814,34	0,00
626	Urządzenia telefoniczne	57 096,00	57 096,00	0,00	0,00	0,00	0,00	-57 096,00
629	Pozostałe urządzenia telef. i radiotechniczne	12 193,01	5 092,11	7 100,90	12 193,01	6 311,36	5 881,65	0,00
643	Przenośniki ogólnego zastosowania	7 500,00	5 625,00	1 875,00	7 500,00	6 375,00	1 125,00	0,00
663	Urządzenia przeciwpożarowe	16 351,92	5 723,17	10 628,75	16 351,92	7 358,36	8 993,56	0,00

669	Pozostałe urządzenia przemysłowe	5 402,16	5 402,16	0,00	5 402,16	5 402,16	0,00	0,00	0,00
742	Samochody ciężarowe	25 700,00	20 560,00	5 140,00	42 200,00	27 075,00	15 125,00	16 500,00	0,00
743	Samochody specjalne	1 362 863,52	607 817,45	755 046,07	1 362 863,52	720 383,75	642 479,77	0,00	0,00
746	Ciągniki	157 160,82	122 367,21	34 793,61	157 160,82	128 283,28	28 877,54	0,00	0,00
747	Naczepy	44 193,44	44 193,44	0,00	44 193,44	44 193,44	0,00	0,00	0,00
748	Przyczepy	12 786,95	12 786,95	0,00	12 786,95	12 786,95	0,00	0,00	0,00
790	Pozostałe środki transportu	97 503,75	88 316,74	9 187,01	97 503,75	97 503,75	0,00	0,00	0,00
802	Sprzęt medyczny	640 244,75	624 482,66	15 762,09	625 930,11	595 731,90	30 198,21	-14 314,64	0,00
803	Wyposażenie techniczne dla prac biurowych	164 920,46	136 251,82	28 668,64	164 920,46	141 759,89	23 160,57	0,00	0,00
805	Wyposażenie kin, teatrów i innych pl. kulturalnych	38 759,28	5 607,27	33 152,01	38 759,28	8 372,09	30 387,19	0,00	0,00
806	Kioski, budki, baraki, domki campingowe itp.	928 369,42	928 369,42	0,00	933 393,97	928 369,42	5 024,55	5 024,55	0,00
809	Narzędzia, przyrządy, ruchomości i wypos. poz.	1 389 561,60	1 205 386,50	184 175,10	1 508 258,37	1 264 533,10	243 725,27	118 696,77	0,00
020	Wartość niematerialne i prawne	111 148 534,68	49 429 090,36	61 719 444,32	114 461 165,05	53 312 025,55	61 149 139,50	3 312 630,37	0,00
016	Dobra kultury	568 964,05	503 442,20	65 521,85	1 567 461,55	967 660,34	599 801,21	998 497,50	0,00
	Razem KŚT:	111 717 498,73	49 932 532,56	61 784 966,17	116 028 626,60	54 279 685,89	61 748 940,71	4 311 127,87	0,00
		1 949 535,55	0,00	1 949 535,55	1 949 535,55	0,00	1 949 535,55	0,00	0,00
	łącznie	113 667 034,28	49 932 532,56	63 734 501,72	117 978 162,15	54 279 685,89	63 698 476,26	4 311 127,87	0,00

**Informacja dotycząca zmian własności gruntów komunalnych Urzędu Miasta Sławkowa
za okres od 31.12.2017 r. do 31.12.2018 r.**

KŚT	Grupa, podgrupa rodzaj	Stan na 31.12.2017 r.		Stan na 31.12.2018 r.		2017/2018	
		Powierzchnia w metrach kwadratowych	Wartość księgowa	Powierzchnia w metrach kwadratowych	Wartość księgowa	Zmiany w powierzchni w metrach kwadratowych	Zmiany w wartości księgowej
010	Grunty orne	222 283	2 013 685,06	222 151	2 013 289,06	-132,00	-396,00
011	Sady	13 686	151 514,00	13 786	156 014,00	100,00	4 500,00
012	Łąki trwałe	84 320	1 112 276,28	102 607	1 185 424,28	18 287,00	73 148,00
013	Pastwiska trwałe	77 135	928 514,04	77 278	935 014,04	143,00	6 500,00
014	Grunty orne zabudowane	70	3 150,00	70	3 150,00	0,00	0,00
017	Grunty zadrzewione, zakrzewione	0	0,00	80 581	836 032,71	80 581,00	836 032,71
018	Nie użytki	0	0,00	81 216	685 946,99	81 216,00	685 946,99
020	Lasy	112 344	302 478,57	112 344	302 478,57	0,00	0,00
021	Grunty zadrzewione, zakrzewione	98 969	909 584,71	0	0,00	-98 969,00	-909 584,71
030	Tereny mieszkaniowe	65 466	1 052 844,08	65 849	1 073 370,75	383,00	20 526,67
031	Tereny przemysłowe	27 261	204 480,00	27 261	204 480,00	0,00	0,00
032	Tereny zabudowane inne	109 753	1 987 611,59	110 785	2 058 573,59	1 032,00	70 962,00
033	Zurbanizowane tereny niezabudowane	83 401	742 753,44	83 372	742 753,44	-29,00	0,00
034	Tereny rekreacyjno - wypoczynkowe	111 742	1 005 427,00	111 697	1 005 247,00	-45,00	-180,00
036	Tereny komunikacyjne	251 849	2 382 288,32	0	0,00	-251 849,00	-2 382 288,32
040	Drogi	0	0,00	241 588	2 414 685,32	241 588,00	2 414 685,32
041	Drogi kolejowe	0	0,00	8 943	45 448,00	8 943,00	45 448,00
042	Inne tereny komunikacyjne	0	0,00	3 773	33 015,00	3 773,00	33 015,00
050	Tereny różne	450	1 800,00	0	0,00	-450,00	-1 800,00
060	Nie użytki	81 216	685 946,99	0	0,00	-81 216,00	-685 946,99
061	Grunty pod wodami płynącymi	0	0,00	148	622,00	148,00	622,00
062	Grunty pod wodami stojącymi	0	0,00	58 658	226 464,00	58 658,00	226 464,00
070	Wody	58 658	226 464,00	450	1 800,00	-58 208,00	-224 664,00
	RAZEM ŚRODKI TRWAŁE	1 398 603	13 710 818,08	1 402 557	13 923 808,75	3 954,00	212 990,67
	w tym grunty oddane w wieczyste użytkowanie	81 739	x	68 562	733 958,00	-13 177	x
	Grunty oddane w trwałą zarzą	47 948	752 457,94	47 948	752 457,94	0	0,00

Informacja dotycząca zmian własności gruntów jednostek władających mieniem gminy za okres od 31.12.2017 r. do 31.12.2018 r.

KŚT	Wykaz jednostek organizacyjnych	Stan na 31.12.2017 r.		Stan na 31.12.2018 r.		2017/2018	
		Powierzchnia w metrach kwadratowych	Wartość księgowa	Powierzchnia w metrach kwadratowych	Wartość księgowa	Zmiany w powierzchni	Zmiany w wartości księgowej
032	Miejski Zespół Oświaty	94	2 063,21	94	2 063,21	0,00	0,00
032	Szkoła Podstawowa	14 965	363 408,55	14 965	363 408,55	0,00	0,00
032	Zespół Szkół	9 955	218 700,41	9 955	218 700,41	0,00	0,00
032	Miejskie Przedszkole	4 410	97 020,00	4 410	97 020,00	0,00	0,00
032	Miejski Ośrodek Pomocy Społecznej	0	0,00	0	0,00	0,00	0,00
032	Miejski Zakład Wodociągów i Kanalizacji	18 384	69 651,00	18 384	69 651,00	0,00	0,00
032	Miejski Zarząd Budynków Komunalnych	140	1 614,77	140	1 614,77	0,00	0,00
	Razem grunty	47 948	752 457,94	47 948	752 457,94	0,00	0,00

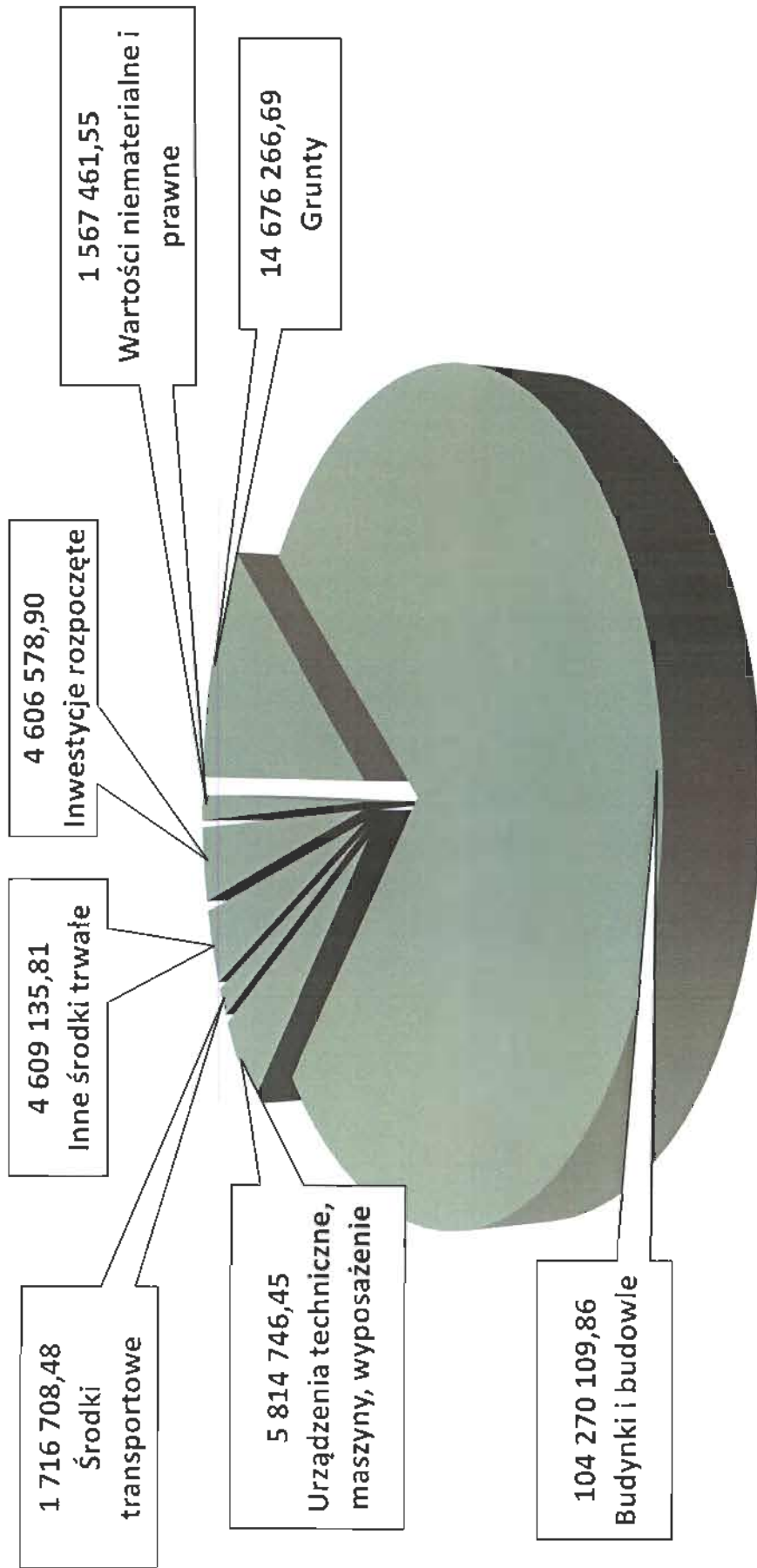
Informacja dotycząca zmian własności gruntów Gminy Sławków za okres od 31.12.2017 r. do 31.12.2018 r.

	Wykaz jednostek organizacyjnych Gminy Sławków	Stan na 31.12.2017 r.		Stan na 31.12.2018 r.		2018/2018	
		Powierzchnia w metrach kwadratowych	Wartość księgowa	Powierzchnia w metrach kwadratowych	Wartość księgowa	Zmiany w powierzchni	Zmiany w wartości księgowej
	UM Sławków	1 398 603	13 710 818,08	1 402 557	13 923 808,75	3 954	212 990,67
	Miejski Zespół Oświaty	94	2 063,21	94	2 063,21	0,00	0,00
	Szkoła Podstawowa	14 965	363 408,55	14 965	363 408,55	0,00	0,00
	Zespół Szkół	9 955	218 700,41	9 955	218 700,41	0,00	0,00
	Miejskie Przedszkole	4 410	97 020,00	4 410	97 020,00	0,00	0,00
	Miejski Ośrodek Pomocy Społecznej	0	0,00	0	0,00	0,00	0,00
	Miejski Zakład Wodociągów i Kanalizacji	18 384	69 651,00	18 384	69 651,00	0,00	0,00
	Miejski Zarząd Budynków Komunalnych	140	1 614,77	140	1 614,77	0,00	0,00
	Razem grunty Gminy Sławków	1 446 551	14 463 276,02	1 450 505	14 676 266,69	3 954,00	212 990,67


**Dochody Gminy Sławków z tytułu gospodarowania mieniem komunalnym
w okresie 01.01.2018 r. - 31.12.2018 r.**

Lp.	Źródło dochodów	01.01.2018 - 31.12.2018
1	Wpływ z opłat za zarząd, użytkowanie i użytkowanie wieczyste nieruchomości (dochody bieżące) - 70005/0470	87 067,24
2.	Dochody z najmu i dzierżawy składników majątkowych - czynsze użytkowe i mieszkaniowe (dochody bieżące) - 70004/0750	369 553,24
3.	Dochody z najmu i dzierżawy gruntu (dochody bieżące) - 70005/0750, 92195/0750	55 818,34
4.	Wpływy z tytułu przekształcenia prawa użytkowania wieczystego przysługującego osobom fizycznym w prawo własności (dochody majątkowe) - 70005/0760	1 380,60
5.	Wpłaty z tytułu odpłatnego nabycia prawa własności oraz prawa użytkowania wieczystego nieruchomości (dochody majątkowe) - 70005/0770	13 204,27
6.	Wpływy z różnych dochodów - bezumowne korzystanie z gruntu, renta planistyczna (dochody bieżące) - 70005/0970	365,25
7.	Wpłaty z tytułu odpłatnego nabycia prawa własności gruntu (dochody majątkowe) - 01095/0770	0,00
8.	Pozostałe dochody z tytułu gospodarowania mieniem komunalnym (dochody bieżące) - 70005/0920, 70004/0830, 70004/0920, 70004/0970	178 642,85
RAZEM		706 031,79

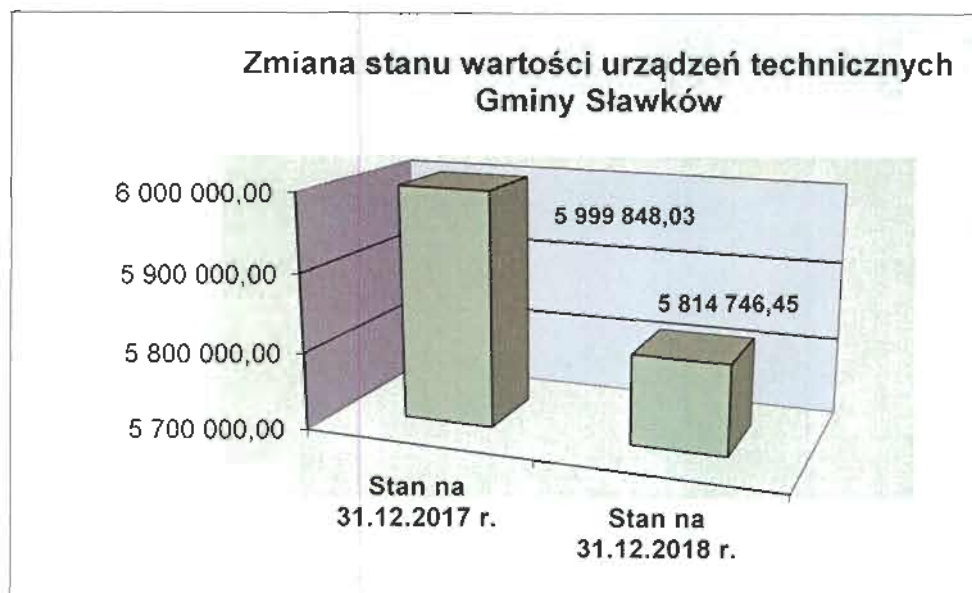

Mienie komunalne Gminy Sławków (wartość księgową) - stan na 31.12.2018 r.



**Zmiana wartości mienia komunalnego Gminy Sławków
w okresie od 31.12.2017 r. do 31.12.2018 r.**



**Zmiana wartości mienia komunalnego Gminy Sławków
w okresie od 31.12.2017 r. do 31.12.2018 r.**



**Zmiana wartości mienia komunalnego Gminy Sławków
w okresie od 31.12.2017 r. do 31.12.2018 r.**



**Zmiana wartości mienia komunalnego Gminy Sławków
w okresie od 31.12.2017 r. do 31.12.2018 r.**

