


Informacja o stanie mienia jednostki samorządu terytorialnego
w okresie 31.12.2018 r. – 31.12.2019 r.

Gmina Sławków



Sławków, marzec 2020 r.

Informacja o stanie mienia komunalnego Gminy Sławków sporządzona w oparciu o art. 267 ust. 1 pkt 3 ustawy z dnia 27 sierpnia 2009 r. o finansach publicznych (Dz. U. z 2019 r. poz. 869) Informacja obejmuje zestaw danych o majątku Gminy Sławków według stanu na dzień 31 grudnia 2019 r. Dane oparte zostały na faktycznych wielkościach wykazanych w księgach rachunkowych i informacjach jednostek organizacyjnych.

W przedłożonej informacji zastosowano układ obejmujący:

I. Dane dotyczące przysługujących Gminie Sławków praw własności.

- I.1. Jednostki władające mieniem komunalnym Gminy Sławków.
- I.2. Informacja o stanie mienia komunalnego Gminy Sławków.
- I.3. Informacje dotyczące własności gruntów komunalnych Gminy Sławków.
- I.4. Informacja dotycząca środków trwałych będących własnością Gminy Sławków przekazanych w trwały zarząd.
- I.5. Struktura oraz zmiany majątku Gminy Sławków w okresie 31.12.2018 r. – 31.12.2019 r.

II. Dane dotyczące zmian mienia komunalnego Gminy Sławków.

- II.1. Zmiany stanu mienia komunalnego Gminy Sławków.
- II.2. Informacja dotycząca zmian własności gruntów komunalnych na dzień 31.12.2019 r.

III. Dane o dochodach uzyskanych z tytułu wykonywania praw własności i innych praw majątkowych.

- III.1. Dochody z tytułu gospodarowania mieniem komunalnym na dzień 31.12.2019 r.

I. Dane dotyczące przysługujących Gminie Sławków praw własności.

I.1. Jednostki władające mieniem komunalnym Gminy Sławków.

- jednostki budżetowe

- Urząd Miasta Sławkowa
- Miejski Zespół Oświaty
- Szkoła Podstawowa
- Zespół Szkół
- Miejskie Przedszkole
- Miejski Ośrodek Pomocy Społecznej
- Miejski Zarząd Budynków Komunalnych
- Dzienny Dom „Senior-Wigor”

- zakłady budżetowe

- Miejski Zakład Wodociągów i Kanalizacji

- instytucje kultury

- Miejski Ośrodek Kultury
- Miejska Biblioteka Publiczna

- samodzielne publiczne ZOZ

- Samodzielny Publiczny Zakład Opieki Zdrowotnej w Sławkowie

- Ochotnicza Straż Pożarna

I.2. Informacja o stanie mienia komunalnego Gminy Sławków i jednostek władających mieniem.

1. Urząd Miasta Sławków

Łączna wartość mienia komunalnego na dzień 31.12.2019 r. wynosi 108 571 276,70 zł (wyłączając grunty i nakłady na inwestycje rozpoczęte), z czego:

- Budynki i budowle stanowią majątek o wartości 98 073 855,12 zł
- Urządzenia techniczne, maszyny itp. stanowią majątek o wartości 3 731 191,42 zł
- Środki transportu stanowią majątek o wartości 1 136 369,35 zł
- Pozostałe środki trwałe stanowią majątek o wartości 4 186 581,13 zł
- Wartości niematerialne i prawne stanowią majątek o wartości 1 443 279,68 zł

2. Miejski Zespół Oświaty

Łączna wartość mienia komunalnego na dzień 31.12.2019 r. wynosi 43 856,19 zł (wyłączając grunty i nakłady na inwestycje rozpoczęte), z czego:

- Budynki i budowle stanowią majątek o wartości 28 198,29 zł
- Urządzenia techniczne, maszyny itp. stanowią majątek o wartości 15 657,90 zł

3. Szkoła Podstawowa

Łączna wartość mienia komunalnego na dzień 31.12.2019 r. wynosi 1 667 515,10 zł (wyłączając grunty i nakłady na inwestycje rozpoczęte), z czego:

- Budynki i budowle stanowią majątek o wartości 1 463 089,81 zł
- Urządzenia techniczne, maszyny itp. stanowią majątek o wartości 142 656,27 zł
- Pozostałe środki trwałe stanowią majątek o wartości 61 769,02 zł

4. Zespół Szkół

Łączna wartość mienia komunalnego na dzień 31.12.2019 r. wynosi 8 963 822,81 zł (wyłączając grunty i nakłady na inwestycje rozpoczęte), z czego:

- Budynki i budowle stanowią majątek o wartości 8 610 710,09 zł
- Urządzenia techniczne, maszyny itp. stanowią majątek o wartości 206 594, zł
- Pozostałe środki trwałe stanowią majątek o wartości 146 517,84 zł

5. Miejskie Przedszkole

Łączna wartość mienia komunalnego na dzień 31.12.2019 r. wynosi 1 315 195,58 zł (wyłączając grunty i nakłady na inwestycje rozpoczęte), z czego:

- Budynki i budowle stanowią majątek o wartości 1 222 711,54 zł
- Urządzenia techniczne, maszyny itp. stanowią majątek o wartości 40 255,30 zł
- Pozostałe środki trwałe stanowią majątek o wartości 52 228,74 zł

6. Miejski Ośrodek Pomocy Społecznej

Łączna wartość mienia komunalnego na dzień 31.12.2019 r. wynosi 111 620,42 zł (wyłączając grunty i nakłady na inwestycje rozpoczęte), z czego:

- Urządzenia techniczne, maszyny itp. stanowią majątek o wartości 111 620,42 zł

7. Miejski Zarząd Budynków Komunalnych

Łączna wartość mienia komunalnego na dzień 31.12.2019 r. wynosi 66 443,58 zł (wyłączając grunty i nakłady na inwestycje rozpoczęte), z czego:

- Budynki i budowle stanowią majątek o wartości 52 443,58 zł
- Pozostałe środki trwałe stanowią majątek o wartości 14 000,00 zł

8. Dzienny Dom „Senior-Wigor”

Łączna wartość mienia komunalnego na dzień 31.12.2019 r. wynosi 0,00 zł

9. Miejski Ośrodek Kultury

Łączna wartość mienia komunalnego na dzień 31.12.2019 r. wynosi 1 563 454,29 zł (wyłączając grunty i nakłady na inwestycje rozpoczęte), z czego:

- Budynki i budowle stanowią majątek o wartości 1 467 885,97 zł
- Urządzenia techniczne, maszyny itp. stanowią majątek o wartości 46 794,49 zł
- Pozostałe środki trwałe stanowią majątek o wartości 48 773,83 zł

10. Miejska Biblioteka Publiczna

Łączna wartość mienia komunalnego na dzień 31.12.2019 r. wynosi 20 412,55 zł (wyłączając grunty i nakłady na inwestycje rozpoczęte), z czego:

- Urządzenia techniczne, maszyny itp. stanowią majątek o wartości 20 412,55 zł

11. Miejski Zakład Wodociągów

Łączna wartość mienia komunalnego na dzień 31.12.2019 r. wynosi 0,00 zł - Zakład zlikwidowany z dniem 31.12.2019 r.

12. Samodzielny Zakład Opieki Zdrowotnej

Łączna wartość mienia komunalnego na dzień 31.12.2019 r. wynosi 1 764 754,49 zł (wyłączając grunty i nakłady na inwestycje rozpoczęte), z czego:

- Budynki i budowle stanowią majątek o wartości 685 496,93 zł
- Urządzenia techniczne, maszyny itp. stanowią majątek o wartości 994 865,63 zł
- Pozostałe środki trwałe stanowią majątek o wartości 21 843,53 zł
- Wartości niematerialne i prawne stanowią majątek o wartości 62 548,40 zł

13. Ochotnicza Straż Pożarna

Łączna wartość mienia komunalnego na dzień 31.12.2019 r. wynosi 2 375 771,31 zł (wyłączając grunty i nakłady na inwestycje rozpoczęte), z czego:

- Budynki i budowle stanowią majątek o wartości 1 781 110,24 zł
- Środki transportu stanowią majątek o wartości 515 918,52 zł
- Pozostałe środki trwałe stanowią majątek o wartości 78 742,55 zł

Łączna wartość mienia komunalnego Gminy Sławków na dzień 31.12.2019 r. wynosi 126 464 123,02 zł (wyłączając grunty i nakłady na inwestycje rozpoczęte), z czego:

- Budynki i budowle stanowią majątek o wartości 113 385 501,57 zł
- Urządzenia techniczne, maszyny itp. stanowią majątek o wartości 5 310 048,86 zł
- Środki transportu stanowią majątek o wartości 1 652 287,87 zł
- Pozostałe środki trwałe stanowią majątek o wartości 4 610 456,64 zł
- Wartości niematerialne i prawne stanowią majątek o wartości 1 505 828,08 zł

(Załącznik od nr I.2.1 do nr I.2.8)

(Załącznik od nr I.5.1 do nr I.5.7)

I.3. Informacje dotyczące własności gruntów komunalnych Gminy Sławków.

1. Urząd Miasta Sławków

Łączna wartość gruntów komunalnych na dzień 31.12.2019 r. wynosi 13 656 691,62 zł o łącznej powierzchni 1 384 579 m²

2. Miejski Zespół Oświaty

Łączna wartość gruntów komunalnych na dzień 31.12.2019 r. wynosi 2 063,21 zł o łącznej powierzchni 94 m²

3. Szkoła Podstawowa

Łączna wartość gruntów komunalnych na dzień 31.12.2019 r. wynosi 363 408,55 zł o łącznej powierzchni 14 965 m²

4. Zespół Szkół

Łączna wartość gruntów komunalnych na dzień 31.12.2019 r. wynosi 218 700,41 zł o łącznej powierzchni 9 955 m²

5. Miejskie Przedszkole

Łączna wartość gruntów komunalnych na dzień 31.12.2019 r. wynosi 97 020,00 zł o łącznej powierzchni 4 410 m²

6. Miejski Zarząd Budynków Komunalnych

Łączna wartość gruntów komunalnych na dzień 31.12.2019 r. wynosi 1 614,77 zł o łącznej powierzchni 140 m²

Łączna wartość gruntów komunalnych Gminy Sławków na dzień 31.12.2019 r. wynosi 14 339 498,56 zł. o łącznej powierzchni 1 414 143 m², w tym oddane w wieczyste użytkowanie grunty o powierzchni 27 506 m² i wartości 119 245,13 zł.

(Załącznik od nr I.3.1 do nr I.3.2)

I.4. Informacja dotycząca środków trwałych będących własnością Gminy Sławków przekazanych w trwałe zarząd.

Łączna wartość mienia komunalnego Gminy Sławków, która została przekazana jednostkom organizacyjnym wynosi 11 853 618,64 zł, z czego :

- Budynki i budowle stanowią wartość 11 170 811,70 zł
- Grunty stanowią wartość 682 806,94 zł

(Załącznik nr I.4.1)

I.5. Struktura oraz zmiany majątku Gminy Sławków i jednostek władających mieniem gminy w okresie 31.12.2018 – 31.12.2019 r.

Łączna wartość zmian majątku Gminy Sławków na dzień 31.12.2019 r. (łącznie z nakładami inwestycyjnymi i gruntami) w okresie od 31.12.2018 r. do 31.12.2019 r. wynosi 6 308 899,88 zł z czego:

- Urząd Miasta Sławków – zwiększenie majątku na łączną kwotę 14 837 335,60 zł
- Miejski Zespół Oświaty – bez zmian
- Szkoła Podstawowa – zwiększenie majątku na łączną kwotę 21 962,23 zł
- Zespół Szkół – zwiększenie majątku na łączną kwotę 40 598,74 zł
- Miejskie Przedszkole - bez zmian
- Miejski Ośrodek Pomocy Społecznej - zwiększenie majątku na łączną kwotę 18 827,61 zł
- Miejski Zarząd Budynków Komunalnych – zwiększenie majątku na kwotę 9 143,33 zł
- Miejski Ośrodek Kultury – zmniejszenie majątku na łączną kwotę 53 978,90 zł
- Miejska Biblioteka Publiczna – bez zmian
- Miejski Zakład Wodociągów i Kanalizacji - zmniejszenie majątku na kwotę 8 697 672,42 zł
- Samodzielny Publiczny Zakład Opieki Zdrowotnej – zwiększenie majątku na kwotę 132 683,69 zł
- Ochotnicza Straż Pożarna – bez zmian

*(Załącznik od nr I.5.1 do nr I.5.7)
(Wykres nr 1,2,3,4,5)*

II. Dane dotyczące zmian stanu mienia komunalnego Gminy Sławków.

II.1. Zmiany stanu mienia komunalnego Gminy Sławków i jednostek władających mieniem gminy. Łączna wartość zmiany środków trwałych Gminy Sławków na dzień 31.12.2019 r. w okresie od 31.12.2018 r. do 31.12.2019 r. wynosi 8 485 960,87 zł (wyłączając grunty i inwestycje rozpoczęte) z czego:

- Urząd Miasta Sławków – zwiększenie środków trwałych na łączną kwotę 16 799 260,35 zł
- pozostałe jednostki organizacyjne – zmniejszenie środków trwałych na łączną kwotę 8 313 299,48 zł

(Załącznik od nr II.1.1 do nr II.1.8)

II.2. Informacja dotycząca zmian własności gruntów komunalnych na dzień 31.12.2019 r.

Łączna wartość zmiany gruntów Gminy Sławków na dzień 31.12.2019 r. w okresie od 31.12.2018 r. do 31.12.2019 r. Zmniejszenie o wartość 336 768,13 zł. o łącznej powierzchni 36 362,00 m² z czego :

- Urząd Miasta Sławków
 - zmniejszenie wartości gruntów na łączną kwotę 267 117,13 zł
 - zmniejszenie powierzchni gruntów o 17 978 m²

(Załącznik od nr II.2.1 do nr II.2.2)

III. Dane o dochodach uzyskanych z tytułu wykonywania praw własności i innych praw majątkowych.

Dochody Gminy Sławków z tytułu gospodarowania mieniem komunalnym uzyskane w okresie od 01.01.2019 r do 31.12.2019 r. wynoszą łącznie 1 695 615,32 zł, z czego:

- wpływy z opłat za zarząd, użytkowanie i użytkowanie wieczyste wynoszą 45 001,02 zł
- dochody z najmu i dzierżawy – czynsze użytkowe i mieszkaniowe wynoszą 390 991,25 zł
- dochody z najmu i dzierżawy gruntu wynoszą 50 200,79 zł
- wpływy z tytułu przekształcenia prawa użytkowania w prawo własności wynoszą 118 480,33 zł
- wpłaty z tytułu odpłatnego nabycia prawa własności wynoszą 13 204,27 zł
- wpływy z różnych dochodów (bezumowne korzystanie z gruntu, renta planistyczna) wynoszą 945,01 zł
- Wpłaty z tytułu odpłatnego nabycia prawa własności gruntu (dochody majątkowe) wynoszą 874 453,99 zł
- pozostałe dochody z tytułu gospodarowania mieniem komunalnym wynoszą 202 338,66 zł

(Załącznik, tabela nr III.1.1)

Sporządził:
Małgorzata Kleszcz

Zatwierdził:
Rafał Adamczyk

SKARBNIK MIASTA
[Signature]
mgr Paweł Kuc

BURMISTRZ MIASTA
[Signature]
mgr Rafał Adamczyk

Sławków, dnia 23 marca 2020 r.

Informacja o stanie mienia komunalnego Urzędu Miasta Sławkowa na dzień 31.12.2019 rok.

KŚT	Nazwa środka trwałego	Wartość środka trwałego na dzień 01.01.2019	Wartość środka trwałego na dzień 31.12.2019	Umorzenie	Wartość netto środka trwałego na dzień 31.12.2019
101	Budynki biurowe	0,00	698 265,01	356 290,44	341 974,57
105	Budynki biurowe	7 167 460,47	7 434 437,97	1 234 904,54	6 199 533,43
106	Budynki służby zdrowia	59 247,93	59 247,93	14 237,42	45 010,51
107	Budynki oświaty, nauki i kultury oraz budynki sportowe	7 694 951,69	15 289 570,43	1 724 390,50	13 565 179,93
109	Inne budynki niemieszkalne	1 783 462,43	2 304 433,17	261 678,61	2 042 754,56
110	Budynki mieszkalne	3 269 189,23	3 269 189,23	956 609,85	2 312 579,38
211	Rurociągi sieci rozdzielczej oraz linie kablowe	20 196 148,78	26 208 063,00	14 905 932,27	11 302 130,73
220	Autostrady, drogi ekspresowe, ulice i drogi pozostałe	38 215 105,11	38 861 763,11	21 302 764,09	17 558 999,02
225	Urządzenia melioracji wodnych podstawowych	0,00	117 464,26	28 509,48	88 954,78
226	Melioracje szczegółowe	1 254 282,31	1 254 282,31	523 677,38	730 604,93
290	Budowle sportowe i rekreacyjne	2 541 133,21	2 541 133,21	270 502,62	2 270 630,59
291	Pozostałe obiekty inżynierii lądowej	9 963,00	36 005,49	21 172,81	14 832,68
310	Kotły grzejne wodne	116 248,41	116 248,41	113 755,01	2 493,40
348	Pozostałe turbo zespoły i zespoły prądotwórcze	0,00	10 384,00	8 359,10	2 024,90
487	Zespoły komputerowe	1 953 772,59	1 413 614,61	1 228 510,77	185 103,84
582	Maszyny do robót drogowych	0,00	16 600,00	16 600,00	0,00
583	Koparki i ładowarki	0,00	47 802,88	47 802,88	0,00
623	Urządzenia teletransmisji	2 023 317,24	2 048 646,51	885 868,43	1 162 778,08
624	Urządzenia alarmowe i sygnalizacyjne	61 493,85	72 492,85	61 697,91	10 794,94
669	Pozostałe urządzenia nieprzemysłowe	5 402,16	5 402,16	5 402,16	0,00
741	Samochody osobowe	0,00	45 934,97	45 934,97	0,00
742	Samochody ciężarowe	0,00	42 200,00	30 375,00	11 825,00
743	Samochody specjalne	846 945,00	804 045,00	274 131,53	529 913,47
746	Ciągniki	0,00	148 427,16	130 547,66	17 879,50
747	Naczepy i przyczepy	0,00	44 193,44	44 193,44	0,00
790	Pozostałe środki transportu	0,00	51 568,78	51 568,78	0,00
803	Wyposażenie techniczne dla prac biurowych	137 109,22	122 947,69	106 503,53	16 444,16
806	Kioski, budki, baraki, domki campingowe itp.	928 369,42	928 369,42	928 369,42	0,00
809	Narzędzia, przyrządy, ruchomości i wyposażenie poz.	252 510,77	1 113 179,38	1 048 110,08	65 069,30
020	Razem środki trwałe:	88 516 112,82	105 105 912,38	46 628 400,68	58 477 511,70
	Wartości niematerialne i prawne	335 897,98	1 443 279,68	1 371 632,18	71 647,50

	Razem środki trwałe i wartości niematerialne i prawne	88 852 010,80	106 549 192,06	48 000 032,86	58 549 159,20
016	Dobra kultury	1 949 535,55	2 022 084,64	0,00	2 022 084,64
	łącznie	90 801 546,35	108 571 276,70	48 000 032,86	60 571 243,84

Informacja o stanie mienia komunalnego w Miejskim Zespole Oświaty na dzień 31.12.2019 rok.

KŚT	Nazwa środka trwałego	Wartość środka trwałego na dzień 01.01.2019	Wartość środka trwałego na dzień 31.12.2019	Umorzenie	Wartość netto środka trwałego na dzień 31.12.2019
107	Budynki oświaty, nauki i kultury oraz budynki sportowe	28 198,29	28 198,29	16 390,27	11 808,02
487	Zespoły komputerowe	15 657,90	15 657,90	15 657,90	0,00
	Razem środki trwałe:	43 856,19	43 856,19	32 048,17	11 808,02
020	Wartości niematerialne i prawne	0,00	0,00	0,00	0,00
	Razem środki trwałe i wartości niematerialne i prawne	43 856,19	43 856,19	32 048,17	11 808,02
016	Dobra kultury	0,00	0,00	0,00	0,00
	Łącznie	43 856,19	43 856,19	32 048,17	11 808,02

Informacja o stanie mienia komunalnego w Szkole Podstawowej na dzień 31.12.2019 rok.

KŚT	Nazwa środka trwałego	Wartość środka trwałego na dzień 01.01.2019	Wartość środka trwałego na dzień 31.12.2019	Umorzenie	Wartość netto środka trwałego na dzień 31.12.2019
107	Budynki oświaty, nauki i kultury oraz budynki sportowe	1 446 637,60	1 446 637,60	571 212,77	875 424,83
211	Rurociągi sieci rozdzielczej oraz linie kablowe	107 436,40	107 436,40	29 768,83	77 667,57
290	Budowle sportowe i rekreacyjne	16 452,21	16 452,21	11 722,33	4 729,88
310	Kotły grzejne wodne	15 709,87	15 709,87	15 709,87	0,00
487	Zespoły komputerowe	3 560,00	3 560,00	3 560,00	0,00
624	Urządzenia alarmowe i sygnalizacyjne	15 950,00	15 950,00	15 950,00	0,00
803	Wyposażenie techniczne dla prac biurowych	15 855,24	15 855,24	15 855,24	0,00
809	Narzędzia, przyrządy, ruchomości i wyposażenie poz.	23 951,55	45 913,78	15 725,20	30 188,58
	Razem środki trwałe:	1 645 552,87	1 667 515,10	679 504,24	988 010,86
020	Wartości niematerialne i prawne	0,00	0,00	0,00	0,00
	Razem środki trwałe i wartości niematerialne i prawne	1 645 552,87	1 667 515,10	679 504,24	988 010,86
016	Dobra kultury	0,00	0,00	0,00	0,00
	Łącznie	1 645 552,87	1 667 515,10	679 504,24	988 010,86

Informacja o stanie mienia komunalnego w Zespole Szkół na dzień 31.12.2019 rok.

KŚT	Nazwa środka trwałego	Wartość środka trwałego na dzień 01.01.2019	Wartość środka trwałego na dzień 31.12.2019	Umorzenie	Wartość netto środka trwałego na dzień 31.12.2019
107	Budynki oświaty, nauki i kultury oraz budynki sportowe	7 135 855,52	7 135 855,52	3 559 865,95	3 575 989,57
226	Melioracje szczegółowe	70 844,09	70 844,09	65 884,93	4 959,16
290	Budowle sportowe i rekreacyjne	1 474 854,57	1 474 854,57	479 327,68	995 526,89
487	Zespoły komputerowe	40 598,74	40 598,74	40 598,74	
622	Urządzenia elektroakustyczne i elektrowizyjne	48 839,00	48 839,00	47 387,31	1 451,69
663	Urządzenia przeciwpożarowe	16 351,92	16 351,92	8 993,55	7 358,37
624	Urządzenia alarmowe i sygnalizacyjne	29 961,13	29 961,13	27 580,14	2 380,99
803	Wyposażenie techniczne dla prac biurowych	11 956,00	11 956,00	11 956,00	0,00
809	Narzędzia, przyrządy, ruchomości i wyposażenie poz.	134 561,84	134 561,84	56 935,09	77 626,75
020	Razem środki trwałe:	8 963 822,81	8 963 822,81	4 298 529,39	4 665 293,42
	Wartości niematerialne i prawne	0,00	0,00	0,00	0,00
	Razem środki trwałe i wartości niematerialne i prawne	8 963 822,81	8 963 822,81	4 298 529,39	4 665 293,42
016	Dobra kultury	0,00	0,00	0,00	0,00
	Łącznie	8 963 822,81	8 963 822,81	4 298 529,39	4 665 293,42

Informacja o stanie mienia komunalnego w Miejskim Przedszkolu na dzień 31.12.2019 rok.

KŚT	Nazwa środka trwałego	Wartość środka trwałego na dzień 01.01.2019	Wartość środka trwałego na dzień 31.12.2019	Umorzenie	Wartość netto środka trwałego na dzień 31.12.2019
107	Budynki oświaty, nauki i kultury oraz budynki sportowe	1 090 318,14	1 090 318,14	606 396,32	483 921,82
211	Rurociągi sieci rozdzielczej oraz linie kablowe	15 429,06	15 429,06	15 429,06	0,00
226	Melioracje szczegółowe	81 347,78	81 347,78	81 347,78	0,00
290	Budowle sportowe i rekreacyjne	35 616,56	35 616,56	35 616,56	0,00
487	Zespoły komputerowe	26 206,32	26 206,32	26 206,32	0,00
624	Urządzenia alarmowe i sygnalizacyjne	14 048,98	14 048,98	10 456,32	3 592,66
808	Narzędzia, przyrządy, ruchomości i wyposażenie poz.	52 228,74	52 228,74	50 743,74	1 485,00
020	Razem środki trwałe:	1 315 195,58	1 315 195,58	826 196,10	488 999,48
	Wartości niematerialne i prawne	0,00	0,00	0,00	0,00
	Razem środki trwałe i wartości niematerialne i prawne	1 315 195,58	1 315 195,58	826 196,10	488 999,48
016	Dobra kultury	0,00	0,00	0,00	0,00
	Łącznie	1 315 195,58	1 315 195,58	826 196,10	488 999,48

Informacja o stanie mienia komunalnego Miejskiego Ośrodka Pomocy Społecznej na dzień 31.12.2019 rok.

KŚT	Nazwa środka trwałego	Wartość środka trwałego na dzień 01.01.2019	Wartość trwałego na dzień 31.12.2019	Umorzenie	Wartość netto środka trwałego na 31.12.2019
487	Zespoły komputerowe	85 799,80	104 627,41	100 831,40	3 796,01
629	Pozostałe urządzenia tele-i radiotechniczne	6 993,01	6 993,01	2 331,02	4 661,99
	Razem środki trwałe:	92 792,81	111 620,42	103 162,42	8 458,00
020	Wartości niematerialne i prawne	0,00	0,00	0,00	0,00
	Razem środki trwałe i wartości niematerialne i prawne	92 792,81	111 620,42	103 162,42	8 458,00
016	Dobra kultury	0,00	0,00	0,00	0,00
	łącznie	92 792,81	111 620,42	103 162,42	8 458,00

Informacja o stanie mienia komunalnego Miejskiego Ośrodka Kultury na dzień 31.12.2019 rok.

KŚT	Nazwa środka trwałego	Wartość środka trwałego na dzień 01.01.2019	Wartość środka trwałego na dzień 31.12.2019	Umorzenie	Wartość netto środka trwałego na 31.12.2019
107	Budynki oświaty, nauki i kultury oraz budynki sportowe	1 467 885,97	1 467 885,97	1 004 022,31	463 863,66
310	Kotły grzejne wodne	53 978,90	0,00	0,00	0,00
487	Zespoły komputerowe	18 515,76	18 515,76	14 935,26	3 580,50
624	Urządzenia alermowe	23 078,73	23 078,73	15 770,24	7 308,49
629	Pozostałe urządzenia telef.- i radiotechniczne	5 200,00	5 200,00	5 199,60	0,40
805	Wyposażenie kin, teatrów i innych placówek kulturalno - oświatowych	38 759,28	38 759,28	11 136,91	27 622,37
806	Kioski, budki, baraki, domki campingowe itp.	5 024,55	5 024,55	502,46	4 522,09
809	Narzędzia, przyrządy, ruchomości i wyposażenie poz.	4 990,00	4 990,00	4 990,00	0,00
	Razem środki trwałe:	1 617 433,19	1 563 454,29	1 056 556,78	506 897,51
020	Wartości niematerialne i prawne	0,00	0,00	0,00	0,00
	Razem środki trwałe i wartości niematerialne i prawne	1 617 433,19	1 563 454,29	1 056 556,78	506 897,51

Informacja o stanie mienia komunalnego Miejskiej Biblioteki na dzień 31.12.2019 rok.

KŚT	Nazwa środka trwałego	Wartość środka trwałego na dzień 01.01.2019	Wartość środka trwałego na dzień 31.12.2019	Umorzenie	Wartość netto środka trwałego na 31.12.2018
487	Zespoły komputerowe	20 412,55	20 412,55	19 774,71	637,84
	Razem środki trwałe:	20 412,55	20 412,55	19 774,71	637,84
020	Wartości niematerialne i prawne	0,00	0,00	0,00	0,00
	Razem środki trwałe i wartości niematerialne i prawne	20 412,55	20 412,55	19 774,71	637,84

Informacja o stanie mienia komunalnego Ochotniczej Straży Pożarnej na dzień 31.12.2019 rok.

KŚT	Nazwa środka trwałego	Wartość środka trwałego na dzień 01.01.2019	Wartość środka trwałego na dzień 31.12.2019	Umorzenie	Wartość netto środka trwałego na 31.12.2019
109	Inne budynki niemieszkalne	1 691 234,93	1 691 234,93	887 907,47	803 327,46
211	Rurociągi sieci rozdzielczej oraz linie kablowe	89 875,31	89 875,31	75 944,99	13 930,32
743	Samochody specjalne	515 918,52	515 918,52	515 918,52	0,00
809	Narzędzia, przyrządy, ruchomości i wyposażenie poz.	78 742,55	78 742,55	78 742,55	0,00
	Razem środki trwałe:	2 375 771,31	2 375 771,31	1 558 513,53	817 257,78
020	Wartości niematerialne i prawne	0,00	0,00	0,00	0,00
	Razem środki trwałe i wartości niematerialne i prawne	2 375 771,31	2 375 771,31	1 558 513,53	817 257,78

Informacja o stanie mienia komunalnego Miejskiego Zakładu Wodociągów i Kanalizacji na dzień 31.12.2019 rok.

KŚT	Nazwa środka trwałego	Wartość środka trwałego na dzień 01.01.2019	Wartość środka trwałego na dzień 31.12.2019	Umorzenie	Wartość netto środka trwałego na 31.12.2019
101	Budynki przemysłowe	520 097,09	0,00	0,00	0,00
102	Budynki transportu i łączności	5 221,21	0,00	0,00	0,00
109	Inne budynki niemieszkalne	185 978,74	0,00	0,00	0,00
210	Rurociągi i linie telekomunikacyjne oraz linie elektroenergetyczne i przesyłowe	303 672,02	0,00	0,00	0,00
211	Rurociągi sieci rozdzielczej oraz linie kablowe	5 651 242,43	0,00	0,00	0,00
220	Autostrady, drogi ekspresowe, ulice i drogi pozostałe	75 265,27	0,00	0,00	0,00
291	Obiekty inżynierii lądowej i wodnej pozostałe, gdzie indziej nie sklasyfikowane	26 042,49	0,00	0,00	0,00
348	Pozostałe turbozespoły i zespoły prądotwórcze	19 884,00	0,00	0,00	0,00
487	Zespoły komputerowe	60 906,12	0,00	0,00	0,00
580	Maszyny do robót ziemnych i fundamentowych	56 603,28	0,00	0,00	0,00
582	Maszyny do robót drogowych	53 820,07	0,00	0,00	0,00
603	Zbiorniki naziemne z tworzyw naturalnych i sztucznych	7 200,00	0,00	0,00	0,00
643	Przenośniki ogólnego zastosowania	7 500,00	0,00	0,00	0,00
742	Samochody ciężarowe	25 700,00	0,00	0,00	0,00
746	Ciągniki	157 160,82	0,00	0,00	0,00
747	Naczepty	44 193,44	0,00	0,00	0,00
748	Przyczepy	12 786,95	0,00	0,00	0,00
790	Pozostałe środki transportu	97 503,75	0,00	0,00	0,00
809	Narzędzia, przyrządy, ruchomości i wyposażenie poz.	926 352,10	0,00	0,00	0,00
	Razem środki trwałe:	8 237 129,78	0,00	0,00	0,00
020	Wartości niematerialne i prawne	173 967,82	0,00	0,00	0,00
	Razem środki trwałe i wartości niematerialne i prawne	8 411 097,60	0,00	0,00	0,00
016	Dobra kultury	0,00	0,00	0,00	0,00
	Łącznie	8 411 097,60	0,00	0,00	0,00

Informacja o stanie mienia komunalnego Publicznego Zakładu Opieki Zdrowotnej na dzień 31.12.2019 rok.

KŚT	Nazwa środka trwałego	Wartość środka trwałego na dzień 01.01.2019	Wartość środka trwałego na dzień 31.12.2019	Umorzenie	Wartość netto środka trwałego na 31.12.2019
106	Budynki służby zdrowia	685 496,93	685 496,93	431 992,04	253 504,89
310	Kotły grzejne wodne	21 843,53	21 843,53	15 290,47	6 553,06
487	Zespoły komputerowe	227 269,96	227 269,96	227 269,96	0,00
802	Sprzęt medyczny	625 930,11	755 222,11	600 873,13	154 348,98
809	Narzędzia, przyrządy, ruchomości i wyposażenie poz.	12 432,02	12 373,56	12 373,56	0,00
	Razem środki trwałe:	1 572 972,55	1 702 206,09	1 287 799,16	414 406,93
020	Wartości niematerialne i prawne	59 098,25	62 548,40	62 548,40	0,00
	Razem środki trwałe i wartości niematerialne i prawne	1 632 070,80	1 764 754,49	1 350 347,56	414 406,93
016	Dobra kultury	0,00	0,00	0,00	0,00
	Łącznie	1 632 070,80	1 764 754,49	1 350 347,56	414 406,93

Informacja o stanie mienia komunalnego Miejskiego Zarządu Budynków Komunalnych na dzień 31.12.2019 rok.

KŚT	Nazwa środka trwałego	Wartość początkowa środka trwałego na dzień 01.01.2019	Wartość środka trwałego na dzień 31.12.2019	Umorzenie	Wartość netto środka trwałego na 31.12.2019
105	Budynki biurowe	52 443,58	52 443,58	19 783,27	32 660,31
487	Zespoły komputerowe	7 967,82	0,00	0,00	0,00
592	Maszyny i narzędzia pielęgnacyjne	0,00	14 000,00	489,99	13 510,01
	Razem środki trwałe:	60 411,40	52 443,58	20 273,26	46 170,32
020	Wartości niematerialne i prawne	0,00	0,00	0,00	0,00
	Razem środki trwałe i wartości niematerialne i prawne	60 411,40	52 443,58	20 273,26	46 170,32
016	Dobra kultury	0,00	0,00	0,00	0,00
	Łącznie	60 411,40	52 443,58	20 273,26	46 170,32

Informacja o stanie mienia komunalnego Gminy Sławków na dzień 31.12.2019 rok.

KŚT	Nazwa środka trwałego	Wartość początkowa środka trwałego na dzień 01.01.2019	Wartość środka trwałego na dzień 31.12.2019	Umorzenie	Wartość netto środka trwałego na 31.12.2019
105	Budynki biurowe	7 219 904,05	7 486 881,55	1 254 687,81	6 232 193,74
101	Budynki przemysłowe	520 097,09	698 265,01	356 290,44	341 974,57
102	Budynki transportu i łączności	5 221,21	0,00	0,00	0,00
106	Budynki służby zdrowia	744 744,86	744 744,86	446 229,46	298 515,40
107	Budynki oświaty, nauki i kultury oraz budynki sportowe	18 863 847,21	26 458 465,95	7 482 278,12	18 976 187,83
109	Inne budynki mieszkalne	3 660 676,10	3 995 668,10	1 149 586,08	2 846 082,02
110	Budynki mieszkalne	3 269 189,23	3 269 189,23	956 609,85	2 312 579,38
210	Rurociągi i linie telekomunikacyjne	303 672,02	0,00	0,00	0,00
211	Rurociągi sieci rozdzielczej oraz linie kablowe	26 060 131,98	26 420 803,77	15 027 075,15	11 393 728,62
220	Autostrady, drogi ekspresowe, ulice i drogi pozostałe	38 290 370,38	38 861 763,11	21 302 764,09	17 558 999,02
225	Urządzenia melioracji podstawowej	0,00	117 464,26	28 509,48	88 954,78
226	Melioracje szczegółowe	1 406 474,18	1 406 474,18	670 910,09	735 564,09
290	Budowle sportowe i rekreacyjne	4 068 056,55	4 068 056,55	797 169,19	3 270 887,36
291	Obiekty inżynierii ładowej i wodnej	36 005,49	36 005,49	21 172,81	14 832,68
310	Kotły grzejne wodne	207 780,71	153 801,81	144 755,35	9 046,46
344	Zespoły elektroenergetyczne z silnikami spalinowymi	0,00	0,00	0,00	0,00
348	Pozostałe turbozespoły i zespoły prądotwórcze	19 884,00	10 384,00	8 359,10	2 024,90
487	Zespoły komputerowe	2 425 716,02	1 870 463,25	1 677 345,06	193 118,19
580	Maszyny do robót ziemnych	56 603,28	0,00	0,00	0,00
582	Maszyny do robót drogowych	49 484,00	16 600,00	16 600,00	0,00
583	Koparki i ładowarki	0,00	47 802,88	47 802,88	0,00
592	Maszyny i urządzenia pielęgnacyjne	0,00	14 000,00	489,99	13 510,01
603	Zbiorniki naziemne z tworzyw naturalnych i sztucznych	7 200,00	0,00	0,00	0,00
622	Urządzenia elektroakustyczne i elektrowizyjne	48 839,00	48 839,00	47 387,31	1 451,69
623	Urządzenia teletransmisji	2 023 317,24	2 048 646,51	885 868,43	1 162 778,08
624	Urządzenia alarmowe i sygnalizacyjne	144 532,69	155 531,69	131 454,61	24 077,08
626	Urządzenia telefoniczne	0,00	0,00	0,00	0,00
629	Pozostałe urządzenia telef. i radiotechniczne	12 193,01	12 193,01	7 530,62	4 662,39
643	Przenośniki ogólnego zastosowania	7 500,00	0,00	0,00	0,00
663	Urządzenie przeciwpożarowe	16 351,92	16 351,92	8 993,55	7 358,37
669	Pozostałe urządzenia nieprzemysłowe	5 402,16	5 402,16	5 402,16	0,00
741	Samochody osobowe	0,00	45 934,97	45 934,97	0,00
742	Samochody ciężarowe	42 200,00	42 200,00	30 375,00	11 825,00
743	Samochody specjalne	1 362 863,52	1 319 963,52	790 050,05	529 913,47
746	Ciągniki	157 160,82	148 427,16	130 547,66	17 879,50

747	Naczepy	44 193,44	44 193,44	44 193,44	44 193,44	0,00
748	Przyczepy	12 786,95	0,00	0,00	0,00	0,00
790	Pozostałe środki transportu	97 503,75	51 568,78	51 568,78	0,00	0,00
802	Sprzęt medyczny	625 930,11	755 222,11	600 873,13	154 348,98	
803	Wyposażenie techniczne dla prac biurowych	164 920,46	150 758,93	134 314,77	16 444,16	
805	Wyposażenie kin, teatrów itp.	38 759,28	38 759,28	11 136,91	27 622,37	
806	Kioski, budki, baraki, domki campingowe itp.	933 393,97	933 393,97	928 871,88	4 522,09	
809	Narzędzia, przyrządy, ruchomości i wyposażenie poz.	1 508 258,37	1 441 989,85	1 267 620,22	174 369,63	
	Razem środki trwałe:	1 14 461 165,05	122 936 210,30	56 510 758,44	66 425 451,86	
020	Wartości niematerialne i prawne	1 567 461,55	1 505 828,08	1 434 180,58	71 647,50	
	Razem środki trwałe i wartości niematerialne i prawne	1 16 028 626,60	124 442 038,38	57 944 939,02	66 497 099,36	
016	Dobra kultury	1 949 535,55	2 022 084,64	0,00	2 022 084,64	
	Łącznie	1 17 978 162,15	126 464 123,02	57 944 939,02	68 519 184,00	

**Informacja dotycząca środków trwałych będących własnością Gminy
Sławków przekazanych w trwały zarząd na dzień 31.12.2019 r.**

KŚT	Jednostka, do której przekazano środki trwałe w trwały zarząd	Rok przekazania	Wartość początkowa środka trwałego	Umorzenie na dzień 31.12.2019 r.
I. Miejskie Przedszkole				
			1 187 338,14	606 396,32
1.	Budynek murowany	1993	1 090 318,14	606 396,32
2.	Grunty	2009	97 020,00	0,00
II. Zespół Szkół				
			8 829 410,50	4 039 193,63
1.	Budynek dydaktyczny - segment A	2008	922 549,63	536 231,96
2.	Budynek administracyjno-socjalny	2008	1 318 683,21	766 484,65
3.	Mała sala gimnastyczna	2000	514 062,68	298 798,99
4.	Hala sportowa	2002	4 380 560,00	1 958 350,35
5.	Zespół boisk sport.	2006	1 474 854,57	479 327,68
6.	Grunty	2009	218 700,41	0,00
III. Szkoła Podstawowa				
			1 752 550,15	563 546,64
1.	Budynek murowany	2008	1 389 141,60	563 546,64
2.	Grunty	2009	363 408,55	0,00
IV. Miejski Zespół Oświaty				
			30 261,50	16 390,27
1.	Grunty	2009	2 063,21	0,00
2.	Pomieszczenia w Seg.C	2009	28 198,29	16 390,27
V. Miejski Zarząd Budynków Komunalnych				
			54 058,35	19 783,27
1.	Grunty	2009	1 614,77	0,00
2.	Budynek ul.Łosińska 1	2009	52 443,58	19 783,27
RAZEM			11 853 618,64	5 245 310,13
w tym budynki i budowle			11 170 811,70	
w tym grunty			682 806,94	

Informacja dotycząca własności gruntów komunalnych Urzędu Miasta Sławkowa na dzień 31.12.2019 r.

KŚT	Podział klasyfikacji gruntów	Stan na 31.12.2019 r.	
		Powierzchnia w metrach kwadratowych	Wartość księgowa
010	Grunty orne	232 493	2 276 789,06
011	Sady	13 786	156 014,00
012	Łąki trwałe	101 520	1 209 046,28
013	Pastwiska trwałe	77 832	936 676,04
014	Grunty orne zabudowane	70	3 150,00
017	Grunty zadrzewione, zakrzewione	80 581	836 032,71
018	Nieuzitytki	81 216	685 946,99
020	Lasy	112 344	302 478,57
030	Tereny mieszkaniowe	33 298	579 653,75
031	Tereny przemysłowe	44 020	265 541,00
032	Tereny zabudowane inne	107 373	2 002 146,36
033	Zurbanizowane tereny niezabudowane	78 364	735 004,35
034	Tereny rekreacyjno - wypoczynkowe	111 697	1 005 247,00
040	Drogi	240 412	2 405 333,32
041	Drogi kolejowe	8 198	8 198,00
042	Inne tereny komunikacyjne	2 119	20 548,19
061	Grunty pod wodami płynącymi	148	622,00
062	Grunty pod wodami stojącymi	58 658	226 464,00
070	Wody	450	1 800,00
	Razem Grunty	1 384 579	13 656 691,62
	w tym grunty oddane w wieczyste użytkowanie	27 506	119 245,13
	Grunty oddane w trwałe zarząd	29 564	682 806,94

**Informacja dotycząca własności gruntów komunalnych jednostek władających mieniem na dzień 31.12.2019 r.
(otrzymane w trwałą zarząd)**

KŚT	Wykaz jednostek organizacyjnych	Stan na 31.12.2019 r.	
		Powierzchnia w metrach kwadratowych	Wartość księgowa
032	Miejski Zespół Oświaty	94	2 063,21
032	Szkoła Podstawowa	14 965	363 408,55
032	Zespół Szkół	9 955	218 700,41
032	Miejskie Przedszkole	4 410	97 020,00
032	Miejski Zarząd Budynków Komunalnych	140	1 614,77
	Razem grunty Miasta Sławków	29 564	682 806,94

Informacja dotycząca własności gruntów komunalnych Gminy Sławków na dzień 31.12.2019 r.

Wykaz jednostek organizacyjnych gminy	Stan na 31.12.2019 r.	
	Powierzchnia w metrach kwadratowych	Wartość księgowa
Urząd Miasta	1 384 579	13 656 691,62
Miejski Zespół Oświaty	94	2 063,21
Szkoła Podstawowa	14 965	363 408,55
Zespół Szkół	9 955	218 700,41
Miejskie Przedszkole	4 410	97 020,00
Miejski Zarząd Budynków Komunalnych	140	1 614,77
Razem grunty Gminy Sławków	1 414 143	14 339 498,56

**Struktura oraz zmiany majątku w okresie 31.12.2018 r. -
31.12.2019 r.**

Urząd Miasta Sławków

Wyszczególnienie środków trwałych	Stan na dzień 31.12.2018 r.	Stan na dzień 31.12.2019 r.	Różnica (zmniejszenia zwiększenia +)
I. Rzeczowe i zrównane z nimi składniki majątku trwałego	108 850 550,78	123 550 974,68	14 700 423,90
I.1. Grunty i tereny	13 923 808,75	13 656 691,62	-267 117,13
I.2. Budynki i budowle	82 190 944,16	98 073 855,12	15 882 910,96
I.3. Urządzenia techniczne, maszyny, wyposażenie produkcyjne, handlowe	4 160 234,25	3 731 191,42	-429 042,83
I.4. Środki transportu	846 945,00	1 136 369,35	289 424,35
I.5. Inne środki trwałe	3 267 524,96	4 186 581,13	919 056,17
w tym dobra kultury ***	1 949 535,55	2 022 084,64	72 549,09
I.6. Inwestycje rozpoczęte	4 461 093,66	2 766 286,04	-1 694 807,62
II. Wartości niematerialne i prawne	1 306 367,98	1 443 279,68	136 911,70
III. Finansowe składniki majątku trwałego	0,00	0,00	0,00
III.1. Długoterminowe papiery wartościowe	0,00	0,00	0,00
III.2. Inne składniki finansowe	0,00	0,00	0,00
OGÓŁEM I+II+III	110 156 918,76	124 994 254,36	14 837 335,60

Struktura oraz zmiany majątku okresie 31.12.2018 r. - 31.12.2019 r.

Miejski Zespół Oświaty

Wyszczególnienie środków trwałych	Stan na dzień 31.12.2018 r.	Stan na dzień 31.12.2019r.	Różnica (zmniejszenia- zwiększenia +)
I. Rzeczowe i zrównane z nimi składniki majątku trwałego	45 919,40	45 919,40	0,00
I.1. Grunty i tereny	2 063,21	2 063,21	0,00
I.2. Budynki i budowle	28 198,29	28 198,29	0,00
I.3. Urządzenia techniczne, maszyny, wyposażenie produkcyjne, handlowe	15 657,90	15 657,90	0,00
I.4. Środki transportu	0,00	0,00	0,00
I.5. Inne środki trwałe	0,00	0,00	0,00
I.6. Inwestycje rozpoczęte			0,00
II. Wartości niematerialne i prawne	0,00	0,00	0,00
III. Finansowe składniki majątku trwałego	0,00	0,00	0,00
III.1. Długoterminowe papiery wartościowe	0,00	0,00	0,00
III.2. Inne składniki finansowe	0,00	0,00	0,00
OGÓŁEM I+II+III	45 919,40	45 919,40	0,00

Szkoła Podstawowa

Wyszczególnienie środków trwałych	Stan na dzień 31.12.2018 r.	Stan na dzień 31.12.2019 r.	Różnica (zmniejszenia- zwiększenia +)
I. Rzeczowe i zrównane z nimi składniki majątku trwałego	2 008 961,42	2 030 923,65	21 962,23
I.1. Grunty i tereny	363 408,55	363 408,55	0,00
I.2. Budynki i budowle	1 463 089,81	1 463 089,81	0,00
I.3. Urządzenia techniczne, maszyny, wyposażenie produkcyjne, handlowe	142 656,27	142 656,27	0,00
I.4. Środki transportu	0,00	0,00	0,00
I.5. Inne środki trwałe	39 806,79	61 769,02	21 962,23
I.6. Inwestycje rozpoczęte	0,00	0,00	0,00
II. Wartości niematerialne i prawne	0,00	0,00	0,00
III. Finansowe składniki majątku trwałego	0,00	0,00	0,00
III.1. Długoterminowe papiery wartościowe	0,00	0,00	0,00
III.2. Inne składniki finansowe	0,00	0,00	0,00
OGÓŁEM I+II+III	2 008 961,42	2 030 923,65	21 962,23

**Struktura oraz zmiany majątku okresie 31.12.2018 r. -
31.12.2019 r.
Zespół Szkół**

Wyszczególnienie środków trwałych	Stan na dzień 31.12.2018 r.	Stan na dzień 31.12.2019 r.	Różnica (zmniejszenia-zwiększenia +)
I. Rzeczowe i zrównane z nimi składniki majątku trwałego	9 141 924,48	9 182 523,22	40 598,74
I.1. Grunty i tereny	218 700,41	218 700,41	0,00
I.2. Budynki i budowle	8 610 710,09	8 610 710,09	0,00
I.3. Urządzenia techniczne, maszyny, wyposażenie produkcyjne, handlowe	165 996,14	206 594,88	40 598,74
I.4. Środki transportu	0,00	0,00	0,00
I.5. Inne środki trwałe	146 517,84	146 517,84	0,00
I.6. Inwestycje rozpoczęte	0,00	0,00	0,00
II. Wartości niematerialne i prawne	0,00	0,00	0,00
III. Finansowe składniki majątku trwałego	0,00	0,00	0,00
III.1. Długoterminowe papiery wartościowe	0,00	0,00	0,00
III.2. Inne składniki finansowe	0,00	0,00	0,00
OGÓŁEM I+II+III	9 141 924,48	9 182 523,22	40 598,74

Miejskie Przedszkole

Wyszczególnienie środków trwałych	Stan na dzień 31.12.2018 r.	Stan na dzień 31.12.2019 r.	Różnica (zmniejszenia-zwiększenia +)
I. Rzeczowe i zrównane z nimi składniki majątku trwałego	1 412 215,58	1 412 215,58	0,00
I.1. Grunty i tereny	97 020,00	97 020,00	0,00
I.2. Budynki i budowle	1 222 711,54	1 222 711,54	0,00
I.3. Urządzenia techniczne, maszyny, wyposażenie	40 255,30	40 255,30	0,00
I.4. Środki transportu	0,00	0,00	0,00
I.5. Inne środki trwałe	52 228,74	52 228,74	0,00
I.6. Inwestycje rozpoczęte	0,00	0,00	0,00
II. Wartości niematerialne i prawne	0,00	0,00	0,00
III. Finansowe składniki majątku trwałego	0,00	0,00	0,00
III.1. Długoterminowe papiery wartościowe	0,00	0,00	0,00
III.2. Inne składniki finansowe	0,00	0,00	0,00
OGÓŁEM I+II+III	1 412 215,58	1 412 215,58	0,00

Struktura oraz zmiany majątku w okresie 31.12.2018 r. - 31.12.2019 r.

Miejski Ośrodek Pomocy Społecznej

Wyszczególnienie środków trwałych	Stan na dzień 31.12.2018 r.	Stan na dzień 31.12.2019 r.	Różnica (zmniejszenia - zwiększenia +)
I. Rzeczowe i zrównane z nimi składniki majątku trwałego	92 792,81	111 620,42	18 827,61
I.1. Grunty i tereny - bez zmian	0,00	0,00	0,00
I.2. Budynki i budowle	0,00	0,00	0,00
I.3. Urządzenia techniczne, maszyny, wyposażenie produkcyjne, handlowe	92 792,81	111 620,42	18 827,61
I.4. Środki transportu	0,00	0,00	0,00
I.5. Inne środki trwałe	0,00	0,00	0,00
I.6. Inwestycje rozpoczęte	0,00	0,00	0,00
II. Wartości niematerialne i prawne	0,00	0,00	0,00
III. Finansowe składniki majątku trwałego	0,00	0,00	0,00
III.1. Długoterminowe papiery	0,00	0,00	0,00
III.2. Inne składniki finansowe	0,00	0,00	0,00
OGÓŁEM I+II+III	92 792,81	111 620,42	18 827,61

Miejski Ośrodek Kultury

Wyszczególnienie środków trwałych	Stan na dzień 31.12.2018 r.	Stan na dzień 31.12.2019 r.	Różnica (zmniejszenia - zwiększenia +)
I. Rzeczowe i zrównane z nimi składniki majątku trwałego	1 617 433,19	1 563 454,29	-53 978,90
I.1. Grunty i tereny - bez zmian	0,00	0,00	0,00
I.2. Budynki i budowle	1 467 885,97	1 467 885,97	0,00
I.3. Urządzenia techniczne, maszyny, wyposażenie produkcyjne, handlowe	100 773,39	46 794,49	-53 978,90
I.4. Środki transportu	0,00	0,00	0,00
I.5. Inne środki trwałe	48 773,83	48 773,83	0,00
I.6. Inwestycje rozpoczęte	0,00	0,00	0,00
II. Wartości niematerialne i prawne	0,00	0,00	0,00
III. Finansowe składniki majątku trwałego	0,00	0,00	0,00
III.1. Długoterminowe papiery	0,00	0,00	0,00
III.2. Inne składniki finansowe	0,00	0,00	0,00
OGÓŁEM I+II+III	1 617 433,19	1 563 454,29	-53 978,90

**Struktura oraz zmiany majątku w okresie 31.12.2018 r. -
31.12.2019 r.**

Miejska Biblioteka Publiczna

Wyszczególnienie środków trwałych	Stan na dzień 31.12.2018 r.	Stan na dzień 31.12.2019 r.	Różnica (zmniejszenia- zwiększenia +)
I. Rzeczowe i zrównane z nimi składniki majątku trwałego	20 412,55	20 412,55	0,00
I.1. Grunty i tereny - bez zmian	0,00	0,00	0,00
I.2. Budynki i budowle	0,00	0,00	0,00
I.3. Urządzenia techniczne, maszyny, wyposażenie produkcyjne, handlowe	20 412,55	20 412,55	0,00
I.4. Środki transportu	0,00	0,00	0,00
I.5. Inne środki trwałe	0,00	0,00	0,00
I.6. Inwestycje rozpoczęte	0,00	0,00	0,00
II. Wartości niematerialne i prawne	0,00	0,00	0,00
III. Finansowe składniki majątku trwałego	0,00	0,00	0,00
III.1. Długoterminowe papiery	0,00	0,00	0,00
III.2. Inne składniki finansowe	0,00	0,00	0,00
OGÓŁEM I+II+III	20 412,55	20 412,55	0,00

Ochotnicza Straż Pożarna

Wyszczególnienie środków trwałych	Stan na dzień 31.12.2018 r.	Stan na dzień 31.12.2019 r.	Różnica (zmniejszenia- zwiększenia +)
I. Rzeczowe i zrównane z nimi składniki majątku trwałego	2 375 771,31	2 375 771,31	0,00
I.1. Grunty i tereny - bez zmian	0,00	0,00	0,00
I.2. Budynki i budowle	1 781 110,24	1 781 110,24	0,00
I.3. Urządzenia techniczne, maszyny, wyposażenie produkcyjne, handlowe	0,00	0,00	0,00
I.4. Środki transportu	515 918,52	515 918,52	0,00
I.5. Inne środki trwałe	78 742,55	78 742,55	0,00
I.6. Inwestycje rozpoczęte	0,00	0,00	0,00
II. Wartości niematerialne i prawne	0,00	0,00	0,00
III. Finansowe składniki majątku trwałego	0,00	0,00	0,00
III.1. Długoterminowe papiery	0,00	0,00	0,00
III.2. Inne składniki finansowe	0,00	0,00	0,00
OGÓŁEM I+II+III	2 375 771,31	2 375 771,31	0,00

Struktura oraz zmiany majątku w okresie 31.12.2018 r. - 31.12.2019 r.

Miejski Zakład Wodociągów i Kanalizacji

Wyszczególnienie środków trwałych	Stan na dzień 31.12.2018 r.	Stan na dzień 31.12.2019 r.	Różnica (zmniejszenia- zwiększenia +)
I. Rzeczowe i zrównane z nimi składniki majątku trwałego	8 495 677,10	0,00	-8 495 677,10
I.1. Grunty i tereny - bez zmian	69 651,00	0,00	-69 651,00
I.2. Budynki i budowle	6 767 519,25	0,00	-6 767 519,25
I.3. Urządzenia techniczne, maszyny, wyposażenie produkcyjne, handlowe	210 335,75	0,00	-210 335,75
I.4. Środki transportu	353 844,96	0,00	-353 844,96
I.5. Inne środki trwałe	948 840,90	0,00	-948 840,90
I.6. Inwestycje rozpoczęte	145 485,24	0,00	-145 485,24
II. Wartości niematerialne i prawne	201 995,32	0,00	-201 995,32
III. Finansowe składniki majątku trwałego	0,00	0,00	0,00
III.1. Długoterminowe papiery	0,00	0,00	0,00
III.2. Inne składniki finansowe	0,00	0,00	0,00
OGÓŁEM I+II+III	8 697 672,42	0,00	-8 697 672,42

Samodzielny Publiczny Zakład Opieki Zdrowotnej

Wyszczególnienie środków trwałych	Stan na dzień 31.12.2018 r.	Stan na dzień 31.12.2019 r.	Różnica (zmniejszenia- zwiększenia +)
I. Rzeczowe i zrównane z nimi składniki majątku trwałego	1 572 972,55	1 702 206,09	129 233,54
I.1. Grunty i tereny - bez zmian	0,00	0,00	0,00
I.2. Budynki i budowle	685 496,93	685 496,93	0,00
I.3. Urządzenia techniczne, maszyny, wyposażenie produkcyjne, handlowe	865 632,09	994 865,63	129 233,54
I.4. Środki transportu	0,00	0,00	0,00
I.5. Inne środki trwałe	21 843,53	21 843,53	0,00
I.6. Inwestycje rozpoczęte	0,00	0,00	0,00
II. Wartości niematerialne i prawne	59 098,25	62 548,40	3 450,15
III. Finansowe składniki majątku trwałego	0,00	0,00	0,00
III.1. Długoterminowe papiery	0,00	0,00	0,00
III.2. Inne składniki finansowe	0,00	0,00	0,00
OGÓŁEM I+II+III	1 632 070,80	1 764 754,49	132 683,69

Struktura oraz zmiany majątku w okresie 31.12.2018 r. - 31.12.2019 r.

Miejski Zarząd Budynków Komunalnych

Wyszczególnienie środków trwałych	Stan na dzień 31.12.2018 r.	Stan na dzień 31.12.2019 r.	Różnica (zmniejszenia - zwiększenia +)
I. Rzeczowe i zrównane z nimi składniki majątku trwałego	58 915,02	68 058,35	9 143,33
I.1. Grunty i tereny - bez zmian	1 614,77	1 614,77	0,00
I.2. Budynki i budowle	52 443,58	52 443,58	0,00
I.3. Urządzenia techniczne, maszyny, wyposażenie produkcyjne, handlowe	0,00	0,00	0,00
I.4. Środki transportu	0,00	0,00	0,00
I.5. Inne środki trwałe	4 856,67	14 000,00	9 143,33
I.6. Inwestycje rozpoczęte	0,00	0,00	0,00
II. Wartości niematerialne i prawne	0,00	0,00	0,00
III. Finansowe składniki majątku trwałego	0,00	0,00	0,00
III.1. Długoterminowe papiery	0,00	0,00	0,00
III.2. Inne składniki finansowe	0,00	0,00	0,00
OGÓŁEM I+II+III	58 915,02	68 058,35	9 143,33

Struktura oraz zmiany majątku w okresie 31.12.2018 r. - 31.12.2019 r. Gminy Sławków

Wyszczególnienie środków trwałych	Stan na dzień 31.12.2018 r.	Stan na dzień 31.12.2019 r.	Różnica (zmniejszenia - zwiększenia +)
I. Rzeczowe i zrównane z nimi składniki majątku trwałego	135 693 546,19	142 064 079,54	6 370 533,35
I.1. Grunty i tereny	14 676 266,69	14 339 498,56	-336 768,13
I.2. Budynki i budowle	104 270 109,86	113 385 501,57	9 115 391,71
I.3. Urządzenia techniczne, maszyny, wyposażenie produkcyjne, handlowe	5 814 746,45	5 310 048,86	-504 697,59
I.4. Środki transportu	1 716 708,48	1 652 287,87	-64 420,61
I.5. Inne środki trwałe	4 609 135,81	4 610 456,64	1 320,83
I.6. Inwestycje rozpoczęte	4 606 578,90	2 766 286,04	-1 840 292,86
II. Wartości niematerialne i prawne	1 567 461,55	1 505 828,08	-61 633,47
III. Finansowe składniki majątku trwałego	0,00	0,00	0,00
III.1. Długoterminowe papiery	0,00	0,00	0,00
III.2. Inne składniki finansowe	0,00	0,00	0,00
OGÓŁEM I+II+III	137 261 007,74	143 569 907,62	6 308 899,88

Zmiany stanu mienia komunalnego Urzędu Miasta Sławkowa na dzień 31.12.2019 r.

KŚT	Nazwa środka trwałego	Wartość środka trwałego na 31.12.2018	Umorzenie na 31.12.2018	Wartość netto środka trwałego na 31.12.2018	Wartość środka trwałego na 31.12.2019	Umorzenie na 31.12.2019	Wartość netto środka trwałego na 31.12.2019	Różnica wartości początkowej 2018/2019
101	Budynki przemysłowe	0,00	0,00	0,00	698 265,01	356 290,44	341 974,57	698 265,01
105	Budynki biurowe	7 167 460,47	1 055 718,02	6 111 742,45	7 434 437,97	1 234 904,54	6 199 533,43	266 977,50
106	Budynki służby zdrowia	59 247,93	12 756,22	46 491,71	59 247,93	14 237,42	45 010,51	0,00
107	Budynki oświaty, nauki i kultury, sportowe	7 694 951,69	1 532 016,71	6 162 934,98	15 289 570,43	1 724 390,50	13 565 179,93	7 594 618,74
109	Inne budynki niemieszkalne	1 783 462,43	217 343,60	1 566 118,83	2 304 433,17	261 678,61	2 042 754,56	520 970,74
110	Budynki mieszkalne	3 269 189,23	883 024,33	2 386 164,90	3 269 189,23	956 609,85	2 312 579,38	0,00
211	Rurociągi sieci rozdzielczej oraz linie kablowe	20 196 148,78	8 647 458,29	11 548 690,49	26 208 063,00	14 905 932,27	11 302 130,73	6 011 914,22
220	Autostrady, drogi ekspresowe, ulice i drogi	38 215 105,11	19 830 130,56	18 384 974,55	38 861 763,11	21 302 764,09	17 558 999,02	646 658,00
225	Urządzenia melioracji wodnych podst.	0,00	0,00	0,00	117 464,26	28 509,48	88 954,78	117 464,26
226	Melioracje szczegółowe	1 254 282,31	492 320,31	761 962,00	1 254 282,31	523 677,38	730 604,93	0,00
290	Budowle sportowe i rekreacyjne	2 541 133,21	206 974,29	2 334 158,92	2 541 133,21	270 502,62	2 270 630,59	0,00
291	Pozostałe urządzenia inżynierii lądowej	9 963,00	830,24	9 132,76	36 005,49	21 172,81	14 832,68	26 042,49
310	Kotły grzejne wodne	116 248,41	107 077,18	9 171,23	116 248,41	113 755,01	2 493,40	0,00
348	Pozostałe turbos zespoły i zespoły prądotwórcze	0,00	0,00	0,00	10 384,00	8 359,10	2 024,90	10 384,00
487	Zespoły komputerowe	1 953 772,59	1 620 606,69	333 165,90	1 413 614,61	1 228 510,77	185 103,84	-540 157,98
582	Maszyny do robót drogowych	0,00	0,00	0,00	16 600,00	16 600,00	0,00	16 600,00
583	Kaparki i ładowarki	0,00	0,00	0,00	47 802,88	47 802,88	0,00	47 802,88
623	Urządzenia teletransmisji	2 023 317,24	658 675,10	1 364 642,14	2 048 646,51	885 868,43	1 162 778,08	25 329,27
624	Urządzenia alarmowe i sygnalizacyjne	61 493,85	46 940,60	14 553,25	72 492,85	61 697,91	10 794,94	10 999,00
669	Pozostałe urządzenia nieprzemysłowe	5 402,16	5 402,16	0,00	5 402,16	5 402,16	0,00	0,00
741	Samochody specjalne	0,00	0,00	0,00	45 934,97	45 934,97	0,00	45 934,97
742	Samochody ciężarowe	0,00	0,00	0,00	42 200,00	30 375,00	11 825,00	42 200,00
743	Samochody specjalne	846 945,00	204 465,23	642 479,77	804 045,00	274 131,53	529 913,47	-42 900,00
746	Ciągniki	0,00	0,00	0,00	148 427,16	130 547,66	17 879,50	148 427,16
747	Naczepy i przyczepy	0,00	0,00	0,00	44 193,44	44 193,44	0,00	44 193,44
790	Pozostałe środki transportu	0,00	0,00	0,00	51 568,78	51 568,78	0,00	51 568,78
803	Wyposażenie techniczne dla prac biurowych	137 109,22	113 948,65	23 160,57	122 947,69	106 503,53	16 444,16	-14 161,53
806	Kioski, budki, baraki, domki campingowe itp.	928 369,42	928 369,42	0,00	928 369,42	928 369,42	0,00	0,00
809	Narzędzia, przyrządy, ruchomości i wypos. poz.	252 510,77	232 959,50	19 551,27	1 113 179,38	1 048 110,08	65 069,30	860 668,61
	Razem środki trwałe:	88 516 112,82	36 797 017,10	51 719 095,72	105 105 912,38	46 628 400,68	58 477 511,70	16 589 799,56

020	Wartości niematerialne i prawne	1 306 367,98	727 845,19	578 522,79	1 443 279,68	1 371 632,18	71 647,50	136 911,70
	Razem KŚT:	89 822 480,80	37 524 862,29	52 297 618,51	106 549 192,06	48 000 032,86	58 549 159,20	16 726 711,26
016	Dobra kultury	1 949 535,55	0,00	1 949 535,55	2 022 084,64	0,00	2 022 084,64	72 549,09
	Łącznie	91 772 016,35	37 524 862,29	54 247 154,06	108 571 276,70	48 000 032,86	60 571 243,84	16 799 260,35

Zmiany stanu mienia komunalnego Miejskiego Zespołu Oświaty na dzień 31.12.2019 r.

KŚT	Nazwa środka trwałego	Wartość środka trwałego na 31.12.2018	Umorzenie na 31.12.2018	Wartość netto środka trwałego na 31.12.2018	Wartość środka trwałego na 31.12.2019	Umorzenie na 31.12.2019	Wartość netto środka trwałego na 31.12.2019	Różnica wartości początkowej 2018/2019
107	Budynki oświaty, nauki i kultury, sportowe	28 198,29	15 685,31	12 512,98	28 198,29	16 390,27	11 808,02	0,00
487	Zespoły komputerowe	15 657,90	15 657,90	0,00	15 657,90	15 657,90	0,00	0,00
	Razem środki trwałe:	43 856,19	31 343,21	12 512,98	43 856,19	32 048,17	11 808,02	0,00
020	Wartości niematerialne i prawne	0,00	0,00	0,00	0,00	0,00	0,00	0,00
	Razem KŚT:	43 856,19	31 343,21	12 512,98	43 856,19	32 048,17	11 808,02	0,00
016	Dobra kultury	0,00	0,00	0,00	0,00	0,00	0,00	0,00
	Łącznie	43 856,19	31 343,21	12 512,98	43 856,19	32 048,17	11 808,02	0,00

Zmiany stanu mienia komunalnego Szkoły Podstawowej na dzień 31.12.2019 r.

KŚT	Nazwa środka trwałego	Wartość środka trwałego na 31.12.2018	Umorzenie na 31.12.2018	Wartość netto środka trwałego na 31.12.2018	Wartość środka trwałego na 31.12.2019	Umorzenie na 31.12.2019	Wartość netto środka trwałego na 31.12.2019	Różnica wartości początkowej 2018/2019
107	Budynki oświaty, nauki i kultury, sportowe	1 446 637,60	535 046,83	911 590,77	1 446 637,60	571 212,77	875 424,83	0,00
211	Rurociągi sieci rozdzielczej oraz inne	107 436,40	27 082,92	80 353,48	107 436,40	29 768,83	77 667,57	0,00
290	Budowle sportowe i rekreacyjne	16 452,21	11 311,02	5 141,19	16 452,21	11 722,33	4 729,88	0,00
310	Kotły grzejne, wodne	15 709,87	15 709,87	0,00	15 709,87	15 709,87	0,00	0,00
487	Zespoły komputerowe	3 560,00	3 560,00	0,00	3 560,00	3 560,00	0,00	0,00
624	Urządzenia alarmowe i sygnalizacyjne	15 950,00	15 950,00	0,00	15 950,00	15 950,00	0,00	0,00
803	Wyposażenie techniczne dla prac biurowych	15 855,24	15 855,24	0,00	15 855,24	15 855,24	0,00	0,00
809	Narzędzia, przyrządy, ruchomości i wypos. poz.	23 951,55	11 220,55	12 731,00	45 913,78	15 725,20	30 188,58	21 962,23
	Razem środki trwałe:	1 645 552,87	635 736,43	1 009 816,44	1 667 515,10	679 504,24	988 010,86	21 962,23
020	Wartości niematerialne i prawne	0,00	0,00	0,00	0,00	0,00	0,00	0,00
	Razem KŚT:	1 645 552,87	635 736,43	1 009 816,44	1 667 515,10	679 504,24	988 010,86	21 962,23
016	Dobra kultury	0,00	0,00	0,00	0,00	0,00	0,00	0,00
	Łącznie	1 645 552,87	635 736,43	1 009 816,44	1 667 515,10	679 504,24	988 010,86	21 962,23

Zmiany stanu mienia komunalnego Zespołu Szkół na dzień 31.12.2019 r.

KŚT	Nazwa środka trwałego	Wartość środka trwałego na 31.12.2018	Umorzenie na 31.12.2018	Wartość netto środka trwałego na 31.12.2018	Wartość środka trwałego na 31.12.2019	Umorzenie na 31.12.2019	Wartość netto środka trwałego na 31.12.2019	Różnica wartości początkowej 2018/2019
107	Budynki oświaty, nauki i kultury, sportowe	7 135 855,52	3 381 469,56	3 754 385,96	7 135 855,52	3 559 865,95	3 575 989,57	0,00
226	Melioracje szczegółowe	70 844,09	63 051,17	7 792,92	70 844,09	65 884,93	4 959,16	0,00
290	Budowle sportowe i rekreacyjne	1 474 854,57	442 456,32	1 032 398,25	1 474 854,57	479 327,68	995 526,89	0,00
487	Zespoły komputerowe	0,00	0,00	0,00	40 598,74	40 598,74	0,00	40 598,74
622	Urządzenia elektroakustyczne i elektrowizyjne	48 839,00	43 903,31	4 935,69	48 839,00	47 387,31	1 451,69	0,00
624	Urządzenia alarmowe i sygnalizacyjne	29 961,13	26 658,45	3 302,68	29 961,13	27 580,14	2 380,99	0,00
663	Urządzenia przeciwpożarowe	16 351,92	7 358,36	8 993,56	16 351,92	8 993,55	7 358,37	0,00
803	Wyposażenie techniczne dla prac biurowych	11 956,00	11 956,00	0,00	11 956,00	11 956,00	0,00	0,00
809	Narzędzia, przyrządy, ruchomości i wypos. poz.	134 561,84	36 750,32	97 811,52	134 561,84	56 935,09	77 626,75	0,00
	Razem środki trwałe:	8 923 224,07	4 013 603,49	4 909 620,58	8 963 822,81	4 298 529,39	4 665 293,42	40 598,74
020	Wartości niematerialne i prawne	0,00	0,00	0,00	0,00	0,00	0,00	0,00
	Razem KŚT:	8 923 224,07	4 013 603,49	4 909 620,58	8 963 822,81	4 298 529,39	4 665 293,42	40 598,74
016	Dobra kultury	0,00	0,00	0,00	0,00	0,00	0,00	0,00
	Łącznie	8 923 224,07	4 013 603,49	4 909 620,58	8 963 822,81	4 298 529,39	4 665 293,42	40 598,74

Zmiany stanu mienia komunalnego Miejskiego Przedszkola na dzień 31.12.2019 r.

KŚT	Nazwa środka trwałego	Wartość środka trwałego na 31.12.2018	Umorzenie na 31.12.2018	Wartość netto środka trwałego na 31.12.2018	Wartość środka trwałego na 31.12.2019	Umorzenie na 31.12.2019	Wartość netto środka trwałego na 31.12.2019	Różnica wartości początkowej 2018/2019
107	Budynki oświaty, nauki i kultury, sportowe	1 090 318,14	579 138,37	511 179,77	1 090 318,14	606 396,32	483 921,82	0,00
211	Rurociągi sieci rozdzielczej oraz linie kablowe	15 429,06	15 429,06	0,00	15 429,06	15 429,06	0,00	0,00
226	Melioracje szczegółowe	81 347,78	81 347,78	0,00	81 347,78	81 347,78	0,00	0,00
290	Budowle sportowe i rekreacyjne	35 616,56	35 616,56	0,00	35 616,56	35 616,56	0,00	0,00
487	Zespoły komputerowe	26 206,32	23 032,57	3 173,75	26 206,32	26 206,32	0,00	0,00
624	Urządzenia alarmowe i sygnalizacyjne	14 048,98	9 706,90	4 342,08	14 048,98	10 456,32	3 592,66	0,00
809	Narzędzia, przyrządy, ruchomości i wypos. poz.	52 228,74	50 248,74	1 980,00	52 228,74	50 743,74	1 485,00	0,00
	Razem środki trwałe:	1 315 195,58	794 519,98	520 675,60	1 315 195,58	826 196,10	488 999,48	0,00
020	Wartości niematerialne i prawne	0,00	0,00	0,00	0,00	0,00	0,00	0,00
	Razem KŚT:	1 315 195,58	794 519,98	520 675,60	1 315 195,58	826 196,10	488 999,48	0,00
016	Dobra kultury	0,00	0,00	0,00	0,00	0,00	0,00	0,00
	Łącznie	1 315 195,58	794 519,98	520 675,60	1 315 195,58	826 196,10	488 999,48	0,00

Zmiany stanu mienia komunalnego Miejskiego Ośrodka Pomocy Społecznej na dzień 31.12.2019 r.

KŚT	Nazwa środka trwałego	Wartość środka trwałego na 31.12.2018	Umorzenie na 31.12.2018	Wartość netto środka trwałego na 31.12.2018	Wartość środka trwałego na 31.12.2019	Umorzenie na 31.12.2019	Wartość netto środka trwałego na 31.12.2019	Różnica wartości początkowej 2018/2019
487	Zespoły komputerowe	85 799,80	79 672,54	6 127,26	104 627,41	100 831,40	3 796,01	18 827,61
629	Pozostałe urządzenia tele- i radiologiczne	6 993,01	1 631,72	5 361,29	6 993,01	2 331,02	4 661,99	0,00
020	Razem środki trwałe:	92 792,81	81 304,26	11 488,55	111 620,42	103 162,42	8 458,00	18 827,61
	Wartości niematerialne i prawne	0,00	0,00	0,00	0,00	0,00	0,00	0,00
	Razem KŚT:	92 792,81	81 304,26	11 488,55	111 620,42	103 162,42	8 458,00	18 827,61
016	Dobra kultury	0,00	0,00	0,00	0,00	0,00	0,00	0,00
	Łącznie	92 792,81	81 304,26	11 488,55	111 620,42	103 162,42	8 458,00	18 827,61

Zmiany stanu mienia komunalnego Miejskiego Ośrodka Kultury na dzień 31.12.2019 r.

KŚT	Nazwa środka trwałego	Wartość środka trwałego na 31.12.2018	Umorzenie na 31.12.2018	Wartość netto środka trwałego na 31.12.2018	Wartość środka trwałego na 31.12.2019	Umorzenie na 31.12.2019	Wartość netto środka trwałego na 31.12.2019	Różnica wartości początkowej 2018/2019
107	Budynki oświaty, nauki i kultury, sportowe	1 467 885,97	967 325,16	500 560,81	1 467 885,97	1 004 022,31	463 863,66	0,00
310	Kotły grzejne wodne	53 978,90	51 119,54	2 859,36	0,00	0,00	0,00	-53 978,90
491	Zespoły komputerowe	18 515,76	12 070,86	6 444,90	18 515,76	14 935,26	3 580,50	0,00
624	Urządzenia alarmowe i sygnalizacyjne	23 078,73	13 462,40	9 616,33	23 078,73	15 770,24	7 308,49	0,00
629	Pozostałe urządzenia telef. i radiotechniczne	5 200,00	4 679,64	520,36	5 200,00	5 199,60	0,40	0,00
805	Wyposażenie kin, teatrów i innych placówek kulturalno - oświatowych	38 759,28	8 372,09	30 387,19	38 759,28	11 136,91	27 622,37	0,00
806	Kioski, budki, baraki, domki campingowe itp.	5 024,55	0,00	5 024,55	5 024,55	502,46	4 522,09	0,00
808	Narzędzia, przyrządy, ruchomości i wypos. poz.	4 990,00	4 990,00	0,00	4 990,00	4 990,00	0,00	0,00
020	Razem środki trwałe:	1 617 433,19	1 062 019,69	555 413,50	1 563 454,29	1 056 556,78	506 897,51	-53 978,90
	Wartości niematerialne i prawne	0,00	0,00	0,00	0,00	0,00	0,00	0,00
	Razem KŚT:	1 617 433,19	1 062 019,69	555 413,50	1 563 454,29	1 056 556,78	506 897,51	-53 978,90

Zmiany stanu mienia komunalnego Miejskiej Biblioteki Publicznej na dzień 31.12.2019 r.

KŚT	Nazwa środka trwałego	Wartość środka trwałego na 31.12.2018	Umorzenie na 31.12.2018	Wartość netto środka trwałego na 31.12.2018	Wartość środka trwałego na 31.12.2019	Umorzenie na 31.12.2019	Wartość netto środka trwałego na 31.12.2019	Różnica wartości początkowej 2018/2019
491	Zespoły komputerowe	20 412,55	12 123,03	8 289,52	20 412,55	19 774,71	637,84	0,00
	Razem środki trwałe:	20 412,55	12 123,03	8 289,52	20 412,55	19 774,71	637,84	0,00
020	Wartości niematerialne i prawne	0,00	0,00	0,00	0,00	0,00	0,00	0,00
	Razem KŚT:	20 412,55	12 123,03	8 289,52	20 412,55	19 774,71	637,84	0,00
016	Dobra kultury	0,00	0,00	0,00	0,00	0,00	0,00	0,00
	Łącznie	20 412,55	12 123,03	8 289,52	20 412,55	19 774,71	637,84	0,00

Zmiany stanu mienia komunalnego Ochotniczej Straży Pożarnej na dzień 31.12.2019 r.

KŚT	Nazwa środka trwałego	Wartość środka trwałego na 31.12.2018	Umorzenie na 31.12.2018	Wartość netto środka trwałego na 31.12.2018	Wartość środka trwałego na 31.12.2019	Umorzenie na 31.12.2019	Wartość netto środka trwałego na 31.12.2019	Różnica wartości początkowej 2018/2019
109	Inne budynki niemieszkalne	1 691 234,93	845 626,60	845 608,33	1 691 234,93	887 907,47	803 327,46	0,00
211	Rurociągi sieci rozdzielczej oraz linie kablowe	89 875,31	73 698,11	16 177,20	89 875,31	75 944,99	13 930,32	0,00
743	Samochody specjalne	515 918,52	515 918,52	0,00	515 918,52	515 918,52	0,00	0,00
808	Narzędzia, przyrządy, ruchomości i wypos. poz.	78 742,55	78 742,55	0,00	78 742,55	78 742,55	0,00	0,00
	Razem środki trwałe:	2 375 771,31	1 513 985,78	861 785,53	2 375 771,31	1 558 513,53	817 257,78	0,00
020	Wartości niematerialne i prawne	0,00	0,00	0,00	0,00	0,00	0,00	0,00
	Razem KŚT:	2 375 771,31	1 513 985,78	861 785,53	2 375 771,31	1 558 513,53	817 257,78	0,00
016	Dobra kultury	0,00	0,00	0,00	0,00	0,00	0,00	0,00
	Łącznie	2 375 771,31	1 513 985,78	861 785,53	2 375 771,31	1 558 513,53	817 257,78	0,00

Zmiany stanu mienia komunalnego Miejskiego Zakładu Wodociągów na dzień 31.12.2019 r.

KŚT	Nazwa środka trwałego	Wartość środka trwałego na 31.12.2018	Umorzenie na 31.12.2018	Wartość netto środka trwałego na 31.12.2018	Wartość środka trwałego na 31.12.2019	Umorzenie na 31.12.2019	Wartość netto środka trwałego na 31.12.2019	Różnica wartości początkowej 2018/2019
101	Budynki przemysłowe	520 097,09	227 292,51	292 804,58	0,00	0,00	0,00	-520 097,09
102	Budynki transportu i łączności	5 221,21	1 142,20	4 079,01	0,00	0,00	0,00	-5 221,21
109	Inne budynki niemieszkalne	185 978,74	119 352,12	66 626,62	0,00	0,00	0,00	-185 978,74
210	Rurociągi i linie telekomunikacyjne oraz linie elektroenergetyczne i przesyłowe	303 672,02	303 629,33	42,69	0,00	0,00	0,00	-303 672,02
211	Rurociągi i linie rozdzielczej oraz linie kablowe	5 651 242,43	5 001 245,67	649 996,76	0,00	0,00	0,00	-5 651 242,43
220	Autostrady, drogi ekspresowe, ulice i drogi	75 265,27	73 006,87	2 258,40	0,00	0,00	0,00	-75 265,27
291	Obiekty inż.,ład.i wodn.pozost.,gdzie indziej...	26 042,49	0,00	26 042,49	0,00	0,00	0,00	-26 042,49
310	Kotły grzewcze	0,00	19 559,41	-19 559,41	0,00	0,00	0,00	0,00
348	Pozostałe turbozesp.i zesp.prapłotw.	19 884,00	11 012,64	8 871,36	0,00	0,00	0,00	-19 884,00
487	Zespoły komputerowe	69 664,47	58 910,63	10 753,84	0,00	0,00	0,00	-69 664,47
580	Maszyny do robót ziemnych i fundamentowych	56 603,28	56 603,28	0,00	0,00	0,00	0,00	-56 603,28
582	Maszyny do robót drogowych	49 484,00	48 846,50	637,50	0,00	0,00	0,00	-49 484,00
603	Zbiorniki naziemne z tworzyw sztucz.i natur.	7 200,00	5 160,00	2 040,00	0,00	0,00	0,00	-7 200,00
643	Przenośniki ogólnego zastosowania	7 500,00	6 375,00	1 125,00	0,00	0,00	0,00	-7 500,00
742	Samochody ciężarowe	42 200,00	27 075,00	15 125,00	0,00	0,00	0,00	-42 200,00
746	Ciągniki	157 160,82	128 283,28	28 877,54	0,00	0,00	0,00	-157 160,82
747	Naczepy	44 193,44	44 193,44	0,00	0,00	0,00	0,00	-44 193,44
748	Przyczepy	12 786,95	12 786,95	0,00	0,00	0,00	0,00	-12 786,95
790	Pozostałe środki transportu	97 503,75	97 503,75	0,00	0,00	0,00	0,00	-97 503,75
809	Narzędzia, przyrządy, ruchomości i wypos. poz.	948 840,90	837 189,42	111 651,48	0,00	0,00	0,00	-948 840,90
	Razem środki trwałe:	8 280 540,86	7 079 168,00	1 201 372,86	0,00	0,00	0,00	-8 280 540,86
020	Wartości niematerialne i prawne	201 995,32	180 716,90	21 278,42	0,00	0,00	0,00	-201 995,32
	Razem KŚT:	8 482 536,18	7 259 884,90	1 222 651,28	0,00	0,00	0,00	-8 482 536,18
016	Dobra kultury	0,00	0,00	0,00	0,00	0,00	0,00	0,00
	Łącznie	8 482 536,18	7 259 884,90	1 222 651,28	0,00	0,00	0,00	-8 482 536,18

Zmiany stanu mienia komunalnego Samodzielnego Publicznego Zakładu Opieki Zdrowotnej na dzień 31.12.2019 r.

KŚT	Nazwa środka trwałego	Wartość środka trwałego na 31.12.2018	Umorzenie na 31.12.2018	Wartość netto środka trwałego na 31.12.2018	Wartość środka trwałego na 31.12.2019	Umorzenie na 31.12.2019	Wartość netto środka trwałego na 31.12.2019	Różnica wartości początkowej 2018/2019
106	Budynki służby zdrowia	685 496,93	414 854,62	270 642,31	685 496,93	431 992,04	253 504,89	0,00
310	Kotły grzejne wodne	21 843,53	13 761,43	12 669,23	21 843,53	15 290,47	6 553,06	0,00
487	Zespoły komputerowe	227 269,96	227 269,96	1 014,75	227 269,96	227 269,96	0,00	0,00
802	Sprzęt medyczny	625 930,11	595 731,90	30 198,21	755 222,11	600 873,13	154 348,98	129 292,00
809	Narzędzia, przyrządy, ruchomości	12 432,02	12 432,02	0,00	12 373,56	12 373,56	0,00	-58,46
	Razem środki trwałe:	1 572 972,55	1 264 049,93	314 524,50	1 702 206,09	1 287 799,16	414 406,93	129 233,54
020	Wartości niematerialne i prawne	59 098,25	59 098,25	0,00	62 548,40	62 548,40	0,00	3 450,15
	Razem KŚT:	1 632 070,80	1 323 148,18	314 524,50	1 764 754,49	1 350 347,56	414 406,93	132 683,69
016	Dobra kultury	0,00	0,00	0,00	0,00	0,00	0,00	0,00
	Łącznie	1 632 070,80	1 323 148,18	314 524,50	1 764 754,49	1 350 347,56	414 406,93	132 683,69

(*) - zmiana sposobu wykazywania składników majątkowych

Zmiany stanu mienia komunalnego Miejskiego Zarządu Budynków Komunalnych na dzień 31.12.2019 r.

KŚT	Nazwa środka trwałego	Wartość środka trwałego na 31.12.2018	Umorzenie na 31.12.2018	Wartość netto środka trwałego na 31.12.2018	Wartość środka trwałego na 31.12.2019	Umorzenie na 31.12.2019	Wartość netto środka trwałego na 31.12.2019	Różnica wartości początkowej 2018/2019
105	Budynki biurowe	52 443,58	18 472,18	33 971,40	52 443,58	19 783,27	32 660,31	0,00
487	Zespoły komputerowe	4 856,67	4 856,67	0,00	0,00	0,00	0,00	-4 856,67
592	Maszyny i narzędzia pielęgnacyjne	0,00	0,00	0,00	14 000,00	489,99	13 510,01	14 000,00
	Razem środki trwałe:	57 300,25	23 328,85	33 971,40	52 443,58	19 783,27	32 660,31	9 143,33
020	Wartości niematerialne i prawne	0,00	0,00	0,00	0,00	0,00	0,00	0,00
	Razem KŚT:	57 300,25	23 328,85	33 971,40	52 443,58	19 783,27	32 660,31	9 143,33
016	Dobra kultury	0,00	0,00	0,00	0,00	0,00	0,00	0,00
	Łącznie	57 300,25	23 328,85	33 971,40	52 443,58	19 783,27	32 660,31	9 143,33

629	Pozostałe urządzenia telef. i radiotechniczne	12 193,01	6 311,36	5 881,65	12 193,01	7 530,62	4 662,39	0,00
643	Przenośniki ogólnego zastosowania	7 500,00	6 375,00	1 125,00	0,00	0,00	0,00	-7 500,00
663	Urządzenia przeciwpożarowe	16 351,92	7 358,36	8 993,56	16 351,92	8 993,55	7 358,37	0,00
669	Pozostałe urządzenia nieprzemysłowe	5 402,16	5 402,16	0,00	5 402,16	5 402,16	0,00	0,00
741	Samochody osobowe	0,00	0,00	0,00	45 934,97	45 934,97	0,00	45 934,97
742	Samochody ciężarowe	42 200,00	27 075,00	15 125,00	42 200,00	30 375,00	11 825,00	0,00
743	Samochody specjalne	1 362 863,52	720 383,75	642 479,77	1 319 963,52	790 050,05	529 913,47	-42 900,00
746	Ciągniki	157 160,82	128 283,28	28 877,54	148 427,16	130 547,66	17 879,50	-8 733,66
747	Naczepy	44 193,44	44 193,44	0,00	44 193,44	44 193,44	0,00	0,00
748	Przyczepy	12 786,95	12 786,95	0,00	0,00	0,00	0,00	-12 786,95
790	Pozostałe środki transportu	97 503,75	97 503,75	0,00	51 568,78	51 568,78	0,00	-45 934,97
802	Sprzęt medyczny	625 930,11	595 731,90	30 198,21	755 222,11	600 873,13	154 348,98	129 292,00
803	Wyposażenie techniczne dla prac biurowych	164 920,46	141 759,89	23 160,57	150 758,93	134 314,77	16 444,16	-14 161,53
805	Wyposażenie kin, teatrów i innych pl. kulturalnych	38 759,28	8 372,09	30 387,19	38 759,28	11 136,91	27 622,37	0,00
806	Kioski, budki, baraki, domki campingowe itp.	933 393,97	928 369,42	5 024,55	933 393,97	928 871,88	4 522,09	0,00
809	Narzędzia, przyrządy, ruchomości i wypos. poz.	1 508 258,37	1 264 533,10	243 725,27	1 441 989,85	1 267 620,22	174 369,63	-66 268,52
	Razem środki trwałe:	114 461 165,05	53 312 025,55	61 149 139,50	122 936 210,30	56 510 758,44	66 425 451,86	8 475 045,25
020	Wartości niematerialne i prawne	1 567 461,55	967 660,34	599 801,21	1 505 828,08	1 434 180,58	71 647,50	-61 633,47
	Razem KŚT:	116 028 626,60	54 279 685,89	61 748 940,71	124 442 038,38	57 944 939,02	66 497 099,36	8 413 411,78
016	Dobra kultury	1 949 535,55	0,00	1 949 535,55	2 022 084,64	0,00	2 022 084,64	72 549,09
	łącznie	117 978 162,15	54 279 685,89	63 698 476,26	126 464 123,02	57 944 939,02	68 519 184,00	8 485 960,87

**Informacja dotycząca zmian własności gruntów komunalnych Urzędu Miasta Sławkowa
za okres od 31.12.2018 r. do 31.12.2019r.**

KŚT	Grupa, podgrupa rodzaj	Stan na 31.12.2018 r.		Stan na 31.12.2019 r.		2018/2019	
		Powierzchnia w metrach kwadratowych	Wartość księgowa	Powierzchnia w metrach kwadratowych	Wartość księgowa	Zmiany w powierzchni	Zmiany w wartości księgowej
010	Grunty orne	222 151	2 013 289,06	232 493	2 276 789,06	10 342,00	263 500,00
011	Sady	13 786	156 014,00	13 786	156 014,00	0,00	0,00
012	Łąki trwałe	102 607	1 185 424,28	101 520	1 209 046,28	-1 087,00	23 622,00
013	Pastwiska trwałe	77 278	935 014,04	77 832	936 676,04	554,00	1 662,00
014	Grunty orne zabudowane	70	3 150,00	70	3 150,00	0,00	0,00
017	Grunty zadrzewione, zakrzewione	80 581	836 032,71	80 581	836 032,71	0,00	0,00
018	Nieuleżytki	81 216	685 946,99	81 216	685 946,99	0,00	0,00
020	Lasy	112 344	302 478,57	112 344	302 478,57	0,00	0,00
030	Tereny mieszkaniowe	65 849	1 073 370,75	33 298	579 653,75	-32 551,00	-493 717,00
031	Tereny przemysłowe	27 261	204 480,00	44 020	265 541,00	16 759,00	61 061,00
032	Tereny zabudowane inne	110 785	2 058 573,59	107 373	2 002 146,36	-3 412,00	-56 427,23
033	Zurbanizowane tereny niezabudowane	83 372	742 753,44	78 364	735 004,35	-5 008,00	-7 749,09
034	Tereny rekreacyjno - wypoczynkowe	111 697	1 005 247,00	111 697	1 005 247,00	0,00	0,00
040	Drogi	241 588	2 414 685,32	240 412	2 405 333,32	-1 176,00	-9 352,00
041	Drogi kolejowe	8 943	45 448,00	8 198	8 198,00	-745,00	-37 250,00
042	Inne tereny komunikacyjne	3 773	33 015,00	2 119	20 548,19	-1 654,00	-12 466,81
061	Grunty pod wodami płynącymi	148	622,00	148	622,00	0,00	0,00
062	Grunty pod wodami stojącymi	58 658	226 464,00	58 658	226 464,00	0,00	0,00
070	Wody	450	1 800,00	450	1 800,00	0,00	0,00
	RAZEM ŚRODKI TRWAŁE	1 402 557	13 923 808,75	1 384 579	13 656 691,62	-17 978,00	-267 117,13
	w tym grunty oddane w wieczyste użytkowanie	68 562	733 958,00	27 506	1 19 245,13	-41 056	x
	Grunty oddane w trwałą zarzą	47 948	752 457,94	29 564	682 806,94	-18 384	-69 651,00

Informacja dotycząca zmian własności gruntów jednostek władających mieniem gminy za okres od 31.12.2018 r. do 31.12.2019 r.

KŚT	Wykaz jednostek organizacyjnych	Stan na 31.12.2018 r.		Stan na 31.12.2018 r.		2018/2019	
		Powierzchnia w metrach kwadratowych	Wartość księgowa	Powierzchnia w metrach kwadratowych	Wartość księgowa	Zmiany w powierzchni	Zmiany w wartości księgowej
032	Miejski Zespół Oświaty	94	2 063,21	94	2 063,21	0,00	0,00
032	Szkoła Podstawowa	14 965	363 408,55	14 965	363 408,55	0,00	0,00
032	Zespół Szkół	9 955	218 700,41	9 955	218 700,41	0,00	0,00
032	Miejskie Przedszkole	4 410	97 020,00	4 410	97 020,00	0,00	0,00
032	Miejski Zakład Wodociągów i Kanalizacji	18 384	69 651,00	0	0,00	-18 384,00	-69 651,00
032	Miejski Zarząd Budynków Komunalny	140	1 614,77	140	1 614,77	0,00	0,00
	Razem grunty	47 948	752 457,94	29 564	682 806,94	-18 384,00	-69 651,00

Informacja dotycząca zmian własności gruntów Gminy Sławków za okres od 31.12.2018 r. do 31.12.2019 r.

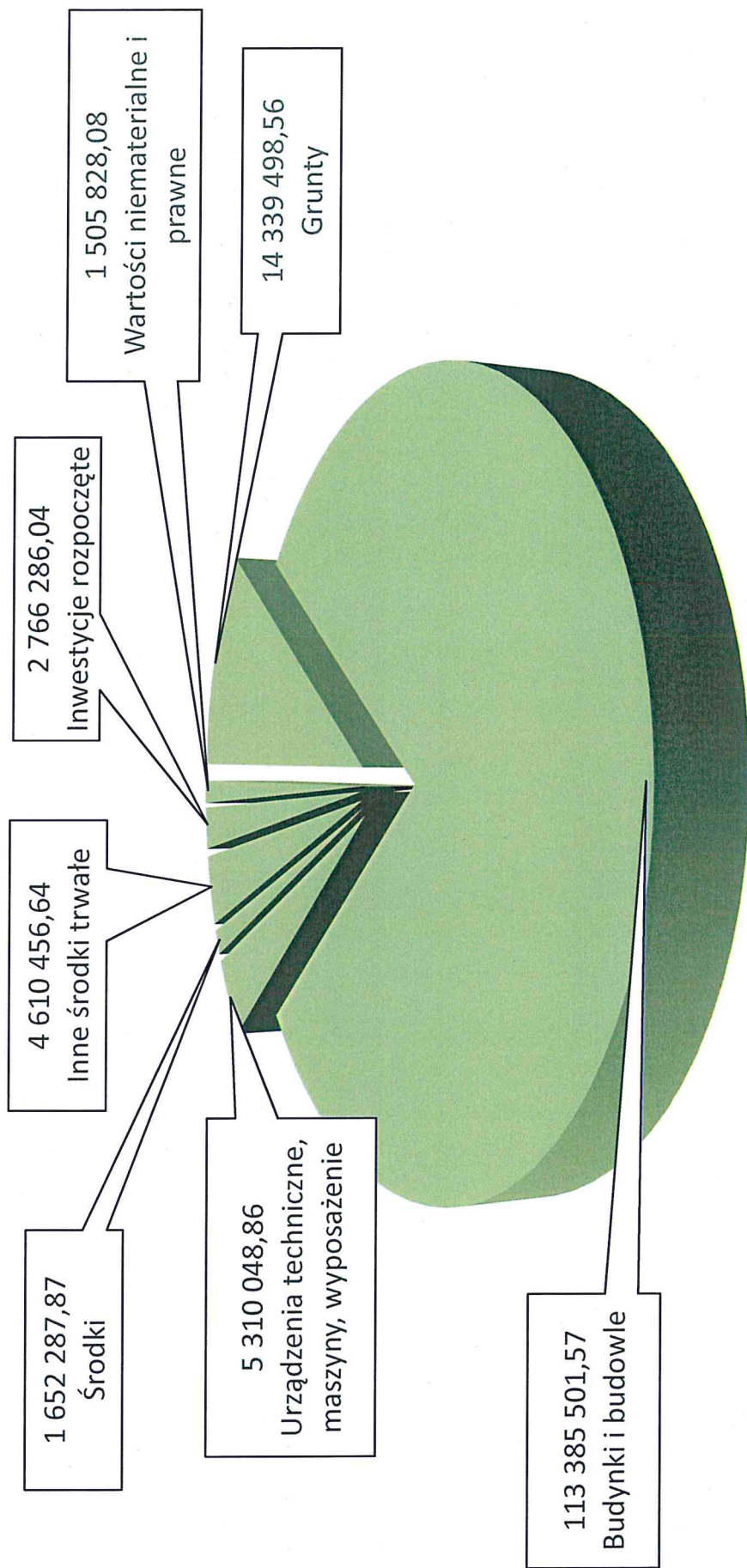
Wykaz jednostek organizacyjnych Gminy Sławków	Stan na 31.12.2018 r.		Stan na 31.12.2019 r.		2018/2019	
	Powierzchnia w metrach kwadratowych	Wartość księgowa	Powierzchnia w metrach kwadratowych	Wartość księgowa	Zmiany w powierzchni	Zmiany w wartości księgowej
UM Sławków	1 402 557	13 923 808,75	1 384 579	13 656 691,62	-17 978	-267 117,13
Miejski Zespół Oświaty	94	2 063,21	94	2 063,21	0,00	0,00
Szkoła Podstawowa	14 965	363 408,55	14 965	363 408,55	0,00	0,00
Zespół Szkół	9 955	218 700,41	9 955	218 700,41	0,00	0,00
Miejskie Przedszkole	4 410	97 020,00	4 410	97 020,00	0,00	0,00
Miejski Zakład Wodociągów i Kanalizacji	18 384	69 651,00	0	0,00	-18 384,00	-69 651,00
Miejski Zarząd Budynków Komunalny	140	1 614,77	140	1 614,77	0,00	0,00
Razem grunty Gminy Sławków	1 450 505	14 676 266,69	1 414 143	14 339 498,56	-36 362,00	-336 768,13

**Dochody Gminy Sławków z tytułu gospodarowania mieniem komunalnym
w okresie 01.01.2019r. - 31.12.2019 r.**

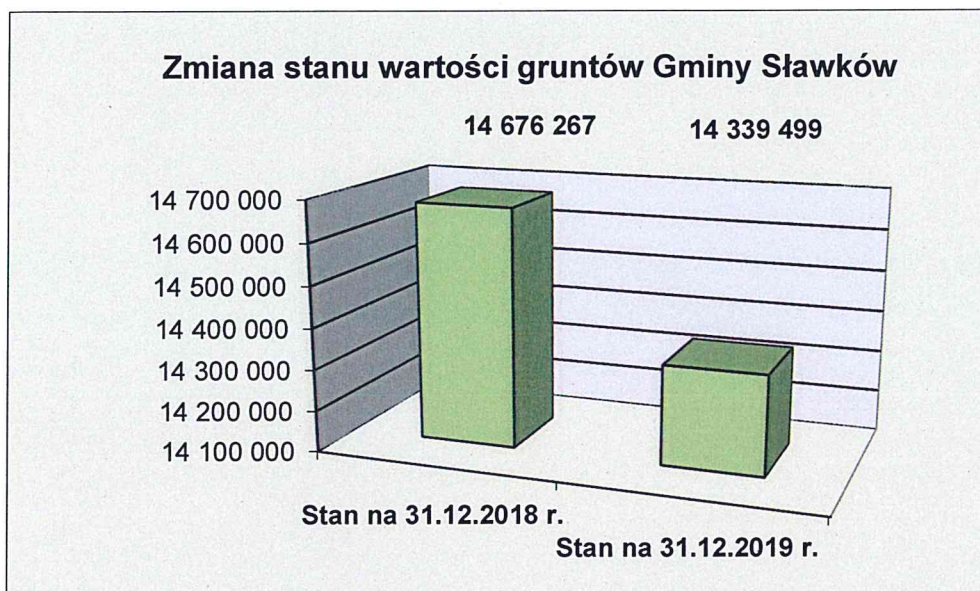
Lp.	Źródło dochodów	01.01.2019 - 31.12.2019
1	Wpływ z opłat za zarząd, użytkowanie i użytkowanie wieczyste nieruchomości (dochody bieżące) - 70005/0470	45 001,02
2.	Dochody z najmu i dzierżawy składników majątkowych - czynsze użytkowe i mieszkaniowe (dochody bieżące) - 70004/0750	390 991,25
3.	Dochody z najmu i dzierżawy gruntu (dochody bieżące) - 70005/0750, 92195/0750	50 200,79
4.	Wpływy z tytułu przekształcenia prawa użytkowania wieczystego przysługującego osobom fizycznym w prawo własności (dochody majątkowe) - 70005/0760	118 480,33
5.	Wpłaty z tytułu odpłatnego nabycia prawa własności oraz prawa użytkowania wieczystego nieruchomości (dochody majątkowe) - 70005/0770	13 204,27
6.	Wpływy z różnych dochodów - bezumowne korzystanie z gruntu, renta planistyczna (dochody bieżące) - 70005/0970	945,01
7.	Wpłaty z tytułu odpłatnego nabycia prawa własności gruntu (dochody majątkowe) - 01095/0770	874 453,99
8.	Pozostałe dochody z tytułu gospodarowania mieniem komunalnym (dochody bieżące) - 70005/0920, 70004/0830, 70004/0920, 70004/0970	202 338,66
RAZEM		1 695 615,32

Mienie komunalne Gminy Sławków (wartość księgowa)

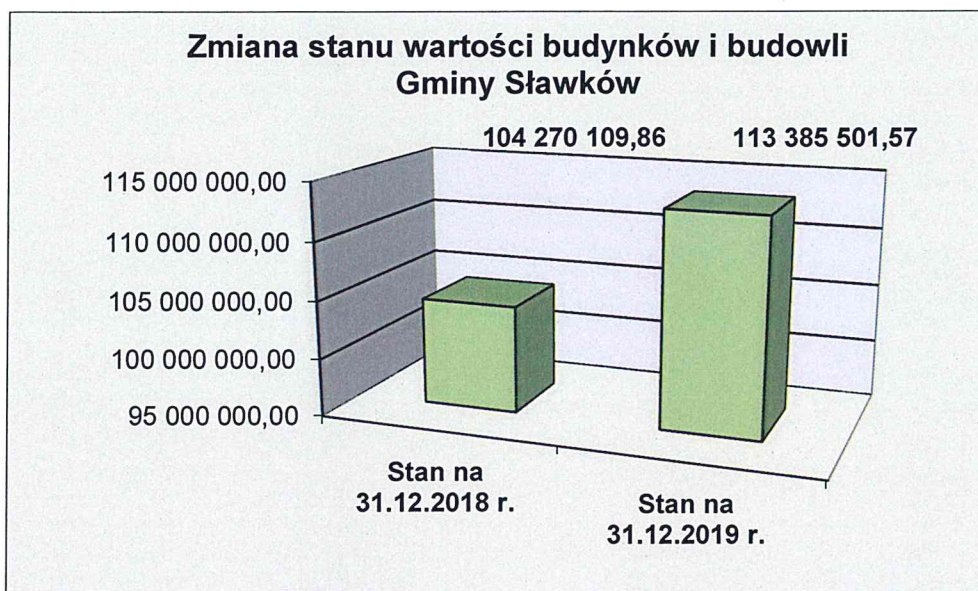
- stan na 31.12.2019 r.



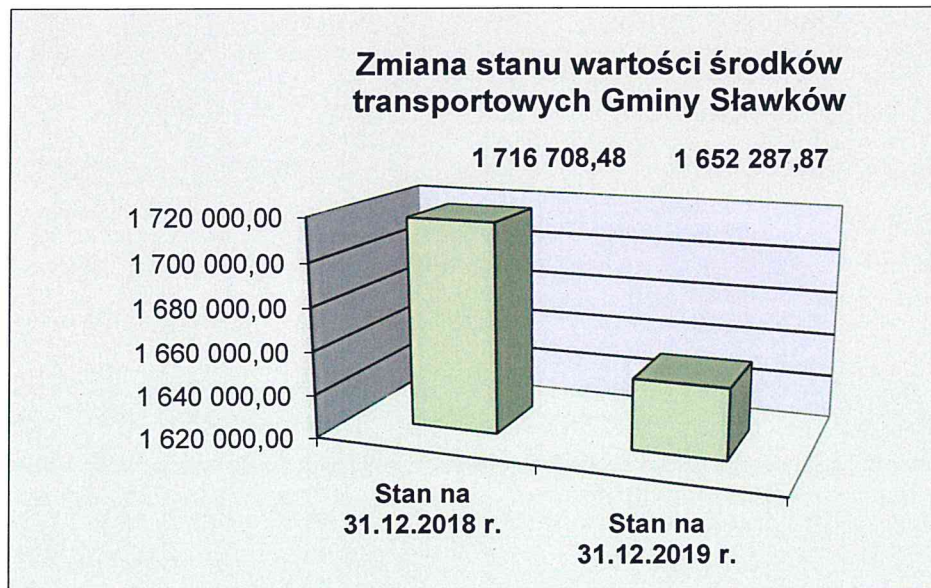
**Zmiana wartości mienia komunalnego Gminy Sławków
w okresie od 31.12.2018 r. do 31.12.2019 r.**



**Zmiana wartości mienia komunalnego Gminy Sławków
w okresie od 31.12.2018 r. do 31.12.2019 r.**



**Zmiana wartości mienia komunalnego Gminy Sławków
w okresie od 31.12.2018 r. do 31.12.2019 r.**



**Zmiana wartości mienia komunalnego Gminy Sławków
w okresie od 31.12.2018 r. do 31.12.2019 r.**

