

Informacja o stanie mienia jednostki samorządu terytorialnego
w okresie 31.12.2019 r. – 31.12.2020 r.

Gmina Sławków



Sławków, marzec 2021 r.

Informacja o stanie mienia komunalnego Gminy Sławków sporządzona w oparciu o art. 267 ust. 1 pkt 3 ustawy z dnia 27 sierpnia 2009 r. o finansach publicznych (Dz.U. z 2021 poz. 305) Informacja obejmuje zestaw danych o majątku Gminy Sławków według stanu na dzień 31 grudnia 2020 r. Dane oparte zostały na faktycznych wielkościach wykazanych w księgach rachunkowych i informacjach jednostek organizacyjnych.

W przedłożonej informacji zastosowano układ obejmujący:

I. Dane dotyczące przysługujących Gminie Sławków praw własności.

- I.1. Jednostki władające mieniem komunalnym Gminy Sławków.
- I.2. Informacja o stanie mienia komunalnego Gminy Sławków.
- I.3. Informacje dotyczące własności gruntów komunalnych Gminy Sławków.
- I.4. Informacja dotycząca środków trwałych będących własnością Gminy Sławków przekazanych w trwałe zarząd.
- I.5. Struktura oraz zmiany majątku Gminy Sławków w okresie 31.12.2019 r. – 31.12.2020 r.

II. Dane dotyczące zmian mienia komunalnego Gminy Sławków.

- II.1. Zmiany stanu mienia komunalnego Gminy Sławków.
- II.2. Informacja dotycząca zmian własności gruntów komunalnych na dzień 31.12.2020 r.

III. Dane o dochodach uzyskanych z tytułu wykonywania praw własności i innych praw majątkowych.

- III.1. Dochody z tytułu gospodarowania mieniem komunalnym na dzień 31.12.2020 r.

I. Dane dotyczące przysługujących Gminie Sławków praw własności.

I.1. Jednostki władające mieniem komunalnym Gminy Sławków.

- jednostki budżetowe

- Urząd Miasta Sławkowa
- Miejski Zespół Oświaty
- Szkoła Podstawowa
- Zespół Szkół
- Miejskie Przedszkole
- Klub Dziecięcy „Maluszkowo”
- Miejski Ośrodek Pomocy Społecznej
- Miejski Zarząd Budynków Komunalnych
- Dzienny Dom „Senior-Wigor”

- instytucje kultury

- Miejski Ośrodek Kultury
- Miejska Biblioteka Publiczna

- samodzielne publiczne ZOZ

- Samodzielny Publiczny Zakład Opieki Zdrowotnej w Sławkowie

- Ochotnicza Straż Pożarna

I.2. Informacja o stanie mienia komunalnego Gminy Sławków i jednostek władających mieniem.

1. Urząd Miasta Sławków

Łączna wartość mienia komunalnego na dzień 31.12.2020 r. wynosi 119 389 808,94 zł (wylączając grunty i nakłady na inwestycje rozpoczęte), z czego:

- Budynki i budowle stanowią majątek o wartości 108 703 179,96 zł
- Urządzenia techniczne, maszyny itp. stanowią majątek o wartości 3 723 859,41 zł
- Środki transportu stanowią majątek o wartości 1 327 669,35 zł
- Pozostałe środki trwałe stanowią majątek o wartości 4 186 581,13 zł
- Wartości niematerialne i prawne stanowią majątek o wartości 1 448 519,09 zł

2. Miejski Zespół Oświaty

Łączna wartość mienia komunalnego na dzień 31.12.2020 r. wynosi 43 856,19 zł (wylączając grunty i nakłady na inwestycje rozpoczęte), z czego:

- Budynki i budowle stanowią majątek o wartości 28 198,29 zł
- Urządzenia techniczne, maszyny itp. stanowią majątek o wartości 15 657,90 zł

3. Szkoła Podstawowa

Łączna wartość mienia komunalnego na dzień 31.12.2020 r. wynosi 1 708 113,84 zł (wylączając grunty i nakłady na inwestycje rozpoczęte), z czego:

- Budynki i budowle stanowią majątek o wartości 1 463 089,81 zł
- Urządzenia techniczne, maszyny itp. stanowią majątek o wartości 142 656,27 zł
- Pozostałe środki trwałe stanowią majątek o wartości 102 367,76 zł

4. Zespół Szkół

Łączna wartość mienia komunalnego na dzień 31.12.2020 r. wynosi 8 963 822,81 zł (wyłączając grunty i nakłady na inwestycje rozpoczęte), z czego:

- Budynki i budowle stanowią majątek o wartości 8 610 710,09 zł
- Urządzenia techniczne, maszyny itp. stanowią majątek o wartości 206 594, zł
- Pozostałe środki trwałe stanowią majątek o wartości 146 517,84 zł

5. Miejskie Przedszkole

Łączna wartość mienia komunalnego na dzień 31.12.2020 r. wynosi 1 315 195,58 zł (wyłączając grunty i nakłady na inwestycje rozpoczęte), z czego:

- Budynki i budowle stanowią majątek o wartości 1 222 711,54 zł
- Urządzenia techniczne, maszyny itp. stanowią majątek o wartości 40 255,30 zł
- Pozostałe środki trwałe stanowią majątek o wartości 52 228,74 zł

6. Klub Dziecięcy „MALUSZKOWO”

Łączna wartość mienia komunalnego na dzień 31.12.2020 r. wynosi 0,00 zł

7. Miejski Ośrodek Pomocy Społecznej

Łączna wartość mienia komunalnego na dzień 31.12.2020 r. wynosi 111 620,42 zł (wyłączając grunty i nakłady na inwestycje rozpoczęte), z czego:

- Urządzenia techniczne, maszyny itp. stanowią majątek o wartości 111 620,42 zł

8. Miejski Zarząd Budynków Komunalnych

Łączna wartość mienia komunalnego na dzień 31.12.2020 r. wynosi 66 443,58 zł (wyłączając grunty i nakłady na inwestycje rozpoczęte), z czego:

- Budynki i budowle stanowią majątek o wartości 52 443,58 zł
- Pozostałe środki trwałe stanowią majątek o wartości 14 000,00 zł

9. Dzienny Dom „Senior-Wigor”

Łączna wartość mienia komunalnego na dzień 31.12.2020 r. wynosi 0,00 zł

10. Miejski Ośrodek Kultury

Łączna wartość mienia komunalnego na dzień 31.12.2020 r. wynosi 1 563 454,29 zł (wyłączając grunty i nakłady na inwestycje rozpoczęte), z czego:

- Budynki i budowle stanowią majątek o wartości 1 467 885,97 zł
- Urządzenia techniczne, maszyny itp. stanowią majątek o wartości 46 794,49 zł
- Pozostałe środki trwałe stanowią majątek o wartości 48 773,83 zł

11. Miejska Biblioteka Publiczna

Łączna wartość mienia komunalnego na dzień 31.12.2020 r. wynosi 20 412,55 zł (wyłączając grunty i nakłady na inwestycje rozpoczęte), z czego:

- Urządzenia techniczne, maszyny itp. stanowią majątek o wartości 20 412,55 zł

12. Samodzielny Zakład Opieki Zdrowotnej

Łączna wartość mienia komunalnego na dzień 31.12.2020 r. wynosi 1 683 889,59 zł (wyłączając grunty i nakłady na inwestycje rozpoczęte), z czego:

- Budynki i budowle stanowią majątek o wartości 685 496,93 zł
- Urządzenia techniczne, maszyny itp. stanowią majątek o wartości 911 120,73 zł
- Pozostałe środki trwałe stanowią majątek o wartości 21 843,53 zł
- Wartości niematerialne i prawne stanowią majątek o wartości 65 428,40 zł

13. Ochotnicza Straż Pożarna

Łączna wartość mienia komunalnego na dzień 31.12.2020 r. wynosi 2 375 771,31 zł (wyluczając grunty i nakłady na inwestycje rozpoczęte), z czego:

- Budynki i budowle stanowią majątek o wartości 1 781 110,24 zł
- Środki transportu stanowią majątek o wartości 515 918,52 zł
- Pozostałe środki trwale stanowią majątek o wartości 78 742,55 zł

Łączna wartość mienia komunalnego Gminy Sławków na dzień 31.12.2020 r. wynosi 137 242 389,10 zł (wyluczając grunty i nakłady na inwestycje rozpoczęte), z czego:

- Budynki i budowle stanowią majątek o wartości 124 014 826,41 zł
- Urządzenia techniczne, maszyny itp. stanowią majątek o wartości 5 218 971,95 zł
- Środki transportu stanowią majątek o wartości 1 843 587,87 zł
- Pozostałe środki trwale stanowią majątek o wartości 4 651 055,38 zł
- Wartości niematerialne i prawne stanowią majątek o wartości 1 513 947,49 zł

(Załącznik od nr I.2.1 do nr I.2.8)

(Załącznik od nr I.5.1 do nr I.5.7)

I.3. Informacje dotyczące własności gruntów komunalnych Gminy Sławków.

1. Urząd Miasta Sławków

Łączna wartość gruntów komunalnych na dzień 31.12.2020 r. wynosi 13 611 389,86 zł o łącznej powierzchni 1 377 499 m²

2. Miejski Zespół Oświaty

Łączna wartość gruntów komunalnych na dzień 31.12.20120 r. wynosi 2 063,21 zł o łącznej powierzchni 94 m²

3. Szkoła Podstawowa

Łączna wartość gruntów komunalnych na dzień 31.12.2020 r. wynosi 363 408,55 zł o łącznej powierzchni 14 965 m²

4. Zespół Szkół

Łączna wartość gruntów komunalnych na dzień 31.12.2020 r. wynosi 218 700,41 zł o łącznej powierzchni 9 955 m²

5. Miejskie Przedszkole

Łączna wartość gruntów komunalnych na dzień 31.12.2020 r. wynosi 97 020,00 zł o łącznej powierzchni 4 410 m²

6. Miejski Zarząd Budynków Komunalnych

Łączna wartość gruntów komunalnych na dzień 31.12.2020 r. wynosi 1 614,77 zł o łącznej powierzchni 140 m²

Łączna wartość gruntów komunalnych Gminy Sławków na dzień 31.12.2020 r. wynosi 14 294 196,80 zł. o łącznej powierzchni 1 407 063 m², w tym oddane w wieczyste użytkowanie grunty o powierzchni 27 506 m² i wartości 119 245,13 zł.

I.4. Informacja dotycząca środków trwałych będących własnością Gminy Sławków przekazanych w trwały zarząd.

Łączna wartość mienia komunalnego Gminy Sławków, która została przekazana jednostkom organizacyjnym wynosi 11 853 618,64 zł, z czego :

- Budynki i budowle stanowią wartość 11 170 811,70 zł
- Grunty stanowią wartość 682 806,94 zł

(Załącznik nr I.4.1)

I.5. Struktura oraz zmiany majątku Gminy Sławków i jednostek władających mieniem gminy w okresie 31.12.2019– 31.12.2020 r.

Łączna wartość zmian majątku Gminy Sławków na dzień 31.12.2020 r. (łącznie z nakładami inwestycyjnymi i gruntami) w okresie od 31.12.2019 r. do 31.12.2020 r. wynosi 10 465 238,07 zł z czego:

- Urząd Miasta Sławków – zwiększenie majątku na łączną kwotę 10 505 504,23 zł
- Miejski Zespół Oświaty – bez zmian
- Szkoła Podstawowa – zwiększenie majątku na łączną kwotę 40 598,74 zł
- Zespół Szkół – bez zmian
- Miejskie Przedszkole - bez zmian
- Miejski Ośrodek Pomocy Społecznej – bez zmian
- Miejski Zarząd Budynków Komunalnych – bez zmian
- Miejski Ośrodek Kultury – bez zmian
- Miejska Biblioteka Publiczna – bez zmian
- Samodzielny Publiczny Zakład Opieki Zdrowotnej – zmniejszenie majątku na kwotę 80 864,90 zł
- Ochotnicza Straż Pożarna – bez zmian

(Załącznik od nr I.5.1 do nr I.5.7)

(Wykres nr 1,2,3,4,5)

II. Dane dotyczące zmian stanu mienia komunalnego Gminy Sławków.

II.1. Zmiany stanu mienia komunalnego Gminy Sławków i jednostek władających mieniem gminy. Łączna wartość zmiany środków trwałych Gminy Sławków na dzień 31.12.2020 r. w okresie od 31.12.2019 r. do 31.12.2020 r. wynosi 10 778 266,08 zł (wyłączając grunty i inwestycje rozpoczęte) z czego:

- Urząd Miasta Sławków – zwiększenie środków trwałych na łączną kwotę 10 818 532,24 zł
- pozostałe jednostki organizacyjne – zmniejszenie środków trwałych na łączną kwotę 40 266,16 zł

(Załącznik od nr II.1.1 do nr II.1.8)

II.2. Informacja dotycząca zmian własności gruntów komunalnych na dzień 31.12.2020 r.

Łączna wartość zmiany gruntów Gminy Sławków na dzień 31.12.2020 r. w okresie od 31.12.2019 r. do 31.12.2020 r. Zmniejszenie o wartość 45 301,76 zł. o łącznej powierzchni 7 080 m² z czego :

- Urząd Miasta Sławków
 - zmniejszenie wartości gruntów na łączną kwotę 45 301,76 zł
 - zmniejszenie powierzchni gruntów o 7 080 m²

(Załącznik od nr II.2.1 do nr II.2.2)

III. Dane o dochodach uzyskanych z tytułu wykonywania praw własności i innych praw majątkowych.

Dochody Gminy Sławków z tytułu gospodarowania mieniem komunalnym uzyskane w okresie od 01.01.2020 r do 31.12.2020 r. wynoszą łącznie 1 720 180,34 zł, z czego:

- wpływy z opłat za zarząd, użytkowanie i użytkowanie wieczyste wynoszą 55 363,09 zł
- dochody z najmu i dzierżawy – czynsze użytkowe i mieszkaniowe wynoszą 392 158,47 zł
- dochody z najmu i dzierżawy gruntu wynoszą 50 556,10 zł
- wpływy z tytułu przekształcenia prawa użytkowania w prawo własności wynoszą 58 362,63 zł
- wpłaty z tytułu odpłatnego nabycia prawa własności wynoszą 13 204,27 zł
- wpływy z różnych dochodów (bezumowne korzystanie z gruntu, renta planistyczna) wynoszą 700,72 zł
- Wpłaty z tytułu odpłatnego nabycia prawa własności gruntu (dochody majątkowe) wynoszą 885 390,00 zł
- pozostałe dochody z tytułu gospodarowania mieniem komunalnym wynoszą 264 445,06 zł

(Załącznik, tabela nr III.1.1)

Sporządził:
Małgorzata Kleszcz

Zatwierdził:
Rafał Adamczyk

BURMISTRZ MIASTA

mgr Rafał Adamczyk

Sławków, dnia 22 marca 2021 r.

SKARBNIK MIASTA

mgr Paweł Kuc

Informacja o stanie mienia komunalnego Urzędu Miasta Sławkowa na dzień 31.12.2020 rok.

KŚT	Nazwa środka trwałego	Wartość środka trwałego na dzień 01.01.2020	Wartość środka trwałego na dzień 31.12.2020	Umorzenie	Wartość netto środka trwałego na dzień 31.12.2020
101	Budynki biurowe	698 265,01	948 632,71	373 747,07	574 885,64
105	Budynki biurowe	7 434 437,97	7 434 437,97	1 420 765,50	6 013 672,47
106	Budynki służby zdrowia	59 247,93	59 247,93	15 718,62	43 529,31
107	Budynki oświaty, nauki i kultury oraz budynki sportowe	15 289 570,43	20 583 174,62	2 106 629,75	18 476 544,87
109	Inne budynki niemieszkalne	2 304 433,17	4 877 669,49	319 289,45	4 558 380,04
110	Budynki mieszkalne	3 269 189,23	3 269 189,23	1 030 195,37	2 238 993,86
211	Rurociągi sieci rozdzielczej oraz linie kablowe	26 208 063,00	26 631 554,49	15 927 686,81	10 703 867,68
220	Autostrady, drogi ekspresowe, ulice i drogi pozostałe	38 861 763,11	40 950 388,25	22 733 729,76	18 216 658,49
225	Urządzenia melioracji wodnych podstawowych	117 464,26	117 464,26	31 446,09	86 018,17
226	Melioracje szczegółowe	1 254 282,31	1 254 282,31	555 034,45	699 247,86
290	Budowle sportowe i rekreacyjne	2 541 133,21	2 541 133,21	334 030,95	2 207 102,26
291	Pozostałe obiekty inżynierii lądowej	36 005,49	36 005,49	21 718,60	14 286,89
310	Kotły grzejne wodne	116 248,41	116 248,41	115 600,60	647,81
348	Pozostałe turbo zespoły i zespoły prądotwórcze	10 384,00	10 384,00	9 085,98	1 298,02
487	Zespoły komputerowe	1 413 614,61	1 386 848,61	1 337 949,19	48 899,42
582	Maszyny do robót drogowych	16 600,00	16 600,00	16 600,00	0,00
583	Koparki i ładowarki	47 802,88	47 802,88	47 802,88	0,00
623	Urządzenia teletransmisji	2 048 646,51	2 068 080,50	1 088 667,81	979 412,69
624	Urządzenia alarmowe i sygnalizacyjne	72 492,85	72 492,85	64 223,02	8 269,83
669	Pozostałe urządzenia nieprzemysłowe	5 402,16	5 402,16	5 402,16	0,00
741	Samochody osobowe	45 934,97	45 934,97	45 934,97	0,00
742	Samochody ciężarowe	42 200,00	42 200,00	33 675,00	8 525,00
743	Samochody specjalne	804 045,00	804 045,00	386 697,83	417 347,17
746	Ciągniki	148 427,16	339 727,16	135 241,02	204 486,14
747	Naczepy i przyczepy	44 193,44	44 193,44	44 193,44	0,00
790	Pozostałe środki transportu	51 568,78	51 568,78	51 568,78	0,00
803	Wypożyczenie techniczne dla prac biurowych	122 947,69	122 947,69	112 600,38	10 347,31
806	Kioski, budki, baraki, domki campingowe itp.	928 369,42	928 369,42	928 369,42	0,00
809	Narzędzia, przyrządy, ruchomości i wyposażenie poz.	1 113 179,38	1 113 179,38	1 057 073,43	56 105,95
020	Razem środki trwałe:	105 105 912,38	115 919 205,21	50 350 678,33	65 568 526,88
	Wartości niematerialne i prawne	1 443 279,68	1 448 519,09	1 437 924,47	10 594,62

	Razem środki trwałe i wartości niematerialne i prawne	106 549 192,06	117 367 724,30	51 788 602,80	65 579 121,50
016	Dobra kultury	2 022 084,64	2 022 084,64	0,00	2 022 084,64
	Łącznie	108 571 276,70	119 389 808,94	51 788 602,80	67 601 206,14

Informacja o stanie mienia komunalnego w Miejskim Zespole Oświaty na dzień 31.12.2020 rok.

KŚT	Nazwa środka trwałego	Wartość środka trwałego na dzień 01.01.2020	Wartość środka trwałego na dzień 31.12.2020	Umorzenie	Wartość netto środka trwałego na dzień 31.12.2020
107	Budynki oświaty, nauki i kultury oraz budynki sportowe	28 198,29	28 198,29	17 095,23	11 103,06
487	Zespoły komputerowe	15 657,90	15 657,90	15 657,90	0,00
	Razem środki trwałe:	43 856,19	43 856,19	32 753,13	11 103,06
020	Wartości niematerialne i prawne	0,00	0,00	0,00	0,00
	Razem środki trwałe i wartości niematerialne i prawne	43 856,19	43 856,19	32 753,13	11 103,06
016	Dobra kultury	0,00	0,00	0,00	0,00
	łącznie	43 856,19	43 856,19	32 753,13	11 103,06

Informacja o stanie mienia komunalnego w Szkole Podstawowej na dzień 31.12.2020 rok.

KŚT	Nazwa środka trwałego	Wartość środka trwałego na dzień 01.01.2020	Wartość środka trwałego na dzień 31.12.2020	Umorzenie	Wartość netto środka trwałego na dzień 31.12.2020
107	Budynki oświaty, nauki i kultury oraz budynki sportowe	1 446 637,60	1 446 637,60	607 378,71	839 258,89
211	Rurociągi sieci rozdzielczej oraz linie kablowe	107 436,40	107 436,40	32 454,74	74 981,66
290	Budowle sportowe i rekreacyjne	16 452,21	16 452,21	12 133,64	4 318,57
310	Kołty grzejne wodne	15 709,87	15 709,87	15 709,87	0,00
487	Zespoły komputerowe	3 560,00	44 158,74	44 158,74	0,00
624	Urządzenia alarmowe i sygnalizacyjne	15 950,00	15 950,00	15 950,00	0,00
803	Wyposażenie techniczne dla prac biurowych	15 855,24	15 855,24	15 855,24	0,00
809	Narzędzia, przyrządy, ruchomości i wyposażenie poz.	45 913,78	45 913,78	23 890,23	22 023,55
	Razem środki trwałe:	1 667 515,10	1 708 113,84	767 531,17	940 582,67
020	Wartości niematerialne i prawne	0,00	0,00	0,00	0,00
	Razem środki trwałe i wartości niematerialne i prawne	1 667 515,10	1 708 113,84	767 531,17	940 582,67
016	Dobra kultury	0,00	0,00	0,00	0,00
	łącznie	1 667 515,10	1 708 113,84	767 531,17	940 582,67

Informacja o stanie mienia komunalnego w Zespole Szkół na dzień 31.12.2020 rok.

KŚT	Nazwa środka trwałego	Wartość środka trwałego na dzień 31.12.2019	Wartość środka trwałego na dzień 31.12.2020	Umorzenie	Wartość netto środka trwałego na dzień 31.12.2020
107	Budynki oświaty, nauki i kultury oraz budynki sportowe	7 135 855,52	7 135 855,52	3 738 262,34	3 397 593,18
226	Melioracje szczegółowe	70 844,09	70 844,09	68 718,69	2 125,40
290	Budowle sportowe i rekreacyjne	1 474 854,57	1 474 854,57	516 199,04	958 655,53
487	Zespoły komputerowe	40 598,74	40 598,74	40 598,74	0,00
622	Urządzenia elektroakustyczne i elektrowizyjne	48 839,00	48 839,00	48 839,00	0,00
663	Urządzenie przeciwpożarowe	16 351,92	16 351,92	10 628,74	5 723,18
624	Urządzenia alarmowe i sygnalizacyjne	29 961,13	29 961,13	28 501,83	1 459,30
803	wyposażenie techniczne dla prac biurowych	11 956,00	11 956,00	11 956,00	0,00
809	Narzędzia, przyrządy, ruchomości i wyposażenie poz.	134 561,84	134 561,84	76 926,71	57 635,13
	Razem środki trwałe:	8 963 822,81	8 963 822,81	4 540 631,09	4 423 191,72
020	Wartości niematerialne i prawne	0,00	0,00	0,00	0,00
	Razem środki trwałe i wartości niematerialne i prawne	8 963 822,81	8 963 822,81	4 540 631,09	4 423 191,72
016	Dobra kultury	0,00	0,00	0,00	0,00
	Łącznie	8 963 822,81	8 963 822,81	4 540 631,09	4 423 191,72

Informacja o stanie mienia komunalnego w Miejskim Przedszkolu na dzień 31.12.2020 rok.

KŚT	Nazwa środka trwałego	Wartość środka trwałego na dzień 01.01.2020	Wartość środka trwałego na dzień 31.12.2020	Umorzenie	Wartość netto środka trwałego na dzień 31.12.2020
107	Budynki oświaty, nauki i kultury oraz budynki sportowe	1 090 318,14	1 090 318,14	633 654,27	456 663,87
211	Rurociągi sieci rozdzielczej oraz linie kablowe	15 429,06	15 429,06	15 429,06	0,00
226	Melioracje szczegółowe	81 347,78	81 347,78	81 347,78	0,00
290	Budowle sportowe i rekreacyjne	35 616,56	35 616,56	35 616,56	0,00
487	Zespoły komputerowe	26 206,32	26 206,32	26 206,32	0,00
624	Urządzenia alarmowe i sygnalizacyjne	14 048,98	14 048,98	11 205,74	2 843,24
808	Narzędzia, przyrządy, ruchomości i wyposażenie poz.	52 228,74	52 228,74	51 238,74	990,00
	Razem środki trwałe:	1 315 195,58	1 315 195,58	854 698,47	460 497,11
020	Wartości niematerialne i prawne	0,00	0,00	0,00	0,00
	Razem środki trwałe i wartości niematerialne i prawne	1 315 195,58	1 315 195,58	854 698,47	460 497,11
016	Dobra kultury	0,00	0,00	0,00	0,00
	Łącznie	1 315 195,58	1 315 195,58	854 698,47	460 497,11

Informacja o stanie mienia komunalnego Miejskiego Ośrodka Pomocy Społecznej na dzień 31.12.2020 rok.

KŚT	Nazwa środka trwałego	Wartość środka trwałego na dzień 01.01.2020	Wartość trwałego na dzień 31.12.2020	Umorzenie	Wartość netto środka trwałego na 31.12.2020
487	Zespoły komputerowe	104 627,41	104 627,41	102 576,60	2 050,81
629	Pozostałe urządzenia tele-i radiotechniczne	6 993,01	6 993,01	3 030,32	3 962,69
	Razem środki trwałe:	111 620,42	111 620,42	105 606,92	6 013,50
020	Wartości niematerialne i prawne	0,00	0,00	0,00	0,00
	Razem środki trwałe i wartości niematerialne i prawne	111 620,42	111 620,42	105 606,92	6 013,50
016	Dobra kultury	0,00	0,00	0,00	0,00
	łącznie	111 620,42	111 620,42	105 606,92	6 013,50

Informacja o stanie mienia komunalnego Miejskiego Ośrodka Kultury na dzień 31.12.2020 rok.

KŚT	Nazwa środka trwałego	Wartość środka trwałego na dzień 01.01.2019	Wartość środka trwałego na dzień 31.12.2020	Umorzenie	Wartość netto środka trwałego na 31.12.2020
107	Budynki oświaty, nauki i kultury oraz budynki sportowe	1 467 885,97	1 467 885,97	1 040 719,46	427 166,51
310	Kotły grzejne wodne	53 978,90	0,00	0,00	0,00
487	Zespoły komputerowe	18 515,76	18 515,76	17 799,66	716,10
624	Urządzenia alelmowe	23 078,73	23 078,73	18 078,08	5 000,65
629	Pozostałe urządzenia telef.- i radiotechniczne	5 200,00	5 200,00	5 200,00	0,00
805	Wyposażenie kin, teatrów i innych placówek kulturalno – oświatowych	38 759,28	38 759,28	13 901,73	24 857,55
806	Kioski, budki, baraki, domki campingowe itp.	5 024,55	5 024,55	1 004,92	4 019,63
809	Narzędzia, przyrządy, ruchomości i wyposażenie poz.	4 990,00	4 990,00	4 990,00	0,00
	Razem środki trwałe:	1 617 433,19	1 563 454,29	1 101 693,85	461 760,44
020	Wartości niematerialne i prawne	0,00	0,00	0,00	0,00
	Razem środki trwałe i wartości niematerialne i prawne	1 617 433,19	1 563 454,29	1 101 693,85	461 760,44

Informacja o stanie mienia komunalnego Miejskiej Biblioteki na dzień 31.12.2020 rok.

KŚT	Nazwa środka trwałego	Wartość środka trwałego na dzień 01.01.2020	Wartość środka trwałego na dzień 31.12.2020	Umorzenie	Wartość netto środka trwałego na 31.12.2020
487	Zespoły komputerowe	20 412,55	20 412,55	20 412,55	0,00
	Razem środki trwałe:	20 412,55	20 412,55	20 412,55	0,00
020	Wartości niematerialne i prawne	0,00	0,00	0,00	0,00
	Razem środki trwałe i wartości niematerialne i prawne	20 412,55	20 412,55	20 412,55	0,00

Informacja o stanie mienia komunalnego Ochotniczej Straży Pożarnej na dzień 31.12.2020 rok.

KŚT	Nazwa środka trwałego	Wartość środka trwałego na dzień 01.01.2020	Wartość środka trwałego na dzień 31.12.2020	Umorzenie	Wartość netto środka trwałego na 31.12.2020
109	Inne budynki niemieszkalne	1 691 234,93	1 691 234,93	930 206,61	761 028,32
211	Rurociągi sieci rozdzielczej oraz linie kablowe	89 875,31	89 875,31	78 191,87	11 683,44
743	Samochody specjalne	515 918,52	515 918,52	515 918,52	0,00
809	Narzędzia, przyrządy, ruchomości i wyposażenie poz.	78 742,55	78 742,55	78 742,55	0,00
	Razem środki trwałe:	2 375 771,31	2 375 771,31	1 603 059,55	772 711,76
020	Wartości niematerialne i prawne	0,00	0,00	0,00	0,00
	Razem środki trwałe i wartości niematerialne i prawne	2 375 771,31	2 375 771,31	1 603 059,55	772 711,76

Informacja o stanie mienia komunalnego Publicznego Zakładu Opieki Zdrowotnej na dzień 31.12.2020 rok.

KŚT	Nazwa środka trwałego	Wartość środka trwałego na dzień 01.01.2020	Wartość środka trwałego na dzień 31.12.2020	Umorzenie	Wartość netto środka trwałego na 31.12.2020
106	Budynki służby zdrowia	685 496,93	685 496,93	449 129,46	236 367,47
310	Kotły grzejne wodne	21 843,53	21 843,53	16 819,52	5 024,01
487	Zespoły komputerowe	227 269,96	127 969,82	117 197,32	10 772,50
802	Sprzęt medyczny	755 222,11	783 150,91	640 741,83	142 409,08
809	Narzędzia, przyrządy, ruchomości i wyposażenie poz.	12 373,56	0,00	0,00	0,00
	Razem środki trwałe:	1 702 206,09	1 618 461,19	1 223 888,13	394 573,06
020	Wartości niematerialne i prawne	62 548,40	65 428,40	65 428,40	0,00
	Razem środki trwałe i wartości niematerialne i prawne	1 764 754,49	1 683 889,59	1 289 316,53	394 573,06
016	Dobra kultury	0,00	0,00	0,00	0,00
	Łącznie	1 764 754,49	1 683 889,59	1 289 316,53	394 573,06

Informacja o stanie mienia komunalnego Miejskiego Zarządu Budynków Komunalnych na dzień 31.12.2020 rok.

KŚT	Nazwa środka trwałego	Wartość początkowa środka trwałego na dzień 01.01.2020	Wartość środka trwałego na dzień 31.12.2020	Umorzenie	Wartość netto środka trwałego na 31.12.2020
105	Budynki biurowe	52 443,58	52 443,58	21 094,36	31 349,22
487	Zespoły komputerowe	0,00	0,00	0,00	0,00
592	Maszyny i narzędzia pielęgnacyjne	14 000,00	14 000,00	2 449,99	11 550,01
	Razem środki trwałe:	52 443,58	52 443,58	23 544,35	42 899,23
020	Wartości niematerialne i prawne	0,00	0,00	0,00	0,00
	Razem środki trwałe i wartości niematerialne i prawne	52 443,58	52 443,58	23 544,35	42 899,23
016	Dobra kultury	0,00	0,00	0,00	0,00
	Łącznie	52 443,58	52 443,58	23 544,35	42 899,23

Informacja o stanie mienia komunalnego Gminy Sławków na dzień 31.12.2020 rok.

KŚT	Nazwa środka trwałego	Wartość początkowa środka trwałego na dzień 01.01.2020	Wartość środka trwałego na dzień 31.12.2020	Umorzenie	Wartość netto środka trwałego na 31.12.2020
105	Budynki biurowe	7 486 881,55	7 486 881,55	1 441 859,86	6 045 021,69
101	Budynki przemysłowe	698 265,01	948 632,71	373 747,07	574 885,64
106	Budynki służby zdrowia	744 744,86	744 744,86	464 848,08	279 896,78
107	Budynki oświaty, nauki i kultury oraz budynki sportowe	26 458 465,95	31 752 070,14	8 143 739,76	23 608 330,38
109	Inne budynki mieszkalne	3 995 668,10	6 568 904,42	1 249 496,06	5 319 408,36
110	Budynki mieszkalne	3 269 189,23	3 269 189,23	1 030 195,37	2 238 993,86
211	Rurociągi sieci rozdzielczej oraz linie kablowe	26 420 803,77	26 844 295,26	16 053 762,48	10 790 532,78
220	Autostrady, drogi ekspresowe, ulice i drogi pozostałe	38 861 763,11	40 950 388,25	22 733 729,76	18 216 658,49
225	Urządzenia melioracji podstawowej	117 464,26	117 464,26	31 446,09	86 018,17
226	Melioracje szczegółowe	1 406 474,18	1 406 474,18	705 100,92	701 373,26
290	Budowle sportowe i rekreacyjne	4 068 056,55	4 068 056,55	897 980,19	3 170 076,36
291	Obiekty inżynierii lądowej i wodnej	36 005,49	36 005,49	21 718,60	14 286,89
310	Kotły grzejne wodne	153 801,81	153 801,81	148 129,99	5 671,82
348	Pozostałe turbozespoły i zespoły prądotwórcze	10 384,00	10 384,00	9 085,98	1 298,02
487	Zespoły komputerowe	1 870 463,25	1 784 995,85	1 722 557,02	62 438,83
582	Maszyny do robót drogowych	16 600,00	16 600,00	16 600,00	0,00
583	Koparki i ładowarki	47 802,88	47 802,88	47 802,88	0,00
592	Maszyny i urządzenia pielęgnacyjne	14 000,00	14 000,00	2 449,99	11 550,01
622	Urządzenia elektroakustyczne i elektrowizyjne	48 839,00	48 839,00	48 839,00	0,00
623	Urządzenia teletransmisji	2 048 646,51	2 068 080,50	1 088 667,81	979 412,69
624	Urządzenia alarmowe i sygnalizacyjne	155 531,69	155 531,69	137 958,67	17 573,02
629	Pozostałe urządzenia telef. i radiotechniczne	12 193,01	12 193,01	8 230,32	3 962,69
663	Urządzenie przeciwpożarowe	16 351,92	16 351,92	10 628,74	5 723,18
669	Pozostałe urządzenia nieprzemysłowe	5 402,16	5 402,16	5 402,16	0,00
741	Samochody osobowe	45 934,97	45 934,97	45 934,97	0,00
742	Samochody ciężarowe	42 200,00	42 200,00	33 675,00	8 525,00
743	Samochody specjalne	1 319 963,52	1 319 963,52	902 616,35	417 347,17
746	Ciągniki	148 427,16	339 727,16	135 241,02	204 486,14
747	Naczezy	44 193,44	44 193,44	44 193,44	0,00
790	Pozostałe środki transportu	51 568,78	51 568,78	51 568,78	0,00
802	Sprzęt medyczny	755 222,11	783 150,91	640 741,83	142 409,08
803	Wyposażenie techniczne dla prac biurowych	150 758,93	150 758,93	140 411,62	10 347,31
805	Wyposażenie kin, teatrów itp.	38 759,28	38 759,28	13 901,73	24 857,55
806	Kioski, budki, baraki, domki campingowe itp.	933 393,97	933 393,97	929 374,34	4 019,63
809	Narzędzia, przyrządy, ruchomości i wyposażenie poz.	1 441 989,85	1 429 616,29	1 292 861,66	136 754,63

	Razem środki trwałe:	122 936 210,30	133 706 356,97	60 624 497,54	73 081 859,43
020	Wartości niematerialne i prawne	1 505 828,08	1 513 947,49	1 503 352,87	10 594,62
	Razem środki trwałe i wartości niematerialne i prawne	124 442 038,38	135 220 304,46	62 127 850,41	73 092 454,05
016	Dobra kultury	2 022 084,64	2 022 084,64	0,00	2 022 084,64
	łącznie	126 464 123,02	137 242 389,10	62 127 850,41	75 114 538,69

Informacja dotycząca własności gruntów komunalnych Urzędu Miasta Sławkowa na dzień 31.12.2020 r.

KŚT	Podział klasyfikacji gruntów	Stan na 31.12.2020 r.	
		Powierzchnia w metrach kwadratowych	Wartość księgowa
010	Grunty orne	232 096	2 273 466,06
011	Sady	13 786	156 014,00
012	Łąki trwałe	98 305	1 174 491,70
013	Pastwiska trwałe	77 832	936 676,04
014	Grunty orne zabudowane	70	3 150,00
017	Grunty zadrzewione, zakrzewione	80 581	836 032,71
018	Nieuzitytki	81 216	685 946,99
020	Lasy	112 344	302 478,57
030	Tereny mieszkaniowe	33 031	574 313,75
031	Tereny przemysłowe	44 020	265 541,00
032	Tereny zabudowane inne	107 373	2 002 146,36
033	Zurbanizowane tereny niezabudowane	75 139	731 795,16
034	Tereny rekreacyjno - wypoczynkowe	111 697	1 005 247,00
040	Drogi	240 436	2 406 458,33
041	Drogi kolejowe	8 198	8 198,00
042	Inne tereny komunikacyjne	2 119	20 548,19
061	Grunty pod wodami płynącymi	148	622,00
062	Grunty pod wodami stojącymi	58 658	226 464,00
070	Wody	450	1 800,00
	Razem Grunty	1 377 499	13 611 389,86
	w tym grunty oddane w wieczyste użytkowanie	27 506	119 245,13
	Grunty oddane w trwały zarząd	29 564	682 806,94

**Informacja dotycząca własności gruntów komunalnych jednostek władających mieniem na dzień 31.12.2020 r.
(otrzymane w trwałe zarząd)**

KŚT	Wykaz jednostek organizacyjnych	Stan na 31.12.2020 r.	
		Powierzchnia w metrach kwadratowych	Wartość księgowa
032	Miejski Zespół Oświaty	94	2 063,21
032	Szkoła Podstawowa	14 965	363 408,55
032	Zespół Szkół	9 955	218 700,41
032	Miejskie Przedszkole	4 410	97 020,00
032	Miejski Zarząd Budynków Komunalnych	140	1 614,77
	Razem grunty Miasta Sławków	29 564	682 806,94

Informacja dotycząca własności gruntów komunalnych Gminy Sławków na dzień 31.12.2020 r.

Wykaz jednostek organizacyjnych gminy	Stan na 31.12.2020 r.	
	Powierzchnia w metrach kwadratowych	Wartość księgowa
Urząd Miasta	1 377 499	13 611 389,86
Miejski Zespół Oświaty	94	2 063,21
Szkoła Podstawowa	14 965	363 408,55
Zespół Szkół	9 955	218 700,41
Miejskie Przedszkole	4 410	97 020,00
Miejski Zarząd Budynków Komunalnych	140	1 614,77
Razem grunty Gminy Sławków	1 407 063	14 294 196,80

**Informacja dotycząca środków trwałych będących własnością Gminy
Sławków przekazanych w trwały zarząd na dzień 31.12.2020 r.**

KŚT	Jednostka, do której przekazano środki trwale w trwały zarząd	Rok przekazania	Wartość początkowa środka trwałego	Umorzenie na dzień 31.12.2020 r.
I. Miejskie Przedszkole				
			1 187 338,14	633 654,27
1.	Budynek murowany	1993	1 090 318,14	633 654,27
2.	Grunty	2009	97 020,00	0,00
II. Zespół Szkół				
			8 829 410,50	4 254 461,38
1.	Budynek dydaktyczny - segment A	2008	922 549,63	559 295,70
2.	Budynek administracyjno-socjalny	2008	1 318 683,21	799 451,73
3.	Mała sala gimnastyczna	2000	514 062,68	311 650,56
4.	Hala sportowa	2002	4 380 560,00	2 067 864,35
5.	Zespół boisk sport.	2006	1 474 854,57	516 199,04
6.	Grunty	2009	218 700,41	0,00
III. Szkoła Podstawowa				
			1 752 550,15	598 275,18
1.	Budynek murowany	2008	1 389 141,60	598 275,18
2.	Grunty	2009	363 408,55	0,00
IV. Miejski Zespół Oświaty				
			30 261,50	17 095,23
1.	Grunty	2009	2 063,21	0,00
2.	Pomieszczenia w Seg.C	2009	28 198,29	17 095,23
V. Miejski Zarząd Budynków Komunalnych				
			54 058,35	21 094,36
1.	Grunty	2009	1 614,77	0,00
2.	Budynek ul.Łosińska 1	2009	52 443,58	21 094,36
RAZEM			11 853 618,64	5 524 580,42
w tym budynki i budowle			11 170 811,70	
w tym grunty			682 806,94	

**Struktura oraz zmiany majątku w okresie 31.12.2019 r. -
31.12.2020 r.**

Urząd Miasta Sławków

Wyszczególnienie środków trwałych	Stan na dzień 31.12.2019 r.	Stan na dzień 31.12.2020 r.	Różnica (zmniejszenia zwiększenia +)
I. Rzeczowe i zrównane z nimi składniki majątku trwałego	123 550 974,68	134 051 239,50	10 500 264,82
I.1. Grunty i tereny	13 656 691,62	13 611 389,86	-45 301,76
I.2. Budynki i budowle	98 073 855,12	108 703 179,96	10 629 324,84
I.3. Urządzenia techniczne, maszyny, wyposażenie produkcyjne, handlowe	3 731 191,42	3 723 859,41	-7 332,01
I.4. Środki transportu	1 136 369,35	1 327 669,35	191 300,00
I.5. Inne środki trwałe	4 186 581,13	4 186 581,13	0,00
w tym dobra kultury ***	2 022 084,64	2 022 084,64	0,00
I.6. Inwestycje rozpoczęte	2 766 286,04	2 498 559,79	-267 726,25
II. Wartości niematerialne i prawne	1 443 279,68	1 448 519,09	5 239,41
III. Finansowe składniki majątku trwałego	0,00	0,00	0,00
III.1. Długoterminowe papiery wartościowe	0,00	0,00	0,00
III.2. Inne składniki finansowe	0,00	0,00	0,00
OGÓŁEM I+II+III	124 994 254,36	135 499 758,59	10 505 504,23

Struktura oraz zmiany majątku okresie 31.12.2019 r. - 31.12.2020 r.

Miejski Zespół Oświaty

Wyszczególnienie środków trwałych	Stan na dzień 31.12.2019 r.	Stan na dzień 31.12.2020 r.	Różnica (zmniejszenia - zwiększenia +)
I. Rzeczowe i zrównane z nimi składniki majątku trwałego	45 919,40	45 919,40	0,00
I.1. Grunty i tereny	2 063,21	2 063,21	0,00
I.2. Budynki i budowle	28 198,29	28 198,29	0,00
I.3. Urządzenia techniczne, maszyny, wyposażenie produkcyjne, handlowe	15 657,90	15 657,90	0,00
I.4. Środki transportu	0,00	0,00	0,00
I.5. Inne środki trwałe	0,00	0,00	0,00
I.6. Inwestycje rozpoczęte	0,00	0,00	0,00
II. Wartości niematerialne i prawne	0,00	0,00	0,00
III. Finansowe składniki majątku trwałego	0,00	0,00	0,00
III.1. Długoterminowe papiery wartościowe	0,00	0,00	0,00
III.2. Inne składniki finansowe	0,00	0,00	0,00
OGÓŁEM I+II+III	45 919,40	45 919,40	0,00

Szkoła Podstawowa

Wyszczególnienie środków trwałych	Stan na dzień 31.12.2019 r.	Stan na dzień 31.12.2020 r.	Różnica (zmniejszenia - zwiększenia +)
I. Rzeczowe i zrównane z nimi składniki majątku trwałego	2 030 923,65	2 071 522,39	40 598,74
I.1. Grunty i tereny	363 408,55	363 408,55	0,00
I.2. Budynki i budowle	1 463 089,81	1 463 089,81	0,00
I.3. Urządzenia techniczne, maszyny, wyposażenie produkcyjne, handlowe	142 656,27	142 656,27	0,00
I.4. Środki transportu	0,00	0,00	0,00
I.5. Inne środki trwałe	61 769,02	102 367,76	40 598,74
I.6. Inwestycje rozpoczęte	0,00	0,00	0,00
II. Wartości niematerialne i prawne	0,00	0,00	0,00
III. Finansowe składniki majątku trwałego	0,00	0,00	0,00
III.1. Długoterminowe papiery wartościowe	0,00	0,00	0,00
III.2. Inne składniki finansowe	0,00	0,00	0,00
OGÓŁEM I+II+III	2 030 923,65	2 071 522,39	40 598,74

**Struktura oraz zmiany majątku okresie 31.12.2019 r. -
31.12.2020 r.
Zespół Szkół**

Wyszczególnienie środków trwałych	Stan na dzień 31.12.2019 r.	Stan na dzień 31.12.2020 r.	Różnica (zmniejszenia- zwiększenia +)
I. Rzeczowe i zrównane z nimi składniki majątku trwałego	9 182 523,22	9 182 523,22	0,00
I.1. Grunty i tereny	218 700,41	218 700,41	0,00
I.2. Budynki i budowle	8 610 710,09	8 610 710,09	0,00
I.3. Urządzenia techniczne, maszyny, wyposażenie produkcyjne, handlowe	206 594,88	206 594,88	0,00
I.4. Środki transportu	0,00	0,00	0,00
I.5. Inne środki trwałe	146 517,84	146 517,84	0,00
I.6. Inwestycje rozpoczęte	0,00	0,00	0,00
II. Wartości niematerialne i prawne	0,00	0,00	0,00
III. Finansowe składniki majątku trwałego	0,00	0,00	0,00
III.1. Długoterminowe papiery wartościowe	0,00	0,00	0,00
III.2. Inne składniki finansowe	0,00	0,00	0,00
OGÓŁEM I+II+III	9 182 523,22	9 182 523,22	0,00

Miejskie Przedszkole

Wyszczególnienie środków trwałych	Stan na dzień 31.12.2019 r.	Stan na dzień 31.12.2020 r.	Różnica (zmniejszenia- zwiększenia +)
I. Rzeczowe i zrównane z nimi składniki majątku trwałego	1 412 215,58	1 412 215,58	0,00
I.1. Grunty i tereny	97 020,00	97 020,00	0,00
I.2. Budynki i budowle	1 222 711,54	1 222 711,54	0,00
I.3. Urządzenia techniczne, maszyny, wyposażenie	40 255,30	40 255,30	0,00
I.4. Środki transportu	0,00	0,00	0,00
I.5. Inne środki trwałe	52 228,74	52 228,74	0,00
I.6. Inwestycje rozpoczęte	0,00	0,00	0,00
II. Wartości niematerialne i prawne	0,00	0,00	0,00
III. Finansowe składniki majątku trwałego	0,00	0,00	0,00
III.1. Długoterminowe papiery wartościowe	0,00	0,00	0,00
III.2. Inne składniki finansowe	0,00	0,00	0,00
OGÓŁEM I+II+III	1 412 215,58	1 412 215,58	0,00

Struktura oraz zmiany majątku w okresie 31.12.2019 r. - 31.12.2020 r.

Miejski Ośrodek Pomocy Społecznej

Wyszczególnienie środków trwałych	Stan na dzień 31.12.2019 r.	Stan na dzień 31.12.2020 r.	Różnica (zmniejszenia - zwiększenia +)
I. Rzeczowe i zrównane z nimi składniki majątku trwałego	111 620,42	111 620,42	0,00
I.1. Grunty i tereny - bez zmian	0,00	0,00	0,00
I.2. Budynki i budowle	0,00	0,00	0,00
I.3. Urządzenia techniczne, maszyny, wyposażenie produkcyjne, handlowe	111 620,42	111 620,42	0,00
I.4. Środki transportu	0,00	0,00	0,00
I.5. Inne środki trwałe	0,00	0,00	0,00
I.6. Inwestycje rozpoczęte	0,00	0,00	0,00
II. Wartości niematerialne i prawne	0,00	0,00	0,00
III. Finansowe składniki majątku trwałego	0,00	0,00	0,00
III.1. Długoterminowe papiery	0,00	0,00	0,00
III.2. Inne składniki finansowe	0,00	0,00	0,00
OGÓŁEM I+II+III	111 620,42	111 620,42	0,00

Miejski Ośrodek Kultury

Wyszczególnienie środków trwałych	Stan na dzień 31.12.2019 r.	Stan na dzień 31.12.2020 r.	Różnica (zmniejszenia - zwiększenia +)
I. Rzeczowe i zrównane z nimi składniki majątku trwałego	1 563 454,29	1 563 454,29	0,00
I.1. Grunty i tereny - bez zmian	0,00	0,00	0,00
I.2. Budynki i budowle	1 467 885,97	1 467 885,97	0,00
I.3. Urządzenia techniczne, maszyny, wyposażenie produkcyjne, handlowe	46 794,49	46 794,49	0,00
I.4. Środki transportu	0,00	0,00	0,00
I.5. Inne środki trwałe	48 773,83	48 773,83	0,00
I.6. Inwestycje rozpoczęte	0,00	0,00	0,00
II. Wartości niematerialne i prawne	0,00	0,00	0,00
III. Finansowe składniki majątku trwałego	0,00	0,00	0,00
III.1. Długoterminowe papiery	0,00	0,00	0,00
III.2. Inne składniki finansowe	0,00	0,00	0,00
OGÓŁEM I+II+III	1 563 454,29	1 563 454,29	0,00

Struktura oraz zmiany majątku w okresie 31.12.2019 r. - 31.12.2020 r.

Miejska Biblioteka Publiczna

Wyszczególnienie środków trwałych	Stan na dzień 31.12.2019 r.	Stan na dzień 31.12.2020 r.	Różnica (zmniejszenia - zwiększenia +)
I. Rzeczowe i zrównane z nimi składniki majątku trwałego	20 412,55	20 412,55	0,00
I.1. Grunty i tereny - bez zmian	0,00	0,00	0,00
I.2. Budynki i budowle	0,00	0,00	0,00
I.3. Urządzenia techniczne, maszyny, wyposażenie produkcyjne, handlowe	20 412,55	20 412,55	0,00
I.4. Środki transportu	0,00	0,00	0,00
I.5. Inne środki trwałe	0,00	0,00	0,00
I.6. Inwestycje rozpoczęte	0,00	0,00	0,00
II. Wartości niematerialne i prawne	0,00	0,00	0,00
III. Finansowe składniki majątku trwałego	0,00	0,00	0,00
III.1. Długoterminowe papiery	0,00	0,00	0,00
III.2. Inne składniki finansowe	0,00	0,00	0,00
OGÓŁEM I+II+III	20 412,55	20 412,55	0,00

Ochotnicza Straż Pożarna

Wyszczególnienie środków trwałych	Stan na dzień 31.12.2019 r.	Stan na dzień 31.12.2020 r.	Różnica (zmniejszenia - zwiększenia +)
I. Rzeczowe i zrównane z nimi składniki majątku trwałego	2 375 771,31	2 375 771,31	0,00
I.1. Grunty i tereny - bez zmian	0,00	0,00	0,00
I.2. Budynki i budowle	1 781 110,24	1 781 110,24	0,00
I.3. Urządzenia techniczne, maszyny, wyposażenie produkcyjne, handlowe	0,00	0,00	0,00
I.4. Środki transportu	515 918,52	515 918,52	0,00
I.5. Inne środki trwałe	78 742,55	78 742,55	0,00
I.6. Inwestycje rozpoczęte	0,00	0,00	0,00
II. Wartości niematerialne i prawne	0,00	0,00	0,00
III. Finansowe składniki majątku trwałego	0,00	0,00	0,00
III.1. Długoterminowe papiery	0,00	0,00	0,00
III.2. Inne składniki finansowe	0,00	0,00	0,00
OGÓŁEM I+II+III	2 375 771,31	2 375 771,31	0,00

Struktura oraz zmiany majątku w okresie 31.12.2019 r. - 31.12.2020 r.

Miejski Zarząd Budynków Komunalnych

Wyszczególnienie środków trwałych	Stan na dzień 31.12.2019 r.	Stan na dzień 31.12.2020 r.	Różnica (zmniejszenia - zwiększenia +)
I. Rzeczowe i zrównane z nimi składniki majątku trwałego	68 058,35	68 058,35	0,00
I.1. Grunty i tereny - bez zmian	1 614,77	1 614,77	0,00
I.2. Budynki i budowle	52 443,58	52 443,58	0,00
I.3. Urządzenia techniczne, maszyny, wyposażenie produkcyjne, handlowe	0,00	0,00	0,00
I.4. Środki transportu	0,00	0,00	0,00
I.5. Inne środki trwałe	14 000,00	14 000,00	0,00
I.6. Inwestycje rozpoczęte	0,00	0,00	0,00
II. Wartości niematerialne i prawne	0,00	0,00	0,00
III. Finansowe składniki majątku trwałego	0,00	0,00	0,00
III.1. Długoterminowe papiery	0,00	0,00	0,00
III.2. Inne składniki finansowe	0,00	0,00	0,00
OGÓLEM I+II+III	68 058,35	68 058,35	0,00

Samodzielny Publiczny Zakład Opieki Zdrowotnej

Wyszczególnienie środków trwałych	Stan na dzień 31.12.2019 r.	Stan na dzień 31.12.2020 r.	Różnica (zmniejszenia - zwiększenia +)
I. Rzeczowe i zrównane z nimi składniki majątku trwałego	1 702 206,09	1 618 461,19	-83 744,90
I.1. Grunty i tereny - bez zmian	0,00	0,00	0,00
I.2. Budynki i budowle	685 496,93	685 496,93	0,00
I.3. Urządzenia techniczne, maszyny, wyposażenie produkcyjne, handlowe	994 865,63	911 120,73	-83 744,90
I.4. Środki transportu	0,00	0,00	0,00
I.5. Inne środki trwałe	21 843,53	21 843,53	0,00
I.6. Inwestycje rozpoczęte	0,00	0,00	0,00
II. Wartości niematerialne i prawne	62 548,40	65 428,40	2 880,00
III. Finansowe składniki majątku trwałego	0,00	0,00	0,00
III.1. Długoterminowe papiery	0,00	0,00	0,00
III.2. Inne składniki finansowe	0,00	0,00	0,00
OGÓLEM I+II+III	1 764 754,49	1 683 889,59	-80 864,90

**Struktura oraz zmiany majątku w okresie 31.12.2019 r. - 31.12.2020 r.
Gminy Sławków**

Wyszczególnienie środków trwałych	Stan na dzień 31.12.2019 r.	Stan na dzień 31.12.2020 r.	Różnica (zmniejszenia - zwiększenia +)
I. Rzeczowe i zrównane z nimi składniki majątku trwałego	142 064 079,54	152 521 198,20	10 457 118,66
I.1. Grunty i tereny	14 339 498,56	14 294 196,80	-45 301,76
I.2. Budynki i budowle	113 385 501,57	124 014 826,41	10 629 324,84
I.3. Urządzenia techniczne, maszyny, wyposażenie produkcyjne, handlowe	5 310 048,86	5 218 971,95	-91 076,91
I.4. Środki transportu	1 652 287,87	1 843 587,87	191 300,00
I.5. Inne środki trwałe	4 610 456,64	4 651 055,38	40 598,74
I.6. Inwestycje rozpoczęte	2 766 286,04	2 498 559,79	-267 726,25
II. Wartości niematerialne i prawne	1 505 828,08	1 513 947,49	8 119,41
III. Finansowe składniki majątku trwałego	0,00	0,00	0,00
III.1. Długoterminowe papiery wartościowe	0,00	0,00	0,00
III.2. Inne składniki finansowe	0,00	0,00	0,00
OGÓŁEM I+II+III	143 569 907,62	154 035 145,69	10 465 238,07

Zmiany stanu mienia komunalnego Urzędu Miasta Sławkowa na dzień 31.12.2020 r.

KŚT	Nazwa środka trwałego	Wartość środka trwałego na 31.12.2019	Umorzenie na 31.12.2019	Wartość netto środka trwałego na 31.12.2019	Wartość środka trwałego na 31.12.2020	Umorzenie na 31.12.2020	Wartość netto środka trwałego na 31.12.2020	Różnica wartości początkowej 2019/2020
101	Budynki przemysłowe	698 265,01	356 290,44	341 974,57	948 632,71	373 747,07	574 885,64	250 367,70
105	Budynki biurowe	7 434 437,97	1 234 904,54	6 199 533,43	7 434 437,97	1 420 765,50	6 013 672,47	0,00
106	Budynki służby zdrowia	59 247,93	14 237,42	45 010,51	59 247,93	15 718,62	43 529,31	0,00
107	Budynki oświaty, nauki i kultury, sportowe	15 289 570,43	1 724 390,50	13 565 179,93	20 583 174,62	2 106 629,75	18 476 544,87	5 293 604,19
109	Inne budynki mieszkalne	2 304 433,17	261 678,61	2 042 754,56	4 877 669,49	319 289,45	4 558 380,04	2 573 236,32
110	Budynki mieszkalne	3 269 189,23	956 609,85	2 312 579,38	3 269 189,23	1 030 195,37	2 238 993,86	0,00
211	Rurociągi sieci rozdzielczej oraz linie kablowe	26 208 063,00	14 905 932,27	11 302 130,73	26 631 554,49	15 927 686,81	10 703 867,68	423 491,49
220	Autostrady, drogi ekspresowe, ulice i drogi	38 861 763,11	21 302 764,09	17 558 999,02	40 950 388,25	22 733 729,76	18 216 658,49	2 088 625,14
225	Urządzenia melioracji wodnych podst.	117 464,26	28 509,48	0,00	117 464,26	31 446,09	86 018,17	0,00
226	Melloracje szczegółowe	1 254 282,31	523 677,38	730 604,93	1 254 282,31	555 034,45	699 247,86	0,00
290	Budowla sportowe i rekreacyjne	2 541 133,21	270 502,62	2 270 630,59	2 541 133,21	334 030,95	2 207 102,26	0,00
291	Pozostałe urządzenia inżynierii lądowej	36 005,49	21 172,81	14 832,68	36 005,49	21 718,60	14 286,89	0,00
310	Kotły grzejne wodne	116 248,41	113 755,01	2 493,40	116 248,41	115 600,60	647,81	0,00
348	Pozostałe turbospozy i zespoły prądotwórcze	10 384,00	8 359,10	2 024,90	10 384,00	9 085,98	1 298,02	0,00
487	Zespoły komputerowe	1 413 614,61	1 228 510,77	185 103,84	1 386 848,61	1 337 949,19	48 899,42	-26 766,00
582	Maszyny do robót drogowych	16 600,00	16 600,00	0,00	16 600,00	16 600,00	0,00	0,00
583	Kaparki i ładowarki	47 802,88	47 802,88	0,00	47 802,88	47 802,88	0,00	0,00
623	Urządzenia teletransmisji	2 048 646,51	885 868,43	1 162 778,08	2 068 080,50	1 088 667,81	979 412,69	19 433,99
624	Urządzenia alarmowe i sygnalizacyjne	72 492,85	61 697,91	10 794,94	72 492,85	64 223,02	8 269,83	0,00
669	Pozostałe urządzenia nieprzemysłowe	5 402,16	5 402,16	0,00	5 402,16	5 402,16	0,00	0,00
741	Samochody specjalne	45 934,97	45 934,97	0,00	45 934,97	45 934,97	0,00	0,00
742	Samochody ciężarowe	42 200,00	30 375,00	0,00	42 200,00	33 675,00	8 525,00	0,00
743	Samochody specjalne	804 045,00	274 131,53	529 913,47	804 045,00	386 697,83	417 347,17	0,00
746	Ciągniki	148 427,16	130 547,66	0,00	339 727,16	135 241,02	204 486,14	191 300,00
747	Naczepy i przyczepy	44 193,44	44 193,44	0,00	44 193,44	44 193,44	0,00	0,00
790	Pozostałe środki transportu	51 568,78	51 568,78	0,00	51 568,78	51 568,78	0,00	0,00
803	Wypożyczenie techniczne dla prac biurowych	122 947,69	106 503,53	16 444,16	122 947,69	112 600,38	10 347,31	0,00
806	Kioski, budki, baraki, domki campingowe itp.	928 369,42	928 369,42	0,00	928 369,42	928 369,42	0,00	0,00
809	Narzędzia, przyrządy, ruchomości i wypos. poz.	1 113 179,38	1 048 110,08	65 069,30	1 113 179,38	1 057 073,43	56 105,95	0,00
	Razem środki trwałe:	104 407 647,37	46 272 110,24	58 016 877,85	115 919 205,21	50 350 678,33	65 568 526,88	10 813 292,83

020	Wartości niematerialne i prawne	1 443 279,68	1 371 632,18	71 647,50	1 448 519,09	1 437 924,47	10 594,62	5 239,41
	Razem KŚT:	105 850 927,05	47 643 742,42	58 088 525,35	117 367 724,30	51 788 602,80	65 579 121,50	10 818 532,24
016	Dobra kultury	2 022 084,64	0,00	2 022 084,64	2 022 084,64	0,00	2 022 084,64	0,00
	łącznie	107 873 011,69	47 643 742,42	60 110 609,99	119 389 808,94	51 788 602,80	67 601 206,14	10 818 532,24

Zmiany stanu mienia komunalnego Miejskiego Zespołu Oświaty na dzień 31.12.2020 r.

KŚT	Nazwa środka trwałego	Wartość środka trwałego na 31.12.2019	Umorzenie na 31.12.2019	Wartość netto środka trwałego na 31.12.2019	Wartość środka trwałego na 31.12.2020	Umorzenie na 31.12.2020	Wartość netto środka trwałego na 31.12.2020	Różnica wartości początkowej 2019/2020
107	Budynki oświaty, nauki i kultury, sportowe	28 198,29	16 390,27	11 808,02	28 198,29	17 095,23	11 103,06	0,00
487	Zespoły komputerowe	15 657,90	15 657,90	0,00	15 657,90	15 657,90	0,00	0,00
	Razem środki trwałe:	43 856,19	32 048,17	11 808,02	43 856,19	32 753,13	11 103,06	0,00
020	Wartości niematerialne i prawne	0,00	0,00	0,00	0,00	0,00	0,00	0,00
	Razem KŚT:	43 856,19	32 048,17	11 808,02	43 856,19	32 753,13	11 103,06	0,00
016	Dobra kultury	0,00	0,00	0,00	43 856,19	0,00	0,00	0,00
	łącznie	43 856,19	32 048,17	11 808,02	43 856,19	32 753,13	11 103,06	0,00

Zmiany stanu mienia komunalnego Szkoły Podstawowej na dzień 31.12.2020 r.

KŚT	Nazwa środka trwałego	Wartość środka trwałego na 31.12.2019	Umorzenie na 31.12.2019	Wartość netto środka trwałego na 31.12.2019	Wartość środka trwałego na 31.12.2020	Umorzenie na 31.12.2020	Wartość netto środka trwałego na 31.12.2020	Różnica wartości początkowej 2019/2020
107	Budynki oświaty, nauki i kultury, sportowe	1 446 637,60	571 212,77	875 424,83	1 446 637,60	607 378,71	839 258,89	0,00
211	Rurociągi sieci rozdzielczej oraz inne	107 436,40	29 768,83	77 667,57	107 436,40	32 454,74	74 981,66	0,00
290	Budowle sportowe i rekreacyjne	16 452,21	11 722,33	4 729,88	16 452,21	12 133,64	4 318,57	0,00
310	Kotły grzejne, wodne	15 709,87	15 709,87	0,00	15 709,87	15 709,87	0,00	0,00
487	Zespoły komputerowe	3 560,00	3 560,00	0,00	44 158,74	44 158,74	0,00	40 598,74
624	Urządzenia alarmowe i sygnalizacyjne	15 950,00	15 950,00	0,00	15 950,00	15 950,00	0,00	0,00
803	Wypożyczenie techniczne dla prac biurowych	15 855,24	15 855,24	0,00	15 855,24	15 855,24	0,00	0,00
809	Narzędzia, przyrządy, ruchomości i wypos. poz.	45 913,78	15 725,20	30 188,58	45 913,78	23 890,23	22 023,55	0,00
	Razem środki trwałe:	1 667 515,10	679 504,24	988 010,86	1 708 113,84	767 531,17	940 582,67	40 598,74
020	Wartości niematerialne i prawne	0,00	0,00	0,00	0,00	0,00	0,00	0,00
	Razem KŚT:	1 667 515,10	679 504,24	988 010,86	1 708 113,84	767 531,17	940 582,67	40 598,74
016	Dobra kultury	0,00	0,00	0,00	0,00	0,00	0,00	0,00
	łącznie	1 667 515,10	679 504,24	988 010,86	1 708 113,84	767 531,17	940 582,67	40 598,74

Zmiany stanu mienia komunalnego Zespołu Szkół na dzień 31.12.2020 r.

KŚT	Nazwa środka trwałego	Wartość środka trwałego na 31.12.2019	Umorzenie na 31.12.2019	Wartość netto środka trwałego na 31.12.2019	Wartość środka trwałego na 31.12.2020	Umorzenie na 31.12.2020	Wartość netto środka trwałego na 31.12.2020	Różnica wartości początkowej 2019/2020
107	Budynki oświaty, nauki i kultury, sportowe	7 135 855,52	3 559 865,95	3 575 989,57	7 135 855,52	3 738 262,34	3 397 593,18	0,00
226	Melioracje szczełotowe	70 844,09	65 884,93	4 959,16	70 844,09	68 718,69	2 125,40	0,00
290	Budowle sportowe i rekreacyjne	1 474 854,57	479 327,68	995 526,89	1 474 854,57	516 199,04	958 655,53	0,00
487	Zespoły komputerowe	40 598,74	40 598,74	0,00	40 598,74	40 598,74	0,00	0,00
622	Urządzenia elektroakustyczne i elektrowizyjne	48 839,00	47 387,31	1 451,69	48 839,00	48 839,00	0,00	0,00
624	Urządzenia alarmowe i sygnalizacyjne	29 961,13	27 580,14	2 380,99	29 961,13	28 501,83	1 459,30	0,00
663	Urządzenia przeciwpożarowe	16 351,92	8 993,55	7 358,37	16 351,92	10 628,74	5 723,18	0,00
803	Wyposażenie techniczne dla prac biurowych	11 956,00	11 956,00	0,00	11 956,00	11 956,00	0,00	0,00
809	Narzędzia, przyrządy, ruchomości i wypos. poz.	134 561,84	56 935,09	77 626,75	134 561,84	76 926,71	57 635,13	0,00
	Razem środki trwałe:	8 963 822,81	4 298 529,39	4 665 293,42	8 963 822,81	4 540 631,09	4 423 191,72	0,00
020	Wartości niematerialne i prawne	0,00	0,00	0,00	0,00	0,00	0,00	0,00
	Razem KŚT:	8 963 822,81	4 298 529,39	4 665 293,42	8 963 822,81	4 540 631,09	4 423 191,72	0,00
016	Dobra kultury	0,00	0,00	0,00	0,00	0,00	0,00	0,00
	Łącznie	8 963 822,81	4 298 529,39	4 665 293,42	8 963 822,81	4 540 631,09	4 423 191,72	0,00

Zmiany stanu mienia komunalnego Miejskiego Przedszkola na dzień 31.12.2020 r.

KŚT	Nazwa środka trwałego	Wartość środka trwałego na 31.12.2019	Umorzenie na 31.12.2019	Wartość netto środka trwałego na 2019	Wartość środka trwałego na 31.12.2020	Umorzenie na 31.12.2020	Wartość netto środka trwałego na 31.12.2020	Różnica wartości początkowej 2019/2020
107	Budynki oświaty, nauki i kultury, sportowe	1 090 318,14	606 396,32	483 921,82	1 090 318,14	633 654,27	456 663,87	0,00
211	Rurociągi sieci rozdzielczej oraz linie kablowe	15 429,06	15 429,06	0,00	15 429,06	15 429,06	0,00	0,00
226	Melioracje szczełotowe	81 347,78	81 347,78	0,00	81 347,78	81 347,78	0,00	0,00
290	Budowle sportowe i rekreacyjne	35 616,56	35 616,56	0,00	35 616,56	35 616,56	0,00	0,00
487	Zespoły komputerowe	26 206,32	26 206,32	0,00	26 206,32	26 206,32	0,00	0,00
624	Urządzenia alarmowe i sygnalizacyjne	14 048,98	10 456,32	3 592,66	14 048,98	11 205,74	2 843,24	0,00
809	Narzędzia, przyrządy, ruchomości i wypos. poz.	52 228,74	50 743,74	1 485,00	52 228,74	51 238,74	990,00	0,00
	Razem środki trwałe:	1 315 195,58	826 196,10	488 999,48	1 315 195,58	854 698,47	460 497,11	0,00
020	Wartości niematerialne i prawne	0,00	0,00	0,00	0,00	0,00	0,00	0,00
	Razem KŚT:	1 315 195,58	826 196,10	488 999,48	1 315 195,58	854 698,47	460 497,11	0,00
016	Dobra kultury	0,00	0,00	0,00	0,00	0,00	0,00	0,00
	Łącznie	1 315 195,58	826 196,10	488 999,48	1 315 195,58	854 698,47	460 497,11	0,00

629	Pozostałe urządzenia telef. i radiotechniczne	12 193,01	7 530,62	4 662,39	12 193,01	8 230,32	3 962,69	0,00
643	Przenośniki ogólnego zastosowania	0,00	0,00	0,00	0,00	0,00	0,00	0,00
663	Urządzenia przeciwpożarowe	16 351,92	8 993,55	7 358,37	16 351,92	10 628,74	5 723,18	0,00
669	Pozostałe urządzenia nieprzemysłowe	5 402,16	5 402,16	0,00	5 402,16	5 402,16	0,00	0,00
741	Samochody osobowe	45 934,97	45 934,97	0,00	45 934,97	45 934,97	0,00	0,00
742	Samochody ciężarowe	42 200,00	30 375,00	11 825,00	42 200,00	33 675,00	8 525,00	0,00
743	Samochody specjalne	1 319 963,52	790 050,05	529 913,47	1 319 963,52	902 616,35	417 347,17	0,00
746	Ciągniki	148 427,16	130 547,66	17 879,50	339 727,16	135 241,02	204 486,14	191 300,00
747	Naczepy	44 193,44	44 193,44	0,00	44 193,44	44 193,44	0,00	0,00
748	Przyczepy	0,00	0,00	0,00	0,00	0,00	0,00	0,00
790	Pozostałe środki transportu	51 568,78	51 568,78	0,00	51 568,78	51 568,78	0,00	0,00
802	Sprzęt medyczny	755 222,11	600 873,13	154 348,98	783 150,91	640 741,83	142 409,08	27 928,80
803	Wypożyczenie techniczne dla prac biurowych	150 758,93	134 314,77	16 444,16	150 758,93	140 411,62	10 347,31	0,00
805	Wypożyczenie kin, teatrów i innych pl. kulturalnych	38 759,28	11 136,91	27 622,37	38 759,28	13 901,73	24 857,55	0,00
806	Kioski, budki, baraki, domki campingowe itp.	933 393,97	928 871,88	4 522,09	933 393,97	929 374,34	4 019,63	0,00
809	Narzędzia, przyrządy, ruchomości i wypos. poz.	1 441 989,85	1 267 620,22	174 369,63	1 429 616,29	1 292 861,66	136 754,63	-12 373,56
	Razem środki trwałe:	122 936 210,30	56 510 758,44	66 425 451,86	133 706 356,97	60 624 497,54	73 081 859,43	10 770 146,67
020	Wartości niematerialne i prawne	1 505 828,08	1 434 180,58	71 647,50	1 513 947,49	1 503 352,87	10 594,62	8 119,41
	Razem KŚT:	124 442 038,38	57 944 939,02	66 497 099,36	135 220 304,46	62 127 850,41	73 092 454,05	10 778 266,08
016	Dobra kultury	2 022 084,64	0,00	2 022 084,64	2 022 084,64	0,00	2 022 084,64	0,00
	Łącznie	126 464 123,02	57 944 939,02	68 519 184,00	137 242 389,10	62 127 850,41	75 114 538,69	10 778 266,08

**Informacja dotycząca zmian własności gruntów komunalnych Urzędu Miasta Sławkowa
za okres od 31.12.2019 r. do 31.12.2020r.**

KŚT Grupa, podgrupa rodzaj	Podział klasyfikacji gruntów	Stan na 31.12.2019 r.		Stan na 31.12.2020 r.		2019/2020	
		Powierzchnia w metrach kwadratowych	Wartość księgowa	Powierzchnia w metrach kwadratowych	Wartość księgowa	Zmiany w powierzchni	Zmiany w wartości księgowej
010	Grunty orne	232 493	2 276 789,06	232 096	2 273 466,06	-397,00	-3 323,00
011	Sady	13 786	156 014,00	13 786	156 014,00	0,00	0,00
012	Łąki trwałe	101 520	1 209 046,28	98 305	1 174 491,70	-3 215,00	-34 554,58
013	Pastwiska trwałe	77 832	936 676,04	77 832	936 676,04	0,00	0,00
014	Grunty orne zabudowane	70	3 150,00	70	3 150,00	0,00	0,00
017	Grunty zadrzewione, zakrzewione	80 581	836 032,71	80 581	836 032,71	0,00	0,00
018	Nie użytki	81 216	685 946,99	81 216	685 946,99	0,00	0,00
020	Lasy	112 344	302 478,57	112 344	302 478,57	0,00	0,00
030	Tereny mieszkaniowe	33 298	579 653,75	33 031	574 313,75	-267,00	-5 340,00
031	Tereny przemysłowe	44 020	265 541,00	44 020	265 541,00	0,00	0,00
032	Tereny zabudowane Inne	107 373	2 002 146,36	107 373	2 002 146,36	0,00	0,00
033	Zurbanizowane tereny niezabudowane	78 364	735 004,35	75 139	731 795,16	-3 225,00	-3 209,19
034	Tereny rekreacyjno - wypoczynkowe	111 697	1 005 247,00	111 697	1 005 247,00	0,00	0,00
040	Drogi	240 412	2 405 333,32	240 436	2 406 458,33	24,00	1 125,01
041	Drogi kolejowe	8 198	8 198,00	8 198	8 198,00	0,00	0,00
042	Inne tereny komunikacyjne	2 119	20 548,19	2 119	20 548,19	0,00	0,00
061	Grunty pod wodami płynącymi	148	622,00	148	622,00	0,00	0,00
062	Grunty pod wodami stojącymi	58 658	226 464,00	58 658	226 464,00	0,00	0,00
070	Wody	450	1 800,00	450	1 800,00	0,00	0,00
	RAZEM ŚRODKI TRWAŁE	1 384 579	13 656 691,62	1 377 499	13 611 389,86	-7 080,00	-45 301,76
	w tym grunty oddane w wieczyste użytkowanie	27 506	119 245,13	27 506	119 245,13	0	x
	Grunty oddane w trwałą zarzą	29 564	682 806,94	29 564	682 806,94	0	0,00

Załącznik nr II.2.2

Informacja dotycząca zmian własności gruntów jednostek władających mieniem gminy za okres od 31.12.2019 r. do 31.12.2020 r.

KŚT	Wykaz jednostek organizacyjnych	Stan na 31.12.2019 r.		Stan na 31.12.2020 r.		2019/2020	
		Powierzchnia w metrach kwadratowych	Wartość księgowa	Powierzchnia w metrach kwadratowych	Wartość księgowa	Zmiany w powierzchni	Zmiany w wartości księgowej
032	Miejski Zespół Oświaty	94	2 063,21	94	2 063,21	0,00	0,00
032	Szkoła Podstawowa	14 965	363 408,55	14 965	363 408,55	0,00	0,00
032	Zespół Szkół	9 955	218 700,41	9 955	218 700,41	0,00	0,00
032	Miejskie Przedszkole	4 410	97 020,00	4 410	97 020,00	0,00	0,00
032	Miejski Zakład Wodociągów i Kanalizacji	0	0,00	0	0,00	0,00	0,00
032	Miajski Zarząd Budynków Komunalny	140	1 614,77	140	1 614,77	0,00	0,00
	Razem grunty	29 564	682 806,94	29 564	682 806,94	0,00	0,00

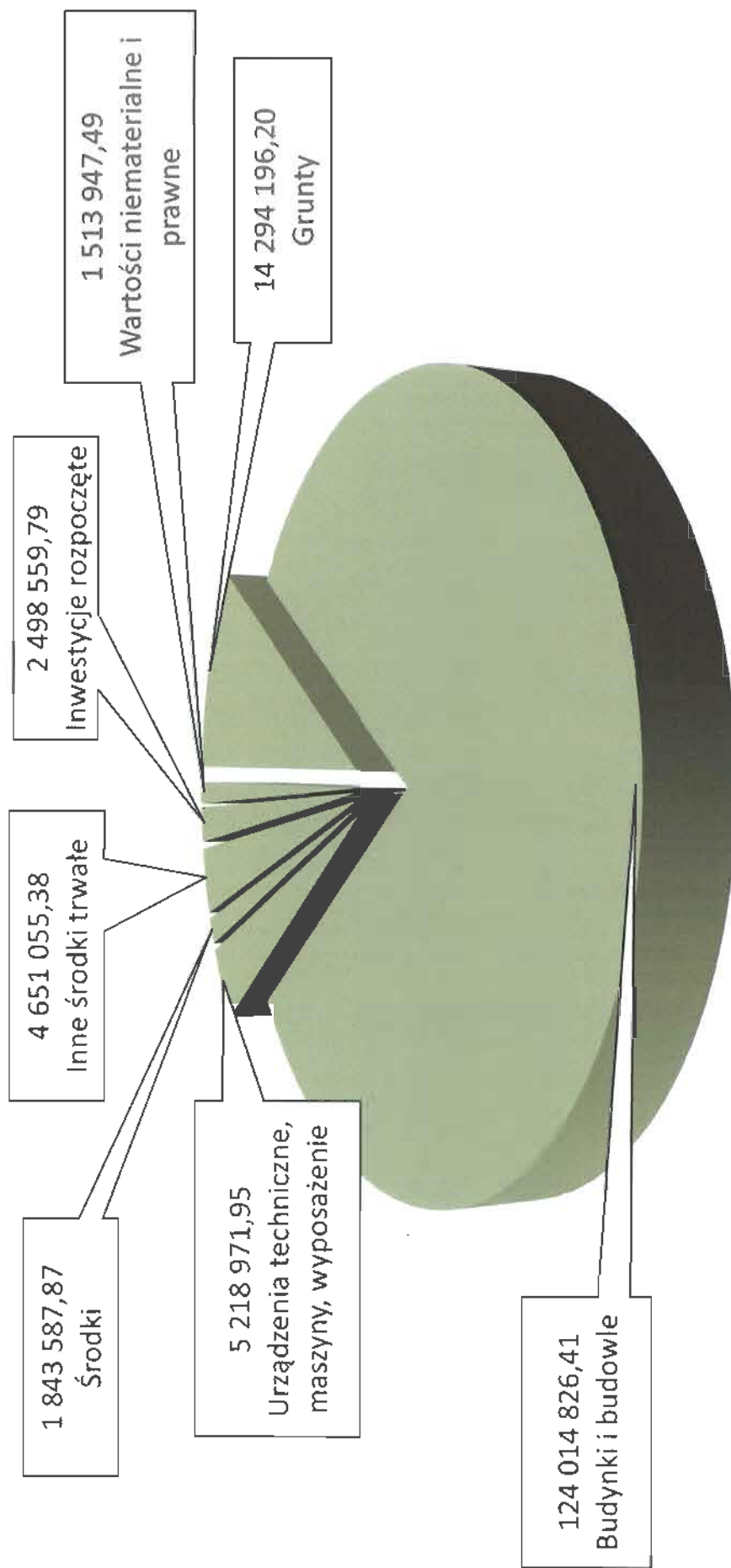
Informacja dotycząca zmian własności gruntów Gminy Sławków za okres od 31.12.2019 r. do 31.12.2020 r.

Wykaz jednostek organizacyjnych Gminy Sławków	Stan na 31.12.2019 r.		Stan na 31.12.2020 r.		2019/2020	
	Powierzchnia w metrach kwadratowych	Wartość księgowa	Powierzchnia w metrach kwadratowych	Wartość księgowa	Zmiany w powierzchni	Zmiany w wartości księgowej
UM Sławków	1 384 579	13 656 691,62	1 377 499	13 611 389,86	-7 080	-45 301,76
Miejski Zespół Oświaty	94	2 063,21	94	2 063,21	0,00	0,00
Szkoła Podstawowa	14 965	363 408,55	14 965	363 408,55	0,00	0,00
Zespół Szkół	9 955	218 700,41	9 955	218 700,41	0,00	0,00
Miejskie Przedszkole	4 410	97 020,00	4 410	97 020,00	0,00	0,00
Miejski Zakład Wodociągów i Kanalizacji	0	0,00	0	0,00	0,00	0,00
Miajski Zarząd Budynków Komunalny	140	1 614,77	140	1 614,77	0,00	0,00
Razem grupy Gminy Sławków	1 414 143	14 339 498,56	1 407 063	14 294 196,80	-7 080,00	-45 301,76

**Dochody Gminy Sławków z tytułu gospodarowania mieniem komunalnym
w okresie 01.01.2020 r. - 31.12.2020 r.**

Lp.	Źródło dochodów	01.01.2020 - 31.12.2020
1.	Wpływ z opłat za zarząd, użytkowanie i użytkowanie wieczyste nieruchomości (dochody bieżące) - 70005/0470	55 363,09
2.	Dochody z najmu i dzierżawy składników majątkowych - czynsze użytkowe i mieszkaniowe (dochody bieżące) - 70004/0750	392 158,47
3.	Dochody z najmu i dzierżawy gruntu (dochody bieżące) - 70005/0750, 92195/0750	50 556,10
4.	Wpływy z tytułu przekształcenia prawa użytkowania wieczystego przysługującego osobom fizycznym w prawo własności (dochody majątkowe) - 70005/0760	58 362,63
5.	Wpłaty z tytułu odpłatnego nabycia prawa własności oraz prawa użytkowania wieczystego nieruchomości (dochody majątkowe) - 70005/0770	13 204,27
6.	Wpływy z różnych dochodów - bezumowne korzystanie z gruntu, renta planistyczna (dochody bieżące) - 70005/0970	700,72
7.	Wpłaty z tytułu odpłatnego nabycia prawa własności gruntu (dochody majątkowe) - 01095/0770	885 390,00
8.	Pozostałe dochody z tytułu gospodarowania mieniem komunalnym (dochody bieżące) - 70005/0920, 70004/0830, 70004/0920, 70004/0970	264 445,06
RAZEM		1 720 180,34


Mienie komunalne Gminy Sławków (wartość księgowa) - stan na 31.12.2020 r.



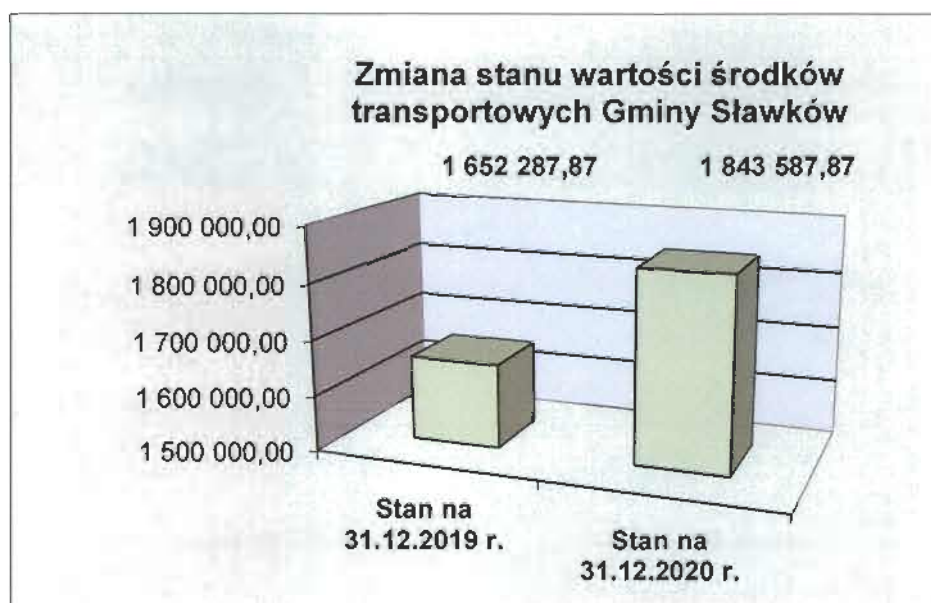
**Zmiana wartości mienia komunalnego Gminy Sławków
w okresie od 31.12.2019 r. do 31.12.2020 r.**



**Zmiana wartości mienia komunalnego Gminy Sławków
w okresie od 31.12.2019 r. do 31.12.2020 r.**



**Zmiana wartości mienia komunalnego Gminy Sławków
w okresie od 31.12.2019 r. do 31.12.2020 r.**



**Zmiana wartości mienia komunalnego Gminy Sławków
w okresie od 31.12.2019r. do 31.12.2020 r.**

