

Informacja o stanie mienia jednostki samorządu terytorialnego  
w okresie 31.12.2020 r. – 31.12.2021 r.

# Gmina Sławków



Sławków, marzec 2022 r.

Informacja o stanie mienia komunalnego Gminy Sławków sporządzona w oparciu o art. 267 ust. 1 pkt 3 ustawy z dnia 27 sierpnia 2009 r. o finansach publicznych (Dz.U. z 2021 poz. 305 ) Informacja obejmuje zestaw danych o majątku Gminy Sławków według stanu na dzień 31 grudnia 2021 r. Dane oparte zostały na faktycznych wielkościach wykazanych w księgach rachunkowych i informacjach jednostek organizacyjnych.

**W przedłożonej informacji zastosowano układ obejmujący:**

**I. Dane dotyczące przysługujących Gminie Sławków praw własności.**

- I.1. Jednostki władające mieniem komunalnym Gminy Sławków.
- I.2. Informacja o stanie mienia komunalnego Gminy Sławków.
- I.3. Informacje dotyczące własności gruntów komunalnych Gminy Sławków.
- I.4. Informacja dotycząca środków trwałych będących własnością Gminy Sławków przekazanych w trwałe zarząd.
- I.5. Struktura oraz zmiany majątku Gminy Sławków w okresie 31.12.2020 r. – 31.12.2021 r.

**II. Dane dotyczące zmian mienia komunalnego Gminy Sławków.**

- II.1. Zmiany stanu mienia komunalnego Gminy Sławków.
- II.2. Informacja dotycząca zmian własności gruntów komunalnych na dzień 31.12.2021 r.

**III. Dane o dochodach uzyskanych z tytułu wykonywania praw własności i innych praw majątkowych.**

- III.1. Dochody z tytułu gospodarowania mieniem komunalnym na dzień 31.12.2021 r.

## **I. Dane dotyczące przysługujących Gminie Sławków praw własności.**

### **I.1. Jednostki władające mieniem komunalnym Gminy Sławków.**

- jednostki budżetowe

- Urząd Miasta Sławkowa
- Miejski Zespół Oświaty
- Szkoła Podstawowa
- Zespół Szkół
- Miejskie Przedszkole
- Klub Dziecięcy „ Maluszkowo”
- Miejski Ośrodek Pomocy Społecznej
- Miejski Zarząd Budynków Komunalnych
- Dzienny Dom „ Senior-Wigor”

- instytucje kultury

- Miejski Ośrodek Kultury
- Miejska Biblioteka Publiczna

- samodzielne publiczne ZOZ

- Samodzielny Publiczny Zakład Opieki Zdrowotnej w Sławkowie

### **I.2. Informacja o stanie mienia komunalnego Gminy Sławków i jednostek władających mieniem.**

#### 1. Urząd Miasta Sławków

Łączna wartość mienia komunalnego na dzień 31.12.2021 r. wynosi 125 350 969,27 zł (wyluczając grunty i nakłady na inwestycje rozpoczęte), z czego:

- Budynki i budowle stanowią majątek o wartości 114 043 951,38 zł
- Urządzenia techniczne, maszyny itp. stanowią majątek o wartości 3 948 839,64 zł
- Środki transportu stanowią majątek o wartości 1 427 613,63 zł
- Pozostałe środki trwałe stanowią majątek o wartości 4 331 112,35 zł
- Wartości niematerialne i prawne stanowią majątek o wartości 1 599 452,27 zł

#### 2. Miejski Zespół Oświaty

Łączna wartość mienia komunalnego na dzień 31.12.2021 r. wynosi 43 856,19 zł (wyluczając grunty i nakłady na inwestycje rozpoczęte), z czego:

- Budynki i budowle stanowią majątek o wartości 28 198,29 zł
- Urządzenia techniczne, maszyny itp. stanowią majątek o wartości 15 657,90 zł

#### 3. Szkoła Podstawowa

Łączna wartość mienia komunalnego na dzień 31.12.2021 r. wynosi 1 708 113,84 zł (wyluczając grunty i nakłady na inwestycje rozpoczęte), z czego:

- Budynki i budowle stanowią majątek o wartości 1 463 089,81 zł
- Urządzenia techniczne, maszyny itp. stanowią majątek o wartości 142 656,27 zł
- Pozostałe środki trwałe stanowią majątek o wartości 102 367,76 zł

#### 4. Zespół Szkół

Łączna wartość mienia komunalnego na dzień 31.12.2021 r. wynosi 8 963 822,81 zł (wyluczając grunty i nakłady na inwestycje rozpoczęte), z czego:

- Budynki i budowle stanowią majątek o wartości 8 610 710,09 zł
- Urządzenia techniczne, maszyny itp. stanowią majątek o wartości 206 594, zł
- Pozostałe środki trwałe stanowią majątek o wartości 146 517,84 zł

#### 5. Miejskie Przedszkole

Łączna wartość mienia komunalnego na dzień 31.12.2021 r. wynosi 1 315 195,58 zł (wyluczając grunty i nakłady na inwestycje rozpoczęte), z czego:

- Budynki i budowle stanowią majątek o wartości 1 222 711,54 zł
- Urządzenia techniczne, maszyny itp. stanowią majątek o wartości 40 255,30 zł
- Pozostałe środki trwałe stanowią majątek o wartości 52 228,74 zł

#### 6. Klub Dziecięcy „MALUSZKOWO”

Łączna wartość mienia komunalnego na dzień 31.12.2021 r. wynosi 0,00 zł

#### 7. Miejski Ośrodek Pomocy Społecznej

Łączna wartość mienia komunalnego na dzień 31.12.2021 r. wynosi 144 619,78 zł (wyluczając grunty i nakłady na inwestycje rozpoczęte), z czego:

- Urządzenia techniczne, maszyny itp. stanowią majątek o wartości 111 620,42 zł
- Pozostałe środki trwałe stanowią majątek o wartości 32 999,36 zł

#### 8. Miejski Zarząd Budynków Komunalnych

Łączna wartość mienia komunalnego na dzień 31.12.2021 r. wynosi 66 443,58 zł (wyluczając grunty i nakłady na inwestycje rozpoczęte), z czego:

- Budynki i budowle stanowią majątek o wartości 52 443,58 zł
- Pozostałe środki trwałe stanowią majątek o wartości 14 000,00 zł

#### 9. Dzienny Dom „Senior-Wigor”

Łączna wartość mienia komunalnego na dzień 31.12.2021 r. wynosi 0,00 zł

#### 10. Miejski Ośrodek Kultury

Łączna wartość mienia komunalnego na dzień 31.12.2021 r. wynosi 1 563 454,29 zł (wyluczając grunty i nakłady na inwestycje rozpoczęte), z czego:

- Budynki i budowle stanowią majątek o wartości 1 467 885,97 zł
- Urządzenia techniczne, maszyny itp. stanowią majątek o wartości 46 794,49 zł
- Pozostałe środki trwałe stanowią majątek o wartości 48 773,83 zł

#### 11. Miejska Biblioteka Publiczna

Łączna wartość mienia komunalnego na dzień 31.12.2021 r. wynosi 19 856,23 zł (wyluczając grunty i nakłady na inwestycje rozpoczęte), z czego:

- Urządzenia techniczne, maszyny itp. stanowią majątek o wartości 19 856,23 zł

#### 12. Samodzielny Zakład Opieki Zdrowotnej

Łączna wartość mienia komunalnego na dzień 31.12.2021 r. wynosi 1 483 885,92 zł (wyluczając grunty i nakłady na inwestycje rozpoczęte), z czego:

- Budynki i budowle stanowią majątek o wartości 685 496,93 zł
- Urządzenia techniczne, maszyny itp. stanowią majątek o wartości 708 983,06 zł
- Pozostałe środki trwałe stanowią majątek o wartości 21 843,53 zł
- Wartości niematerialne i prawne stanowią majątek o wartości 67 562,40 zł

Łączna wartość mienia komunalnego Gminy Sławków na dzień 31.12.2021 r. wynosi 140 660 217,49 zł (wylączając grunty i nakłady na inwestycje rozpoczęte), z czego:

- Budynki i budowle stanowią majątek o wartości 127 574 487,59 zł
- Urządzenia techniczne, maszyny itp. stanowią majątek o wartości 5 241 258,19 zł
- Środki transportu stanowią majątek o wartości 1 427 613,63 zł
- Pozostałe środki trwałe stanowią majątek o wartości 4 749 843,41 zł
- Wartości niematerialne i prawne stanowią majątek o wartości 1 667 014,67 zł

*(Załącznik od nr I.2.1 do nr I.2.8)*

*(Załącznik od nr I.5.1 do nr I.5.7)*

### **I.3. Informacje dotyczące własności gruntów komunalnych Gminy Sławków.**

1. Urząd Miasta Sławków

Łączna wartość gruntów komunalnych na dzień 31.12.2021 r. wynosi 13 654 312,48 zł  
o łącznej powierzchni 1 373 074 m<sup>2</sup>

2. Miejski Zespół Oświaty

Łączna wartość gruntów komunalnych na dzień 31.12.2021 r. wynosi 2 063,21 zł  
o łącznej powierzchni 94 m<sup>2</sup>

3. Szkoła Podstawowa

Łączna wartość gruntów komunalnych na dzień 31.12.2021 r. wynosi 363 408,55 zł  
o łącznej powierzchni 14 965 m<sup>2</sup>

4. Zespół Szkół

Łączna wartość gruntów komunalnych na dzień 31.12.2021 r. wynosi 218 700,41 zł  
o łącznej powierzchni 9 955 m<sup>2</sup>

5. Miejskie Przedszkole

Łączna wartość gruntów komunalnych na dzień 31.12.2021 r. wynosi 97 020,00 zł  
o łącznej powierzchni 4 410 m<sup>2</sup>

6. Miejski Zarząd Budynków Komunalnych

Łączna wartość gruntów komunalnych na dzień 31.12.2021 r. wynosi 1 614,77 zł  
o łącznej powierzchni 140 m<sup>2</sup>

Łączna wartość gruntów komunalnych Gminy Sławków na dzień 31.12.2021 r. wynosi 14 337 119,38 zł. o łącznej powierzchni 1 402 638 m<sup>2</sup>, w tym oddane w wieczyste użytkowanie grunty o powierzchni 27 506 m<sup>2</sup> i wartości 119 245,13 zł.

*(Załącznik od nr I.3.1 do nr I.3.2)*

#### **I.4. Informacja dotycząca środków trwałych będących własnością Gminy Sławków przekazanych w trwały zarząd.**

Łączna wartość mienia komunalnego Gminy Sławków, która została przekazana jednostkom organizacyjnym wynosi 11 853 618,64 zł, z czego :

- Budynki i budowle stanowią wartość 11 170 811,70 zł
- Grunty stanowią wartość 682 806,94 zł

*(Załącznik nr I.4.1)*

#### **I.5. Struktura oraz zmiany majątku Gminy Sławków i jednostek władających mieniem gminy w okresie 31.12.2020– 31.12.2021 r.**

Łączna wartość zmian majątku Gminy Sławków na dzień 31.12.2021 r. (łącznie z nakładami inwestycyjnymi i gruntami) w okresie od 31.12.2020 r. do 31.12.2021 r. wynosi 5 315 455,10 zł z czego:

- Urząd Miasta Sławków – zwiększenie majątku na łączną kwotę 5 483 015,73 zł
- Miejski Zespół Oświaty – bez zmian
- Szkoła Podstawowa – bez zmian
- Zespół Szkół – bez zmian
- Miejskie Przedszkole - bez zmian
- Miejski Ośrodek Pomocy Społecznej – zwiększenie majątku na łączną kwotę 32 999,36 zł
- Miejski Zarząd Budynków Komunalnych – bez zmian
- Miejski Ośrodek Kultury – bez zmian
- Miejska Biblioteka Publiczna – zmniejszenie majątku na łączną kwotę 556,32 zł
- Samodzielny Publiczny Zakład Opieki Zdrowotnej – zmniejszenie majątku na kwotę 200 003,67 zł

*(Załącznik od nr I.5.1 do nr I.5.7)*

*(Wykres nr 1,2,3,4,5)*

## **II. Dane dotyczące zmian stanu mienia komunalnego Gminy Sławków.**

II.1. Zmiany stanu mienia komunalnego Gminy Sławków i jednostek władających mieniem gminy. Łączna wartość zmiany środków trwałych Gminy Sławków na dzień 31.12.2021 r. w okresie od 31.12.2020 r. do 31.12.2021 r. wynosi 5 793 599,70 zł (wyłączając grunty i inwestycje rozpoczęte) z czego:

- Urząd Miasta Sławków – zwiększenie środków trwałych na łączną kwotę 5 961 160,33 zł
- pozostałe jednostki organizacyjne – zmniejszenie środków trwałych na łączną kwotę 167 560,63 zł

*(Załącznik od nr II.1.1 do nr II.1.8)*

## II.2. Informacja dotycząca zmian własności gruntów komunalnych na dzień 31.12.2021 r.

Łączna wartość zmiany gruntów Gminy Sławków na dzień 31.12.2021 r. w okresie od 31.12.2020 r. do 31.12.2021 r. Zwiększenie o wartość 42 922,62 zł. przy łącznym zmniejszeniu powierzchni 4 425 m<sup>2</sup> z czego :

- Urząd Miasta Sławków
  - zwiększenie wartości gruntów na łączną kwotę 42 922,62 zł
  - zmniejszenie powierzchni gruntów o 4 425 m<sup>2</sup>

*(Załącznik od nr II.2.1 do nr II.2.2)*

## III. Dane o dochodach uzyskanych z tytułu wykonywania praw własności i innych praw majątkowych.

Dochody Gminy Sławków z tytułu gospodarowania mieniem komunalnym uzyskane w okresie od 01.01.2021 r do 31.12.2021 r. wynoszą łącznie 1 686 084,59 zł, z czego:

- wpływy z opłat za zarząd, użytkowanie i użytkowanie wieczyste wynoszą 61 368,45 zł
- dochody z najmu i dzierżawy – czynsze użytkowe i mieszkaniowe wynoszą 415 526,74 zł
- dochody z najmu i dzierżawy gruntu wynoszą 45 983,46 zł
- wpływy z tytułu przekształcenia prawa użytkowania w prawo własności wynoszą 27 501,04 zł
- wpłaty z tytułu odpłatnego nabycia prawa własności wynoszą 877 043,64 zł
- wpływy z różnych dochodów (bezumowne korzystanie z gruntu, renta planistyczna) wynoszą 1 575,23 zł
- pozostałe dochody z tytułu gospodarowania mieniem komunalnym wynoszą 257 086,03 zł

*(Załącznik, tabela nr III.1.1)*

Zatwierdził:  
Rafał Adamczyk

SKARBNIK MIASTA  
*mgr Dariusz Kuc*

BURMISTRZ MIASTA  
*mgr Rafał Adamczyk*

Sporządziła: Małgorzata Kleszcz

*Sławków, dnia 24 marca 2022 r.*



## Informacja o stanie mienia komunalnego Urzędu Miasta Sławkowa na dzień 31.12.2021 rok.

KŚT	Nazwa środka trwałego	Wartość środka trwałego na dzień 01.01.2021	Wartość środka trwałego na dzień 31.12.2021	Umorzenie	Wartość netto środka trwałego na dzień 31.12.2021
101	Budynki biurowe	948 632,71	948 632,71	397 462,89	551 169,82
102	Budynki transportu i łączności	0,00	145 485,24	2 424,72	143 060,52
105	Budynki biurowe	7 434 437,97	7 498 218,68	1 607 157,96	5 891 060,72
106	Budynki służby zdrowia	59 247,93	59 247,93	17 199,82	42 048,11
107	Budynki oświaty, nauki i kultury oraz budynki sportowe	20 583 174,62	20 591 509,57	2 621 330,72	17 970 178,85
109	Inne budynki niemieszkalne	4 877 669,49	5 377 141,67	448 150,47	4 928 991,20
110	Budynki mieszkalne	3 269 189,23	4 880 635,56	1 103 780,89	3 776 854,67
211	Rurociągi sieci rozdzielczej oraz linie kablowe	26 631 554,49	26 631 554,49	16 964 619,95	9 666 934,54
220	Autostrady, drogi ekspresowe, ulice i drogi pozostałe	40 950 388,25	41 523 918,95	24 266 800,72	17 257 118,23
225	Urządzenia melioracji wodnych podstawowych	117 464,26	117 464,26	34 382,70	83 081,56
226	Melioracje szczegółowe	1 254 282,31	1 254 282,31	586 391,52	667 890,79
290	Budowle sportowe i rekreacyjne	2 541 133,21	4 979 854,52	431 922,11	4 547 932,41
291	Pozostałe obiekty inżynierii lądowej	36 005,49	36 005,49	22 264,39	13 741,10
310	Kotły grzejne wodne	116 248,41	116 248,41	116 104,41	144,00
348	Pozostałe turbo zespoły i zespoły prądotwórcze	10 384,00	10 384,00	9 812,86	571,14
487	Zespoły komputerowe	1 386 848,61	1 204 328,84	1 151 083,69	53 245,15
582	Maszyny do robót drogowych	16 600,00	16 600,00	16 600,00	0,00
583	Koparki i ładowarki	47 802,88	47 802,88	47 802,88	0,00
623	Urządzenia teletransmisji	2 068 080,50	2 068 080,50	1 291 874,06	776 206,44
624	Urządzenia alarmowe i sygnalizacyjne	72 492,85	72 492,85	66 131,45	6 361,40
669	Pozostałe urządzenia nieprzemysłowe	5 402,16	412 902,16	5 402,16	407 500,00
741	Samochody osobowe	45 934,97	45 934,97	45 934,97	0,00
742	Samochody ciężarowe	42 200,00	97 864,28	36 975,00	60 889,28
743	Samochody specjalne	804 045,00	804 045,00	499 264,13	304 780,87
746	Ciągniki	339 727,16	339 727,16	166 716,38	173 010,78
747	Naczepy i przyczepy	44 193,44	88 473,44	45 226,64	43 246,80
790	Pozostałe środki transportu	51 568,78	51 568,78	51 568,78	0,00
803	Wypożyczenie techniczne dla prac biurowych	122 947,69	54 766,77	47 526,31	7 240,46
806	Kioski, budki, baraki, domki campingowe itp.	928 369,42	928 369,42	928 369,42	0,00
809	Narzędzia, przyrządy, ruchomości i wyposażenie poz.	1 113 179,38	1 325 891,52	1 071 094,47	254 797,05
	<b>Razem środki trwałe:</b>	<b>115 919 205,21</b>	<b>121 729 432,36</b>	<b>54 101 376,47</b>	<b>67 628 055,89</b>
020	Wartości niematerialne i prawne	1 448 519,09	1 599 452,27	1 463 107,77	136 344,50



	Razem środki trwałe i wartości niematerialne i prawne	117 367 724,30	123 328 884,63	55 564 484,24	67 764 400,39
016	Dobra kultury	2 022 084,64	2 022 084,64	0,00	2 022 084,64
	<b>Łącznie</b>	<b>119 389 808,94</b>	<b>125 350 969,27</b>	<b>55 564 484,24</b>	<b>69 786 485,03</b>

## Informacja o stanie mienia komunalnego w Miejskim Zespole Oświaty na dzień 31.12.2021rok.

KŚT	Nazwa środka trwałego	Wartość środka trwałego na dzień 01.01.2021	Wartość środka trwałego na dzień 31.12.2021	Umorzenie	Wartość netto środka trwałego na dzień 31.12.2021
107	Budynki oświaty, nauki i kultury oraz budynki sportowe	28 198,29	28 198,29	17 800,19	10 398,10
487	Zespoły komputerowe	15 657,90	15 657,90	15 657,90	0,00
	<b>Razem środki trwałe:</b>	<b>43 856,19</b>	<b>43 856,19</b>	<b>33 458,09</b>	<b>10 398,10</b>
020	Wartości niematerialne i prawne	0,00	0,00	0,00	0,00
	<b>Razem środki trwałe i wartości niematerialne i prawne</b>	<b>43 856,19</b>	<b>43 856,19</b>	<b>33 458,09</b>	<b>10 398,10</b>
016	Dobra kultury	0,00	0,00	0,00	0,00
	<b>Łącznie</b>	<b>43 856,19</b>	<b>43 856,19</b>	<b>33 458,09</b>	<b>10 398,10</b>

## Informacja o stanie mienia komunalnego w Szkole Podstawowej na dzień 31.12.2021 rok.

KŚT	Nazwa środka trwałego	Wartość środka trwałego na dzień 01.01.2021	Wartość środka trwałego na dzień 31.12.2021	Umorzenie	Wartość netto środka trwałego na dzień 31.12.2021
107	Budynki oświaty, nauki i kultury oraz budynki sportowe	1 446 637,60	1 446 637,60	643 544,65	803 092,95
211	Rurociągi sieci rozdzielczej oraz linie kablowe	107 436,40	107 436,40	35 140,65	72 295,75
290	Budowle sportowe i rekreacyjne	16 452,21	16 452,21	12 544,95	3 907,26
310	Kotły grzejne wodne	15 709,87	15 709,87	15 709,87	0,00
487	Zespoły komputerowe	44 158,74	44 158,74	44 158,74	0,00
624	Urządzenia alarmowe i sygnalizacyjne	15 950,00	15 950,00	15 950,00	0,00
803	Wyposażenie techniczne dla prac biurowych	15 855,24	15 855,24	15 855,24	0,00
809	Narzędzia, przyrządy, ruchomości i wyposażenie poz.	45 913,78	45 913,78	31 235,52	14 678,26
	<b>Razem środki trwałe:</b>	<b>1 708 113,84</b>	<b>1 708 113,84</b>	<b>814 139,62</b>	<b>893 974,22</b>
020	Wartości niematerialne i prawne	0,00	0,00	0,00	0,00
	<b>Razem środki trwałe i wartości niematerialne i prawne</b>	<b>1 708 113,84</b>	<b>1 708 113,84</b>	<b>814 139,62</b>	<b>893 974,22</b>
016	Dobra kultury	0,00	0,00	0,00	0,00
	<b>Łącznie</b>	<b>1 708 113,84</b>	<b>1 708 113,84</b>	<b>814 139,62</b>	<b>893 974,22</b>

## Informacja o stanie mienia komunalnego w Zespole Szkół na dzień 31.12.2021 rok.

KŚT	Nazwa środka trwałego	Wartość środka trwałego na dzień 31.12.2020	Wartość środka trwałego na dzień 31.12.2021	Umorzenie	Wartość netto środka trwałego na dzień 31.12.2021
107	Budynki oświaty, nauki i kultury oraz budynki sportowe	7 135 855,52	7 135 855,52	3 916 658,73	3 219 196,79
226	Melioracje szczegółowe	70 844,09	70 844,09	70 844,09	0,00
290	Budowle sportowe i rekreacyjne	1 474 854,57	1 474 854,57	553 070,40	921 784,17
487	Zespoły komputerowe	40 598,74	40 598,74	40 598,74	0,00
622	Urządzenia elektroakustyczne i elektrowizyjne	48 839,00	48 839,00	48 839,00	0,00
663	Urządzenia przeciwpożarowe	16 351,92	16 351,92	12 263,93	4 087,99
624	Urządzenia alarmowe i sygnalizacyjne	29 961,13	29 961,13	29 423,52	537,61
803	Wyposażenie techniczne dla prac biurowych	11 956,00	11 956,00	11 956,00	0,00
809	Narzędzia, przyrządy, ruchomości i wyposażenie poz.	134 561,84	134 561,84	96 647,88	37 913,96
	<b>Razem środki trwałe:</b>	<b>8 963 822,81</b>	<b>8 963 822,81</b>	<b>4 780 302,29</b>	<b>4 183 520,52</b>
020	Wartości niematerialne i prawne	0,00	0,00	0,00	0,00
	<b>Razem środki trwałe i wartości niematerialne i prawne</b>	<b>8 963 822,81</b>	<b>8 963 822,81</b>	<b>4 780 302,29</b>	<b>4 183 520,52</b>
016	Dobra kultury	0,00	0,00	0,00	0,00
	<b>Łącznie</b>	<b>8 963 822,81</b>	<b>8 963 822,81</b>	<b>4 780 302,29</b>	<b>4 183 520,52</b>

## Informacja o stanie mienia komunalnego w Miejskim Przedszkolu na dzień 31.12.2021rok.

KŚT	Nazwa środka trwałego	Wartość środka trwałego na dzień 01.01.2021	Wartość środka trwałego na dzień 31.12.2021	Umorzenie	Wartość netto środka trwałego na dzień 31.12.2021
107	Budynki oświaty, nauki i kultury oraz budynki sportowe	1 090 318,14	1 090 318,14	660 912,22	429 405,92
211	Rurociągi sieci rozdzielczej oraz linie kablowe	15 429,06	15 429,06	15 429,06	0,00
226	Melioracje szczegółowe	81 347,78	81 347,78	81 347,78	0,00
290	Budowle sportowe i rekreacyjne	35 616,56	35 616,56	35 616,56	0,00
487	Zespoły komputerowe	26 206,32	26 206,32	26 206,32	0,00
624	Urządzenia alarmowe i sygnalizacyjne	14 048,98	14 048,98	11 955,16	2 093,82
808	Narzędzia, przyrządy, ruchomości i wyposażenie poz.	52 228,74	52 228,74	51 733,74	495,00
	<b>Razem środki trwałe:</b>	<b>1 315 195,58</b>	<b>1 315 195,58</b>	<b>883 200,84</b>	<b>431 994,74</b>
020	Wartości niematerialne i prawne	0,00	0,00	0,00	0,00
	<b>Razem środki trwałe i wartości niematerialne i prawne</b>	<b>1 315 195,58</b>	<b>1 315 195,58</b>	<b>883 200,84</b>	<b>431 994,74</b>
016	Dobra kultury	0,00	0,00	0,00	0,00
	<b>Łącznie</b>	<b>1 315 195,58</b>	<b>1 315 195,58</b>	<b>883 200,84</b>	<b>431 994,74</b>

## Informacja o stanie mienia komunalnego Miejskiego Ośrodka Pomocy Społecznej na dzień 31.12.2021 rok.

KŚT	Nazwa środka trwałego	Wartość środka trwałego na dzień 01.01.2021	Wartość trwałego na dzień 31.12.2021	Umorzenie	Wartość netto środka trwałego na 31.12.2021
487	Zespoły komputerowe	104 627,41	104 627,41	103 334,11	1 293,30
623	Pozostałe urządzenia tele-i radiotechniczne	6 993,01	6 993,01	3 729,62	3 263,39
809	Narzędzia, przyrządy, ruchomości i wyposażenie poz.	0,00	32 999,36	549,99	32 449,37
	<b>Razem środki trwałe:</b>	<b>111 620,42</b>	<b>144 619,78</b>	<b>107 613,72</b>	<b>37 006,06</b>
020	Wartości niematerialne i prawne	0,00	0,00	0,00	0,00
	<b>Razem środki trwałe i wartości niematerialne i prawne</b>	<b>111 620,42</b>	<b>144 619,78</b>	<b>107 613,72</b>	<b>37 006,06</b>
016	Dobra kultury	0,00	0,00	0,00	0,00
	<b>Łącznie</b>	<b>111 620,42</b>	<b>144 619,78</b>	<b>107 613,72</b>	<b>37 006,06</b>

## Informacja o stanie mienia komunalnego Miejskiego Ośrodka Kultury na dzień 31.12.2021 rok.

KŚT	Nazwa środka trwałego	Wartość środka trwałego na dzień 01.01.2021	Wartość środka trwałego na dzień 31.12.2021	Umorzenie	Wartość netto środka trwałego na 31.12.2021
107	Budynki oświaty, nauki i kultury oraz budynki sportowe	1 467 885,97	1 467 885,97	1 077 416,61	390 469,36
310	Kotły grzejne wodne	0,00	0,00	0,00	0,00
487	Zespoły komputerowe	18 515,76	18 515,76	18 515,76	0,00
624	Urządzenia alarmowe	23 078,73	23 078,73	20 385,92	2 692,81
629	Pozostałe urządzenia telef.- i radiotechniczne	5 200,00	5 200,00	5 200,00	0,00
805	Wyposażenie kin, teatrów i innych placówek kulturalno - oświatowych	38 759,28	38 759,28	16 666,55	22 092,73
806	Kioski, budki, baraki, domki campingowe itp.	5 024,55	5 024,55	1 507,38	3 517,17
809	Narzędzia, przyrządy, ruchomości i wyposażenie poz.	4 990,00	4 990,00	4 990,00	0,00
	<b>Razem środki trwałe:</b>	<b>1 563 454,29</b>	<b>1 563 454,29</b>	<b>1 144 682,22</b>	<b>418 772,07</b>
020	Wartości niematerialne i prawne	0,00	0,00	0,00	0,00
	<b>Razem środki trwałe i wartości niematerialne i prawne</b>	<b>1 563 454,29</b>	<b>1 563 454,29</b>	<b>1 144 682,22</b>	<b>418 772,07</b>

## Informacja o stanie mienia komunalnego Miejskiej Biblioteki na dzień 31.12.2021rok.

KŚT	Nazwa środka trwałego	Wartość środka trwałego na dzień 01.01.2021	Wartość środka trwałego na dzień 31.12.2021	Umorzenie	Wartość netto środka trwałego na 31.12.2021
487	Zespoły komputerowe	20 412,55	19 856,23	19 856,23	0,00
	<b>Razem środki trwałe:</b>	<b>20 412,55</b>	<b>19 856,23</b>	<b>19 856,23</b>	<b>0,00</b>
020	Wartości niematerialne i prawne	0,00	0,00	0,00	0,00
	<b>Razem środki trwałe i wartości niematerialne i prawne</b>	<b>20 412,55</b>	<b>19 856,23</b>	<b>19 856,23</b>	<b>0,00</b>

## Informacja o stanie mienia komunalnego Publicznego Zakładu Opieki Zdrowotnej na dzień 31.12.2021 rok.

KŚT	Nazwa środka trwałego	Wartość środka trwałego na dzień	Wartość środka trwałego na dzień	Umorzenie	Wartość netto środka trwałego na
106	Budynki służby zdrowia	685 496,93	685 496,93	466 266,88	219 230,05
310	Kotły grzejne wodne	21 843,53	21 843,53	18 348,56	3 494,97
487	Zespoły komputerowe	127 969,82	98 933,94	92 331,44	6 602,50
802	Sprzęt medyczny	783 150,91	610 049,12	494 728,76	115 320,36
809	Narzędzia, przyrządy, ruchomości i wyposażenie poz.	0,00	0,00	0,00	0,00
	<b>Razem środki trwałe:</b>	<b>1 618 461,19</b>	<b>1 416 323,52</b>	<b>1 071 675,64</b>	<b>344 647,88</b>
020	Wartości niematerialne i prawne	65 428,40	67 562,40	67 562,40	0,00
	<b>Razem środki trwałe i wartości niematerialne i prawne</b>	<b>1 683 889,59</b>	<b>1 483 885,92</b>	<b>1 139 238,04</b>	<b>344 647,88</b>
016	Dobra kultury	0,00	0,00	0,00	0,00
	<b>Łącznie</b>	<b>1 683 889,59</b>	<b>1 483 885,92</b>	<b>1 139 238,04</b>	<b>344 647,88</b>

## Informacja o stanie mienia komunalnego Miejskiego Zarządu Budynków Komunalnych na dzień 31.12.2021 rok.

KŚT	Nazwa środka trwałego	Wartość początkowa środka trwałego na dzień 01.01.2021	Wartość środka trwałego na dzień 31.12.2021	Umorzenie	Wartość netto środka trwałego na 31.12.2021
105	Budynki biurowe	52 443,58	52 443,58	22 405,45	30 038,13
487	Zespoły komputerowe	0,00	0,00	0,00	0,00
592	Maszyny i narzędzia pielęgnacyjne	14 000,00	14 000,00	4 409,99	9 590,01
	<b>Razem środki trwałe:</b>	<b>52 443,58</b>	<b>52 443,58</b>	<b>26 815,44</b>	<b>39 628,14</b>
020	Wartości niematerialne i prawne	0,00	0,00	0,00	0,00
	<b>Razem środki trwałe i wartości niematerialne i prawne</b>	<b>52 443,58</b>	<b>52 443,58</b>	<b>26 815,44</b>	<b>39 628,14</b>
016	Dobra kultury	0,00	0,00	0,00	0,00
	<b>Łącznie</b>	<b>52 443,58</b>	<b>52 443,58</b>	<b>26 815,44</b>	<b>39 628,14</b>

## Informacja o stanie mienia komunalnego Gminy Sławków na dzień 31.12.2021 rok.

KŚT	Nazwa środka trwałego	Wartość początkowa środka trwałego na dzień 01.01.2021	Wartość środka trwałego na dzień 31.12.2021	Umorzenie	Wartość netto środka trwałego na 31.12.2021
105	Budynki biurowe	7 486 881,55	7 550 662,26	1 629 563,41	5 921 098,85
101	Budynki przemysłowe	948 632,71	948 632,71	397 462,89	551 169,82
102	Budynki transportu i łączności	0,00	145 485,24	2 424,72	143 060,52
106	Budynki służby zdrowia	744 744,86	744 744,86	483 466,70	261 278,16
107	Budynki oświetla, nauki i kultury oraz budynki sportowe	31 752 070,14	31 760 405,09	8 937 663,12	22 822 741,97
109	Inne budynki niemieszkalne	4 877 669,49	5 377 141,67	448 150,47	4 928 991,20
110	Budynki mieszkalne	3 269 189,23	4 880 635,56	1 103 780,89	3 776 854,67
211	Rurociągi sieci rozdzielczej oraz linie kablowe	26 754 419,95	26 754 419,95	17 015 189,66	9 739 230,29
220	Autostrady, drogi ekspresowe, ulice i drogi pozostałe	40 950 388,25	41 523 918,95	24 266 800,72	17 257 118,23
225	Urządzenia melioracji podstawowej	117 464,26	117 464,26	34 382,70	83 081,56
226	Melioracje szczegółowe	1 406 474,18	1 406 474,18	738 583,39	667 890,79
290	Budowle sportowe i rekreacyjne	4 068 056,55	6 506 777,86	1 033 154,02	5 473 623,84
291	Obiekty inżynierii lądowej i wodnej	36 005,49	36 005,49	22 264,39	13 741,10
310	Kotły grzejne wodne	153 801,81	153 801,81	150 162,84	3 638,97
348	Pozostałe turboszczepu i zespoły prądotwórcze	10 384,00	10 384,00	9 812,86	571,14
487	Zespoły komputerowe	1 784 995,85	1 572 883,88	1 511 742,93	61 140,95
582	Maszyny do robót drogowych	16 600,00	16 600,00	16 600,00	0,00
583	Koparki i ładowarki	47 802,88	47 802,88	47 802,88	0,00
592	Maszyny i urządzenia pielęgnacyjne	14 000,00	14 000,00	4 409,99	9 590,01
622	Urządzenia elektroakustyczne i elektrowizyjne	48 839,00	48 839,00	48 839,00	0,00
623	Urządzenia teletransmisji	2 068 080,50	2 068 080,50	1 291 874,06	776 206,44
624	Urządzenia alarmowe i sygnalizacyjne	155 531,69	155 531,69	143 846,05	11 685,64
629	Pozostałe urządzenia telef. i radiotechniczne	12 193,01	12 193,01	8 929,62	3 263,39
663	Urządzenie przeciwpożarowe	16 351,92	16 351,92	12 263,93	4 087,99
669	Pozostałe urządzenia nieprzemysłowe	5 402,16	412 902,16	5 402,16	407 500,00
741	Samochody osobowe	45 934,97	45 934,97	45 934,97	0,00
742	Samochody ciężarowe	42 200,00	97 864,28	36 975,00	60 889,28
743	Samochody specjalne	804 045,00	804 045,00	499 264,13	304 780,87
746	Ciągniki	339 727,16	339 727,16	166 716,38	173 010,78
747	Naczepy	44 193,44	88 473,44	45 226,64	43 246,80
790	Pozostałe środki transportu	51 568,78	51 568,78	51 568,78	0,00
802	Sprzęt medyczny	783 150,91	610 049,12	494 728,76	115 320,36
803	Wypożyczenie techniczne dla prac biurowych	150 758,93	82 578,01	75 337,55	7 240,46
805	Wypożyczenie kin, teatrów itp.	38 759,28	38 759,28	16 666,55	22 092,73
806	Kioski, budki, baraki, domki campingowe itp.	933 393,97	933 393,97	929 876,80	3 517,17



<b>809</b>	Narzędzia, przyrządy, ruchomości i wyposażenie poz.	1 350 873,74	1 596 585,24	1 256 251,60	340 333,64
	<b>Razem środki trwałe:</b>	<b>131 330 585,66</b>	<b>136 971 118,18</b>	<b>62 983 120,56</b>	<b>73 987 997,62</b>
<b>020</b>	Wartości niematerialne i prawne	1 513 947,49	1 667 014,67	1 530 670,17	136 344,50
	<b>Razem środki trwałe i wartości niematerialne i prawne</b>	<b>132 844 533,15</b>	<b>138 638 132,85</b>	<b>64 513 790,73</b>	<b>74 124 342,12</b>
<b>016</b>	Dobra kultury	2 022 084,64	2 022 084,64	0,00	2 022 084,64
	<b>łącznie</b>	<b>134 866 617,79</b>	<b>140 660 217,49</b>	<b>64 513 790,73</b>	<b>76 146 426,76</b>

## Informacja dotycząca własności gruntów komunalnych Urzędu Miasta Sławkowa na dzień 31.12.2021 r.

KŚT	Podział klasyfikacji gruntów	Stan na 31.12.2021 r.	
		Powierzchnia w metrach kwadratowych	Wartość księgowa
010	Grunty orne	232 664	2 342 501,06
011	Sady	13 786	156 014,00
012	Łąki trwałe	96 634	1 156 765,28
013	Pastwiska trwałe	77 832	936 676,04
014	Grunty orne zabudowane	70	3 150,00
017	Grunty zadrzewione, zakrzewione	79 783	828 052,71
018	Nieuzitytki	81 216	685 946,99
020	Lasy	112 344	302 478,57
030	Tereny mieszkalnowe	33 029	574 313,75
031	Tereny przemysłowe	43 871	263 306,00
032	Tereny zabudowane inne	107 357	2 002 146,36
033	Zurbanizowane tereny niezabudowane	72 681	729 349,21
034	Tereny rekreacyjno - wypoczynkowe	111 697	1 005 247,00
040	Drogi	240 537	2 410 733,32
041	Drogi kolejowe	8 198	8 198,00
042	Inne tereny komunikacyjne	2 119	20 548,19
061	Grunty pod wodami płynącymi	148	622,00
062	Grunty pod wodami stojącymi	58 658	226 464,00
070	Wody	450	1 800,00
	<b>Razem Grunty</b>	<b>1 373 074</b>	<b>13 654 312,48</b>
	<b>w tym grunty oddane w wieczyste użytkowanie</b>	<b>27 506</b>	<b>119 245,13</b>

<b>Grunty oddane w trwałą zarząd</b>	<b>29 564</b>	<b>682 806,94</b>
--------------------------------------	---------------	-------------------

**Informacja dotycząca własności gruntów komunalnych jednostek władających mieniem na dzień 31.12.2021 r.  
(otrzymane w trwały zarząd)**

KŚT	Wykaz jednostek organizacyjnych	Stan na 31.12.2021 r.	
		Powierzchnia w metrach kwadratowych	Wartość księgową
032	Miejski Zespół Oświaty	94	2 063,21
032	Szkoła Podstawowa	14 965	363 408,55
032	Zespół Szkół	9 955	218 700,41
032	Miejskie Przedszkole	4 410	97 020,00
032	Miejski Zarząd Budynków Komunalnych	140	1 614,77
	<b>Razem grunty Miasta Sławków</b>	<b>29 564</b>	<b>682 806,94</b>

**Informacja dotycząca własności gruntów komunalnych Gminy Sławków na dzień 31.12.2021 r.**

Wykaz jednostek organizacyjnych gminy	Stan na 31.12.2021 r.	
	Powierzchnia w metrach kwadratowych	Wartość księgową
Urząd Miasta	1 373 074	13 654 312,48
Miejski Zespół Oświaty	94	2 063,21
Szkoła Podstawowa	14 965	363 408,55
Zespół Szkół	9 955	218 700,41
Miejskie Przedszkole	4 410	97 020,00
Miejski Zarząd Budynków Komunalnych	140	1 614,77
<b>Razem grunty Gminy Sławków</b>	<b>1 402 638</b>	<b>14 337 119,42</b>

**Informacja dotycząca środków trwałych będących własnością Gminy  
Sławków przekazanych w trwały zarząd na dzień 31.12.2021 r.**

KŚT	Jednostka, do której przekazano środki trwałe w trwały zarząd	Rok przekazania	Wartość początkowa środka trwałego	Umorzenie na dzień 31.12.2021 r.
<b>I. Miejskie Przedszkole</b>				
			<b>1 187 338,14</b>	<b>660 912,22</b>
1.	Budynek murowany	1993	1 090 318,14	660 912,22
2.	Grunty	2009	97 020,00	0,00
<b>II. Zespół Szkół</b>				
			<b>8 829 410,50</b>	<b>4 469 729,13</b>
1.	Budynek dydaktyczny - segment A	2008	922 549,63	582 359,44
2.	Budynek administracyjno-socjalny	2008	1 318 683,21	832 418,81
3.	Mała sala gimnastyczna	2000	514 062,68	324 502,13
4.	Hala sportowa	2002	4 380 560,00	2 177 378,35
5.	Zespół boisk sport.	2006	1 474 854,57	553 070,40
6.	Grunty	2009	218 700,41	0,00
<b>III. Szkoła Podstawowa</b>				
			<b>1 752 550,15</b>	<b>633 003,72</b>
1.	Budynek murowany	2008	1 389 141,60	633 003,72
2.	Grunty	2009	363 408,55	0,00
<b>IV. Miejski Zespół Oświaty</b>				
			<b>30 261,50</b>	<b>17 800,19</b>
1.	Grunty	2009	2 063,21	0,00
2.	Pomieszczenia w Seg.C	2009	28 198,29	17 800,19
<b>V. Miejski Zarząd Budynków Komunalnych</b>				
			<b>54 058,35</b>	<b>22 405,45</b>
1.	Grunty	2009	1 614,77	0,00
2.	Budynek ul.Łosińska 1	2009	52 443,58	22 405,45
<b>RAZEM</b>			<b>11 853 618,64</b>	<b>5 803 850,71</b>
w tym budynki i budowle			11 170 811,70	
w tym grunty			682 806,94	

**Struktura oraz zmiany majątku w okresie 31.12.2020 r. -  
31.12.2021 r.**

**Urząd Miasta Sławków**

<b>Wyszczególnienie środków trwałych</b>	<b>Stan na dzień 31.12.2020 r.</b>	<b>Stan na dzień 31.12.2021 r.</b>	<b>Różnica (zmniejszenia zwiększenia +)</b>
<b>I. Rzeczowe i zrównane z nimi składniki majątku trwałego</b>	<b>134 051 239,50</b>	<b>139 383 322,05</b>	<b>5 332 082,55</b>
I.1. Grunty i tereny	13 611 389,86	13 654 312,48	42 922,62
I.2. Budynki i budowle	108 703 179,96	114 043 951,38	5 340 771,42
I.3. Urządzenia techniczne, maszyny, wyposażenie produkcyjne, handlowe	3 723 859,41	3 948 839,64	224 980,23
I.4. Środki transportu	1 327 669,35	1 427 613,63	99 944,28
I.5. Inne środki trwałe	4 186 581,13	4 331 112,35	144 531,22
w tym dobra kultury ***	2 022 084,64	2 022 084,64	0,00
I.6. Inwestycje rozpoczęte	2 498 559,79	1 977 492,57	-521 067,22
<b>II. Wartości niematerialne i prawne</b>	<b>1 448 519,09</b>	<b>1 599 452,27</b>	<b>150 933,18</b>
<b>III. Finansowe składniki majątku trwałego</b>	<b>0,00</b>	<b>0,00</b>	<b>0,00</b>
III.1. Długoterminowe papiery wartościowe	0,00	0,00	0,00
III.2. Inne składniki finansowe	0,00	0,00	0,00
<b>OGÓŁEM I+II+III</b>	<b>135 499 758,59</b>	<b>140 982 774,32</b>	<b>5 483 015,73</b>

**Struktura oraz zmiany majątku okresie 31.12.2020 r. -  
31.12.2021 r.**

**Miejski Zespół Oświaty**

Wyszczególnienie środków trwałych	Stan na dzień 31.12.2019 r.	Stan na dzień 31.12.2021 r.	Różnica (zmniejszenia - zwiększenia +)
<b>I. Rzeczowe i zrównane z nimi składniki majątku trwałego</b>	<b>45 919,40</b>	<b>45 919,40</b>	<b>0,00</b>
I.1. Grunty i tereny	2 063,21	2 063,21	0,00
I.2. Budynki i budowle	28 198,29	28 198,29	0,00
I.3. Urządzenia techniczne, maszyny, wyposażenie produkcyjne, handlowe	15 657,90	15 657,90	0,00
I.4. Środki transportu	0,00	0,00	0,00
I.5. Inne środki trwałe	0,00	0,00	0,00
I.6. Inwestycje rozpoczęte			0,00
<b>II. Wartości niematerialne i prawne</b>	<b>0,00</b>	<b>0,00</b>	<b>0,00</b>
<b>III. Finansowe składniki majątku trwałego</b>	<b>0,00</b>	<b>0,00</b>	<b>0,00</b>
III.1. Długoterminowe papiery wartościowe	0,00	0,00	0,00
III.2. Inne składniki finansowe	0,00	0,00	0,00
<b>OGÓŁEM I+II+III</b>	<b>45 919,40</b>	<b>45 919,40</b>	<b>0,00</b>

**Szkoła Podstawowa**

Wyszczególnienie środków trwałych	Stan na dzień 31.12.2020 r.	Stan na dzień 31.12.2021 r.	Różnica (zmniejszenia - zwiększenia +)
<b>I. Rzeczowe i zrównane z nimi składniki majątku trwałego</b>	<b>2 071 522,39</b>	<b>2 071 522,39</b>	<b>0,00</b>
I.1. Grunty i tereny	363 408,55	363 408,55	0,00
I.2. Budynki i budowle	1 463 089,81	1 463 089,81	0,00
I.3. Urządzenia techniczne, maszyny, wyposażenie produkcyjne, handlowe	142 656,27	142 656,27	0,00
I.4. Środki transportu	0,00	0,00	0,00
I.5. Inne środki trwałe	102 367,76	102 367,76	0,00
I.6. Inwestycje rozpoczęte	0,00	0,00	0,00
<b>II. Wartości niematerialne i prawne</b>	<b>0,00</b>	<b>0,00</b>	<b>0,00</b>
<b>III. Finansowe składniki majątku trwałego</b>	<b>0,00</b>	<b>0,00</b>	<b>0,00</b>
III.1. Długoterminowe papiery wartościowe	0,00	0,00	0,00
III.2. Inne składniki finansowe	0,00	0,00	0,00
<b>OGÓŁEM I+II+III</b>	<b>2 071 522,39</b>	<b>2 071 522,39</b>	<b>0,00</b>

**Struktura oraz zmiany majątku okresie 31.12.2020 r. -  
31.12.2021 r.  
Zespół Szkół**

Wyszczególnienie środków trwałych	Stan na dzień 31.12.2020 r.	Stan na dzień 31.12.2021 r.	Różnica (zmniejszenia-zwiększenia +)
<b>I. Rzeczowe i zrównane z nimi składniki majątku trwałego</b>	<b>9 182 523,22</b>	<b>9 182 523,22</b>	<b>0,00</b>
I.1. Grunty i tereny	218 700,41	218 700,41	0,00
I.2. Budynki i budowle	8 610 710,09	8 610 710,09	0,00
I.3. Urządzenia techniczne, maszyny, wyposażenie produkcyjne, handlowe	206 594,88	206 594,88	0,00
I.4. Środki transportu	0,00	0,00	0,00
I.5. Inne środki trwałe	146 517,84	146 517,84	0,00
I.6. Inwestycje rozpoczęte	0,00	0,00	0,00
<b>II. Wartości niematerialne i prawne</b>	<b>0,00</b>	<b>0,00</b>	<b>0,00</b>
<b>III. Finansowe składniki majątku trwałego</b>	<b>0,00</b>	<b>0,00</b>	<b>0,00</b>
III.1. Długoterminowe papiery wartościowe	0,00	0,00	0,00
III.2. Inne składniki finansowe	0,00	0,00	0,00
<b>OGÓŁEM I+II+III</b>	<b>9 182 523,22</b>	<b>9 182 523,22</b>	<b>0,00</b>

**Miejskie Przedszkole**

Wyszczególnienie środków trwałych	Stan na dzień 31.12.2020 r.	Stan na dzień 31.12.2021 r.	Różnica (zmniejszenia-zwiększenia +)
<b>I. Rzeczowe i zrównane z nimi składniki majątku trwałego</b>	<b>1 412 215,58</b>	<b>1 412 215,58</b>	<b>0,00</b>
I.1. Grunty i tereny	97 020,00	97 020,00	0,00
I.2. Budynki i budowle	1 222 711,54	1 222 711,54	0,00
I.3. Urządzenia techniczne, maszyny, wyposażenie	40 255,30	40 255,30	0,00
I.4. Środki transportu	0,00	0,00	0,00
I.5. Inne środki trwałe	52 228,74	52 228,74	0,00
I.6. Inwestycje rozpoczęte	0,00	0,00	0,00
<b>II. Wartości niematerialne i prawne</b>	<b>0,00</b>	<b>0,00</b>	<b>0,00</b>
<b>III. Finansowe składniki majątku trwałego</b>	<b>0,00</b>	<b>0,00</b>	<b>0,00</b>
III.1. Długoterminowe papiery wartościowe	0,00	0,00	0,00
III.2. Inne składniki finansowe	0,00	0,00	0,00
<b>OGÓŁEM I+II+III</b>	<b>1 412 215,58</b>	<b>1 412 215,58</b>	<b>0,00</b>



## Struktura oraz zmiany majątku w okresie 31.12.2020 r. - 31.12.2021 r.

### Miejski Ośrodek Pomocy Społecznej

Wyszczególnienie środków trwałych	Stan na dzień 31.12.2020 r.	Stan na dzień 31.12.2021 r.	Różnica (zmniejszenia- zwiększenia +)
<b>I. Rzeczowe i zrównane z nimi składniki majątku trwałego</b>	<b>111 620,42</b>	<b>144 619,78</b>	<b>32 999,36</b>
I.1. Grunty i tereny - bez zmian	0,00	0,00	0,00
I.2. Budynki i budowle	0,00	0,00	0,00
I.3. Urządzenia techniczne, maszyny, wyposażenie produkcyjne, handlowe	111 620,42	111 620,42	0,00
I.4. Środki transportu	0,00	0,00	0,00
I.5. Inne środki trwałe	0,00	32 999,36	32 999,36
I.6. Inwestycje rozpoczęte	0,00	0,00	0,00
<b>II. Wartości niematerialne i prawne</b>	<b>0,00</b>	<b>0,00</b>	<b>0,00</b>
<b>III. Finansowe składniki majątku trwałego</b>	<b>0,00</b>	<b>0,00</b>	<b>0,00</b>
III.1. Długoterminowe papiery	0,00	0,00	0,00
III.2. Inne składniki finansowe	0,00	0,00	0,00
<b>OGÓŁEM I+II+III</b>	<b>111 620,42</b>	<b>144 619,78</b>	<b>32 999,36</b>

### Miejski Ośrodek Kultury

Wyszczególnienie środków trwałych	Stan na dzień 31.12.2020 r.	Stan na dzień 31.12.2021 r.	Różnica (zmniejszenia- zwiększenia +)
<b>I. Rzeczowe i zrównane z nimi składniki majątku trwałego</b>	<b>1 563 454,29</b>	<b>1 563 454,29</b>	<b>0,00</b>
I.1. Grunty i tereny - bez zmian	0,00	0,00	0,00
I.2. Budynki i budowle	1 467 885,97	1 467 885,97	0,00
I.3. Urządzenia techniczne, maszyny, wyposażenie produkcyjne, handlowe	46 794,49	46 794,49	0,00
I.4. Środki transportu	0,00	0,00	0,00
I.5. Inne środki trwałe	48 773,83	48 773,83	0,00
I.6. Inwestycje rozpoczęte	0,00	0,00	0,00
<b>II. Wartości niematerialne i prawne</b>	<b>0,00</b>	<b>0,00</b>	<b>0,00</b>
<b>III. Finansowe składniki majątku trwałego</b>	<b>0,00</b>	<b>0,00</b>	<b>0,00</b>
III.1. Długoterminowe papiery	0,00	0,00	0,00
III.2. Inne składniki finansowe	0,00	0,00	0,00
<b>OGÓŁEM I+II+III</b>	<b>1 563 454,29</b>	<b>1 563 454,29</b>	<b>0,00</b>

## Struktura oraz zmiany majątku w okresie 31.12.2020 r. - 31.12.2021 r.

### Miejska Biblioteka Publiczna

Wyszczególnienie środków trwałych	Stan na dzień 31.12.2020 r.	Stan na dzień 31.12.2021 r.	Różnica (zmniejszenia- zwiększenia +)
<b>I. Rzeczowe i zrównane z nimi składniki majątku trwałego</b>	<b>20 412,55</b>	<b>19 856,23</b>	<b>-556,32</b>
I.1. Grunty i tereny - bez zmian	0,00	0,00	0,00
I.2. Budynki i budowle	0,00	0,00	0,00
I.3. Urządzenia techniczne, maszyny, wyposażenie produkcyjne, handlowe	20 412,55	19 856,23	-556,32
I.4. Środki transportu	0,00	0,00	0,00
I.5. Inne środki trwałe	0,00	0,00	0,00
I.6. Inwestycje rozpoczęte	0,00	0,00	0,00
<b>II. Wartości niematerialne i prawne</b>	<b>0,00</b>	<b>0,00</b>	<b>0,00</b>
<b>III. Finansowe składniki majątku trwałego</b>	<b>0,00</b>	<b>0,00</b>	<b>0,00</b>
III.1. Długoterminowe papiery	0,00	0,00	0,00
III.2. Inne składniki finansowe	0,00	0,00	0,00
<b>OGÓŁEM I+II+III</b>	<b>20 412,55</b>	<b>19 856,23</b>	<b>-556,32</b>

### Miejski Zarząd Budynków Komunalnych

Wyszczególnienie środków trwałych	Stan na dzień 31.12.2020 r.	Stan na dzień 31.12.2021 r.	Różnica (zmniejszenia- zwiększenia +)
<b>I. Rzeczowe i zrównane z nimi składniki majątku trwałego</b>	<b>68 058,35</b>	<b>68 058,35</b>	<b>0,00</b>
I.1. Grunty i tereny - bez zmian	1 614,77	1 614,77	0,00
I.2. Budynki i budowle	52 443,58	52 443,58	0,00
I.3. Urządzenia techniczne, maszyny, wyposażenie produkcyjne, handlowe	0,00	0,00	0,00
I.4. Środki transportu	0,00	0,00	0,00
I.5. Inne środki trwałe	14 000,00	14 000,00	0,00
I.6. Inwestycje rozpoczęte	0,00	0,00	0,00
<b>II. Wartości niematerialne i prawne</b>	<b>0,00</b>	<b>0,00</b>	<b>0,00</b>
<b>III. Finansowe składniki majątku trwałego</b>	<b>0,00</b>	<b>0,00</b>	<b>0,00</b>
III.1. Długoterminowe papiery	0,00	0,00	0,00
III.2. Inne składniki finansowe	0,00	0,00	0,00
<b>OGÓŁEM I+II+III</b>	<b>68 058,35</b>	<b>68 058,35</b>	<b>0,00</b>

## Struktura oraz zmiany majątku w okresie 31.12.2020 r. - 31.12.2021 r.

### Samodzielny Publiczny Zakład Opieki Zdrowotnej

Wyszczególnienie środków trwałych	Stan na dzień 31.12.2020 r.	Stan na dzień 31.12.2021 r.	Różnica (zmniejszenia-zwiększenia +)
<b>I. Rzeczowe i zrównane z nimi składniki majątku trwałego</b>	<b>1 618 461,19</b>	<b>1 416 323,52</b>	<b>-202 137,67</b>
I.1. Grunty i tereny - bez zmian	0,00	0,00	0,00
I.2. Budynki i budowle	685 496,93	685 496,93	0,00
I.3. Urządzenia techniczne, maszyny, wyposażenie produkcyjne, handlowe	911 120,73	708 983,06	-202 137,67
I.4. Środki transportu	0,00	0,00	0,00
I.5. Inne środki trwałe	21 843,53	21 843,53	0,00
I.6. Inwestycje rozpoczęte	0,00	0,00	0,00
<b>II. Wartości niematerialne i prawne</b>	<b>65 428,40</b>	<b>67 562,40</b>	<b>2 134,00</b>
<b>III. Finansowe składniki majątku trwałego</b>	<b>0,00</b>	<b>0,00</b>	<b>0,00</b>
III.1. Długoterminowe papiery wartościowe	0,00	0,00	0,00
III.2. Inne składniki finansowe	0,00	0,00	0,00
<b>OGÓŁEM I+II+III</b>	<b>1 683 889,59</b>	<b>1 483 885,92</b>	<b>-200 003,67</b>

### Gmina Sławków

Wyszczególnienie środków trwałych	Stan na dzień 31.12.2020 r.	Stan na dzień 31.12.2021 r.	Różnica (zmniejszenia-zwiększenia +)
<b>I. Rzeczowe i zrównane z nimi składniki majątku trwałego</b>	<b>150 145 426,89</b>	<b>155 307 814,81</b>	<b>5 162 387,92</b>
I.1. Grunty i tereny	14 294 196,80	14 337 119,42	42 922,62
I.2. Budynki i budowle	122 233 716,17	127 574 487,59	5 340 771,42
I.3. Urządzenia techniczne, maszyny, wyposażenie produkcyjne, handlowe	5 218 971,95	5 241 258,19	22 286,24
I.4. Środki transportu	1 327 669,35	1 427 613,63	99 944,28
I.5. Inne środki trwałe	4 572 312,83	4 749 843,41	177 530,58
I.6. Inwestycje rozpoczęte	2 498 559,79	1 977 492,57	-521 067,22
<b>II. Wartości niematerialne i prawne</b>	<b>1 513 947,49</b>	<b>1 667 014,67</b>	<b>153 067,18</b>
<b>III. Finansowe składniki</b>	<b>0,00</b>	<b>0,00</b>	<b>0,00</b>
III.1. Długoterminowe papiery wartościowe	0,00	0,00	0,00
III.2. Inne składniki finansowe	0,00	0,00	0,00
<b>OGÓŁEM I+II+III</b>	<b>151 659 374,38</b>	<b>156 974 829,48</b>	<b>5 315 455,10</b>

## Zmiany stanu mienia komunalnego Urzędu Miasta Sławkowa na dzień 31.12.2021 r.

KŚT	Nazwa środka trwałego	Wartość środka trwałego na 31.12.2020	Umorzenie na 31.12.2020	Wartość netto środka trwałego na 31.12.2020	Wartość środka trwałego na 31.12.2021	Umorzenie na 31.12.2021	Wartość netto środka trwałego na 31.12.2021	Różnica wartości początkowej 2020/2021
101	Budynki przemysłowe	948 632,71	373 747,07	574 885,64	948 632,71	397 462,89	551 169,82	0,00
102	Budynki transportu i łączności	0,00	0,00	0,00	145 485,24	2 424,72	143 060,52	145 485,24
105	Budynki biurowe	7 434 437,97	1 420 765,50	6 013 672,47	7 498 218,68	1 607 157,96	5 891 060,72	63 780,71
106	Budynki służby zdrowia	59 247,93	15 718,62	43 529,31	59 247,93	17 199,82	42 048,11	0,00
107	Budynki oświaty, nauki i kultury, sportowe	20 583 174,62	2 106 629,75	18 476 544,87	20 591 509,57	2 621 330,72	17 970 178,85	8 334,95
109	Inne budynki niemieszkalne	4 877 669,49	319 289,45	4 558 380,04	5 377 141,67	448 150,47	4 928 991,20	499 472,18
110	Budynki mieszkalne	3 269 189,23	1 030 195,37	2 238 993,86	4 880 635,56	1 103 780,89	3 776 854,67	1 611 446,33
211	Rurociągi sieci rozdzielczej oraz linie kablowe	26 631 554,49	15 927 686,81	10 703 867,68	26 631 554,49	16 964 619,95	9 666 934,54	0,00
220	Autostrady, drogi ekspresowe, ulice i drogi	40 950 388,25	22 733 729,76	18 216 658,49	41 523 918,95	24 266 800,72	17 257 118,23	573 530,70
225	Urządzenia melioracji wodnych podst.	117 464,26	31 446,09	0,00	117 464,26	34 382,70	83 081,56	0,00
226	Melioracje szczegółowe	1 254 282,31	555 034,45	699 247,86	1 254 282,31	586 391,52	667 890,79	0,00
290	Budowle sportowe i rekreacyjne	2 541 133,21	334 030,95	2 207 102,26	4 979 854,52	431 922,11	4 547 932,41	2 438 721,31
291	Pozostałe urządzenia inżynierii lądowej	36 005,49	21 718,60	14 286,89	36 005,49	22 264,39	13 741,10	0,00
310	Kotły grzejne wodne	116 248,41	115 600,60	647,81	116 248,41	116 104,41	144,00	0,00
348	Pozostałe turbozespoły i zespoły prądotwórcze	10 384,00	9 085,98	1 298,02	10 384,00	9 812,86	571,14	0,00
487	Zespoły komputerowe	1 386 848,61	1 337 949,19	48 899,42	1 204 328,84	1 151 083,69	53 245,15	-182 519,77
582	Maszyny do robót drogowych	16 600,00	16 600,00	0,00	16 600,00	16 600,00	0,00	0,00
583	Kaparki i ładowarki	47 802,88	47 802,88	0,00	47 802,88	47 802,88	0,00	0,00
623	Urządzenia teletransmisji	2 068 080,50	1 088 667,81	979 412,69	2 068 080,50	1 291 874,06	776 206,44	0,00
624	Urządzenia alarmowe i sygnalizacyjne	72 492,85	64 223,02	8 269,83	72 492,85	66 131,45	6 361,40	0,00
669	Pozostałe urządzenia nieprzemysłowe	5 402,16	5 402,16	0,00	412 902,16	5 402,16	407 500,00	407 500,00
741	Samochody specjalne	45 934,97	45 934,97	0,00	45 934,97	45 934,97	0,00	0,00
742	Samochody ciężarowe	42 200,00	33 675,00	0,00	97 864,28	36 975,00	60 889,28	55 664,28
743	Samochody specjalne	804 045,00	386 697,83	417 347,17	804 045,00	499 264,13	304 780,87	0,00
746	Ciągniki	339 727,16	135 241,02	0,00	339 727,16	166 716,38	173 010,78	0,00
747	Naczepy i przyczepy	44 193,44	44 193,44	0,00	88 473,44	45 226,64	43 246,80	44 280,00
790	Pozostałe środki transportu	51 568,78	51 568,78	0,00	51 568,78	51 568,78	0,00	0,00
803	Wypożyczenie techniczne dla prac biurowych	122 947,69	112 600,38	10 347,31	54 766,77	47 526,31	7 240,46	-68 180,92
806	Kioski, budki, baraki, domki campingowe itp.	928 369,42	928 369,42	0,00	928 369,42	928 369,42	0,00	0,00
809	Narzędzia, przyrządy, ruchomości i wypos. poz.	1 113 179,38	1 057 073,43	56 105,95	1 325 891,52	1 071 094,47	254 797,05	212 712,14

	<b>Razem środki trwałe:</b>	<b>114 970 572,50</b>	<b>49 976 931,26</b>	<b>64 694 611,93</b>	<b>121 729 432,36</b>	<b>54 101 376,47</b>	<b>67 628 055,89</b>	<b>5 810 227,15</b>
<b>020</b>	Wartości niematerialne i prawne	1 448 519,09	1 437 924,47	10 594,62	1 599 452,27	1 463 107,77	136 344,50	150 933,18
	<b>Razem KŚT:</b>	<b>116 419 091,59</b>	<b>51 414 855,73</b>	<b>64 705 206,55</b>	<b>123 328 884,63</b>	<b>55 564 484,24</b>	<b>67 764 400,39</b>	<b>5 961 160,33</b>
<b>016</b>	Dobra kultury	2 022 084,64	0,00	2 022 084,64	2 022 084,64	0,00	2 022 084,64	0,00
	<b>łącznie</b>	<b>118 441 176,23</b>	<b>51 414 855,73</b>	<b>66 727 291,19</b>	<b>125 350 969,27</b>	<b>55 564 484,24</b>	<b>69 786 485,03</b>	<b>5 961 160,33</b>

## Zmiany stanu mienia komunalnego Miejskiego Zespołu Oświaty na dzień 31.12.2021 r.

KŚT	Nazwa środka trwałego	Wartość środka trwałego na 31.12.2020	Umorzenie na 31.12.2020	Wartość netto środka trwałego na 31.12.2020	Wartość środka trwałego na 31.12.2021	Umorzenie na 31.12.2021	Wartość netto środka trwałego na 31.12.2021	Różnica wartości początkowej 2020/2021
107	Budynki oświaty, nauki i kultury, sportowe	28 198,29	17 095,23	11 103,06	28 198,29	17 800,19	10 398,10	0,00
487	Zespoły komputerowe	15 657,90	15 657,90	0,00	15 657,90	15 657,90	0,00	0,00
	<b>Razem środki trwałe:</b>	<b>43 856,19</b>	<b>32 753,13</b>	<b>11 103,06</b>	<b>43 856,19</b>	<b>33 458,09</b>	<b>10 398,10</b>	<b>0,00</b>
020	Wartości niematerialne i prawne	0,00	0,00	0,00	0,00	0,00	0,00	0,00
	<b>Razem KŚT:</b>	<b>43 856,19</b>	<b>32 753,13</b>	<b>11 103,06</b>	<b>43 856,19</b>	<b>33 458,09</b>	<b>10 398,10</b>	<b>0,00</b>
016	Dobra kultury	0,00	0,00	0,00	0,00	0,00	0,00	0,00
	<b>Łącznie</b>	<b>43 856,19</b>	<b>32 753,13</b>	<b>11 103,06</b>	<b>43 856,19</b>	<b>33 458,09</b>	<b>10 398,10</b>	<b>0,00</b>

## Zmiany stanu mienia komunalnego Szkoły Podstawowej na dzień 31.12.2021 r.

KŚT	Nazwa środka trwałego	Wartość środka trwałego na 31.12.2020	Umorzenie na 31.12.2020	Wartość netto środka trwałego na 31.12.2020	Wartość środka trwałego na 31.12.2021	Umorzenie na 31.12.2021	Wartość netto środka trwałego na 31.12.2021	Różnica wartości początkowej 2020/2021
107	Budynki oświaty, nauki i kultury, sportowe	1 446 637,60	607 378,71	839 258,89	1 446 637,60	643 544,65	803 092,95	0,00
211	Rurociągi sieci rozdzielczej oraz inne	107 436,40	32 454,74	74 981,66	107 436,40	35 140,65	72 295,75	0,00
290	Budowle sportowe i rekreacyjne	16 452,21	12 133,64	4 318,57	16 452,21	12 544,95	3 907,26	0,00
310	Kotły grzejne, wodne	15 709,87	15 709,87	0,00	15 709,87	15 709,87	0,00	0,00
487	Zespoły komputerowe	44 158,74	44 158,74	0,00	44 158,74	44 158,74	0,00	0,00
624	Urządzenia alarmowe i sygnalizacyjne	15 950,00	15 950,00	0,00	15 950,00	15 950,00	0,00	0,00
803	Wypożyczenie techniczne dla prac biurowych	15 855,24	15 855,24	0,00	15 855,24	15 855,24	0,00	0,00
809	Narzędzia, przyrządy, ruchomości i wypos. poz.	45 913,78	23 890,23	22 023,55	45 913,78	31 235,52	14 678,26	0,00
	<b>Razem środki trwałe:</b>	<b>1 708 113,84</b>	<b>767 531,17</b>	<b>940 582,67</b>	<b>1 708 113,84</b>	<b>814 139,62</b>	<b>893 974,22</b>	<b>0,00</b>
020	Wartości niematerialne i prawne	0,00	0,00	0,00	0,00	0,00	0,00	0,00
	<b>Razem KŚT:</b>	<b>1 708 113,84</b>	<b>767 531,17</b>	<b>940 582,67</b>	<b>1 708 113,84</b>	<b>814 139,62</b>	<b>893 974,22</b>	<b>0,00</b>
016	Dobra kultury	0,00	0,00	0,00	0,00	0,00	0,00	0,00
	<b>Łącznie</b>	<b>1 708 113,84</b>	<b>767 531,17</b>	<b>940 582,67</b>	<b>1 708 113,84</b>	<b>814 139,62</b>	<b>893 974,22</b>	<b>0,00</b>

## Zmiany stanu mienia komunalnego Miejskiego Ośrodka Pomocy Społecznej na dzień 31.12.2021 r.

KŚT	Nazwa środka trwałego	Wartość środka trwałego na 31.12.2020	Umorzenie na 31.12.2020	Wartość netto środka trwałego na 31.12.2020	Wartość środka trwałego na 31.12.2021	Umorzenie na 31.12.2021	Wartość netto środka trwałego na 31.12.2021	Różnica wartości początkowej 2020/2021
487	Zespoły komputerowe	104 627,41	100 831,40	3 796,01	104 627,41	103 334,11	1 293,30	0,00
623	Pozostałe urządzenia tele- i radiologiczne	6 993,01	2 331,02	4 661,99	6 993,01	3 729,62	3 263,39	0,00
809	Narzędzia, przyrządy, ruchomości i wypos. poz.	0,00	0,00	0,00	32 999,36	549,99	32 449,37	32 999,36
020	<b>Razem środki trwałe:</b>	<b>111 620,42</b>	<b>103 162,42</b>	<b>8 458,00</b>	<b>144 619,78</b>	<b>107 613,72</b>	<b>37 006,06</b>	<b>32 999,36</b>
	Wartości niematerialne i prawne	0,00	0,00	0,00	0,00	0,00	0,00	0,00
	<b>Razem KŚT:</b>	<b>111 620,42</b>	<b>103 162,42</b>	<b>8 458,00</b>	<b>144 619,78</b>	<b>107 613,72</b>	<b>37 006,06</b>	<b>32 999,36</b>
016	Dobra kultury	0,00	0,00	0,00	0,00	0,00	0,00	0,00
	<b>Łącznie</b>	<b>111 620,42</b>	<b>103 162,42</b>	<b>8 458,00</b>	<b>144 619,78</b>	<b>107 613,72</b>	<b>37 006,06</b>	<b>32 999,36</b>

## Zmiany stanu mienia komunalnego Miejskiego Ośrodka Kultury na dzień 31.12.2021 r.

KŚT	Nazwa środka trwałego	Wartość środka trwałego na 31.12.2020	Umorzenie na 31.12.2020	Wartość netto środka trwałego na 31.12.2020	Wartość środka trwałego na 31.12.2021	Umorzenie na 31.12.2021	Wartość netto środka trwałego na 31.12.2021	Różnica wartości początkowej 2020/2021
1107	Budynki oświaty, nauki i kultury, sportowe	1 467 885,97	1 040 719,46	427 166,51	1 467 885,97	1 077 416,61	390 469,36	0,00
310	Kotły grzejne wodne	0,00	0,00	0,00	0,00	0,00	0,00	0,00
491	Zespoły komputerowe	18 515,76	17 799,66	716,10	18 515,76	18 515,76	0,00	0,00
624	Urządzenia alarmowe i sygnalizacyjne	23 078,73	18 078,08	5 000,65	23 078,73	20 385,92	2 692,81	0,00
629	Pozostałe urządzenia telef. i radiotechniczne	5 200,00	5 200,00	0,00	5 200,00	5 200,00	0,00	0,00
805	Wyposażenie kin, teatrów i innych placówek kulturalno - oświatowych	38 759,28	13 901,73	24 857,55	38 759,28	16 666,55	22 092,73	0,00
806	Kioski, budki, baraki, domki campingowe itp.	5 024,55	1 004,92	4 019,63	5 024,55	1 507,38	3 517,17	0,00
809	Narzędzia, przyrządy, ruchomości i wypos. poz.	4 990,00	4 990,00	0,00	4 990,00	4 990,00	0,00	0,00
020	<b>Razem środki trwałe:</b>	<b>1 563 454,29</b>	<b>1 101 693,85</b>	<b>461 760,44</b>	<b>1 563 454,29</b>	<b>1 144 682,22</b>	<b>418 772,07</b>	<b>0,00</b>
	Wartości niematerialne i prawne	0,00	0,00	0,00	0,00	0,00	0,00	0,00
	<b>Razem KŚT:</b>	<b>1 563 454,29</b>	<b>1 101 693,85</b>	<b>461 760,44</b>	<b>1 563 454,29</b>	<b>1 144 682,22</b>	<b>418 772,07</b>	<b>0,00</b>



## Zmiany stanu mienia komunalnego Miejskiej Biblioteki Publicznej na dzień 31.12.2021 r.

KŚT	Nazwa środka trwałego	Wartość środka trwałego na 31.12.2020	Umorzenie na 31.12.2020	Wartość netto środka trwałego na 31.12.2020	Wartość środka trwałego na 31.12.2021	Umorzenie na 31.12.2021	Wartość netto środka trwałego na 31.12.2021	Różnica wartości początkowej 2020/2021
487	Zespoły komputerowe	20 412,55	19 774,71	637,84	19 856,23	19 856,23	0,00	-556,32
	<b>Razem środki trwałe:</b>	<b>20 412,55</b>	<b>19 774,71</b>	<b>637,84</b>	<b>19 856,23</b>	<b>19 856,23</b>	<b>0,00</b>	<b>-556,32</b>
020	Wartości niematerialne i prawne	0,00	0,00	0,00	0,00	0,00	0,00	0,00
	<b>Razem KŚT:</b>	<b>20 412,55</b>	<b>19 774,71</b>	<b>637,84</b>	<b>19 856,23</b>	<b>19 856,23</b>	<b>0,00</b>	<b>-556,32</b>
016	Dobra kultury	0,00	0,00	0,00	0,00	0,00	0,00	0,00
	<b>Łącznie</b>	<b>20 412,55</b>	<b>19 774,71</b>	<b>637,84</b>	<b>19 856,23</b>	<b>19 856,23</b>	<b>0,00</b>	<b>-556,32</b>

## Zmiany stanu mienia komunalnego Samodzielnego Publicznego Zakładu Opieki Zdrowotnej na dzień 31.12.2021 r.

KŚT	Nazwa środka trwałego	Wartość środka trwałego na 31.12.2020	Umorzenie na 31.12.2020	Wartość netto środka trwałego na 31.12.2020	Wartość środka trwałego na 31.12.2021	Umorzenie na 31.12.2021	Wartość netto środka trwałego na 31.12.2021	Różnica wartości początkowej 2020/2021
106	Budynki służby zdrowia	685 496,93	449 129,46	236 367,47	685 496,93	466 266,88	219 230,05	0,00
310	Kotły grzejne wodne	21 843,53	16 819,52	12 669,23	21 843,53	18 348,56	3 494,97	0,00
487	Zespoły komputerowe	127 969,82	117 197,32	1 014,75	98 933,94	92 331,44	0,00	-29 035,88
802	Sprzęt medyczny	783 150,91	640 741,83	142 409,08	610 049,12	494 728,76	115 320,36	-173 101,79
809	Narzędzia, przyrządy, ruchomości	0,00	0,00	0,00	0,00	0,00	0,00	0,00
	<b>Razem środki trwałe:</b>	<b>1 618 461,19</b>	<b>1 223 888,13</b>	<b>392 460,53</b>	<b>1 416 323,52</b>	<b>1 071 675,64</b>	<b>338 045,38</b>	<b>-202 137,67</b>
020	Wartości niematerialne i prawne	65 428,40	62 548,40	0,00	67 562,40	67 562,40	0,00	2 134,00
	<b>Razem KŚT:</b>	<b>1 683 889,59</b>	<b>1 286 436,53</b>	<b>392 460,53</b>	<b>1 483 885,92</b>	<b>1 139 238,04</b>	<b>338 045,38</b>	<b>-200 003,67</b>
016	Dobra kultury	0,00	0,00	0,00	0,00	0,00	0,00	0,00
	<b>Łącznie</b>	<b>1 683 889,59</b>	<b>1 286 436,53</b>	<b>392 460,53</b>	<b>1 483 885,92</b>	<b>1 139 238,04</b>	<b>338 045,38</b>	<b>-200 003,67</b>

## Zmiany stanu mienia komunalnego Miejskiego Zarządu Budynków Komunalnych na dzień 31.12.2021r.

KŚT	Nazwa środka trwałego	Wartość środka trwałego na 31.12.2020	Umorzenie na 31.12.2020	Wartość netto środka trwałego na 31.12.2020	Wartość środka trwałego na 31.12.2021	Umorzenie na 31.12.2021	Wartość netto środka trwałego na 31.12.2021	Różnica wartości początkowej 2020/2021
105	Budynki biurowe	52 443,58	21 094,36	31 349,22	52 443,58	22 405,45	30 038,13	0,00
487	Zespoły komputerowe	0,00	0,00	0,00	0,00	0,00	0,00	0,00
592	Maszyny i narzędzia pielęgnacyjne	14 000,00	2 449,99	0,00	14 000,00	4 409,99	9 590,01	0,00
	<b>Razem środki trwałe:</b>	<b>52 443,58</b>	<b>21 094,36</b>	<b>31 349,22</b>	<b>52 443,58</b>	<b>26 815,44</b>	<b>30 038,13</b>	<b>0,00</b>
020	Wartości niematerialne i prawne	0,00	0,00	0,00	0,00	0,00	0,00	0,00
	<b>Razem KŚT:</b>	<b>52 443,58</b>	<b>21 094,36</b>	<b>31 349,22</b>	<b>52 443,58</b>	<b>26 815,44</b>	<b>30 038,13</b>	<b>0,00</b>
016	Dobra kultury	0,00	0,00	0,00	0,00	0,00	0,00	0,00
	<b>Łącznie</b>	<b>52 443,58</b>	<b>21 094,36</b>	<b>31 349,22</b>	<b>52 443,58</b>	<b>26 815,44</b>	<b>30 038,13</b>	<b>0,00</b>



629	Pozostałe urządzenia telef. i radiotechniczne	12 193,01	8 230,32	3 962,69	12 193,01	8 929,62	3 263,39	0,00
643	Przenośniki ogólnego zastosowania	0,00	0,00	0,00	0,00	0,00	0,00	0,00
663	Urządzenia przeciwpożarowe	16 351,92	10 628,74	5 723,18	16 351,92	12 263,93	4 087,99	0,00
669	Pozostałe urządzenia nieprzemysłowe	5 402,16	5 402,16	0,00	412 902,16	5 402,16	407 500,00	407 500,00
741	Samochody osobowe	45 934,97	45 934,97	0,00	45 934,97	45 934,97	0,00	0,00
742	Samochody ciężarowe	42 200,00	33 675,00	8 525,00	97 864,28	36 975,00	60 889,28	55 664,28
743	Samochody specjalne	804 045,00	686 697,83	117 347,17	804 045,00	499 264,13	304 780,87	0,00
746	Ciągniki	339 727,16	135 241,02	204 486,14	339 727,16	166 716,38	173 010,78	0,00
747	Naczepy	44 193,44	44 193,44	0,00	88 473,44	45 226,64	43 246,80	44 280,00
748	Przyczepy	0,00	0,00	0,00	0,00	0,00	0,00	0,00
790	Pozostałe środki transportu	51 568,78	51 568,78	0,00	51 568,78	51 568,78	0,00	0,00
802	Sprzęt medyczny	783 150,91	640 741,83	142 409,08	610 049,12	494 728,76	115 320,36	-173 101,79
803	Wyposażenie techniczne dla prac biurowych	150 758,93	140 411,62	10 347,31	82 578,01	75 337,55	7 240,46	-68 180,92
805	Wyposażenie kin, teatrów i innych pl. kulturalnych	38 759,28	13 901,73	24 857,55	38 759,28	16 666,55	22 092,73	0,00
806	Kioski, budki, baraki, domki campingowe itp.	933 393,97	929 374,34	4 019,63	933 393,97	929 876,80	3 517,17	0,00
809	Narzędzia, przyrządy, ruchomości i wypos. poz.	1 350 873,74	1 214 119,11	136 754,63	1 596 585,24	1 256 251,60	340 333,64	245 711,50
	<b>Razem środki trwałe:</b>	<b>131 330 585,66</b>	<b>59 321 437,99</b>	<b>72 009 147,67</b>	<b>136 971 118,18</b>	<b>62 983 120,56</b>	<b>73 987 997,62</b>	<b>5 640 532,52</b>
020	Wartości niematerialne i prawne	1 513 947,49	1 503 352,87	10 594,62	1 667 014,67	1 530 670,17	136 344,50	153 067,18
	<b>Razem KŚT:</b>	<b>132 844 533,15</b>	<b>60 824 790,86</b>	<b>72 019 742,29</b>	<b>138 638 132,85</b>	<b>64 513 790,73</b>	<b>74 124 342,12</b>	<b>5 793 599,70</b>
016	Dobra kultury	2 022 084,64	0,00	2 022 084,64	2 022 084,64	0,00	2 022 084,64	0,00
	<b>łącznie</b>	<b>134 866 617,79</b>	<b>60 824 790,86</b>	<b>74 041 826,93</b>	<b>140 660 217,49</b>	<b>64 513 790,73</b>	<b>76 146 426,76</b>	<b>5 793 599,70</b>

**Informacja dotycząca zmian własności gruntów komunalnych Urzędu Miasta Sławkowa  
za okres od 31.12.2020 r. do 31.12.2021 r.**

KŚT	Grupa, podgrupa rodzaj	Stan na 31.12.2020 r.		Stan na 31.12.2021 r.		2020/2021	
		Powierzchnia w metrach kwadratowych	Wartość księgowa	Powierzchnia w metrach kwadratowych	Wartość księgowa	Zmiany w powierzeniach	Zmiany w wartości księgowej
010	Grunty orne	232 096	2 273 466,06	232 664	2 342 501,06	568,00	69 035,00
011	Sady	13 786	156 014,00	13 786	156 014,00	0,00	0,00
012	Łąki trwałe	98 305	1 174 491,70	96 634	1 156 765,28	-1 671,00	-17 726,42
013	Pastwiska trwałe	77 832	936 676,04	77 832	936 676,04	0,00	0,00
014	Grunty orne zabudowane	70	3 150,00	70	3 150,00	0,00	0,00
017	Grunty zadrzewione, zakrzewione	80 581	836 032,71	79 783	828 052,71	-798,00	-7 980,00
018	Nie użytki	81 216	685 946,99	81 216	685 946,99	0,00	0,00
020	Lasy	112 344	302 478,57	112 344	302 478,57	0,00	0,00
030	Tereny mieszkaniowe	33 031	574 313,75	33 029	574 313,75	-2,00	0,00
031	Tereny przemysłowe	44 020	265 541,00	43 871	263 306,00	-149,00	-2 235,00
032	Tereny zabudowane inne	107 373	2 002 146,36	107 357	2 002 146,36	-16,00	0,00
033	Zurbanizowane tereny niezabudowane	75 139	731 795,16	72 681	729 349,21	-2 458,00	-2 445,95
034	Tereny rekreacyjno - wypoczynkowe	111 697	1 005 247,00	111 697	1 005 247,00	0,00	0,00
040	Drogi	240 436	2 406 458,33	240 537	2 410 733,32	101,00	4 274,99
041	Drugi kolejowe	8 198	8 198,00	8 198	8 198,00	0,00	0,00
042	Inne tereny komunikacyjne	2 119	20 548,19	2 119	20 548,19	0,00	0,00
061	Grunty pod wodami płynącymi	148	622,00	148	622,00	0,00	0,00
062	Grunty pod wodami stojącymi	58 658	226 464,00	58 658	226 464,00	0,00	0,00
070	Wody	450	1 800,00	450	1 800,00	0,00	0,00
	<b>RAZEM ŚRODKI TRWAŁE</b>	<b>1 377 499</b>	<b>13 611 389,86</b>	<b>1 373 074</b>	<b>13 654 312,48</b>	<b>-4 425,00</b>	<b>42 922,62</b>
	<b>w tym grunty oddane w wieczyste użytkowanie</b>	<b>27 506</b>	<b>119 245,13</b>	<b>27 506</b>	<b>119 245,13</b>	<b>0</b>	<b>x</b>
	<b>Grunty oddane w trwałą zarzą</b>	<b>29 564</b>	<b>682 806,94</b>	<b>29 564</b>	<b>682 806,94</b>	<b>0</b>	<b>0,00</b>

**Informacja dotycząca zmian własności gruntów jednostek władających mieniem gminy za okres od 31.12.2020 r. do 31.12.2021 r.**

KŚT	Wykaz jednostek organizacyjnych	Stan na 31.12.2020 r.		Stan na 31.12.2021 r.		2020/2021	
		Powierzchnia w metrach kwadratowych	Wartość księgowa	Powierzchnia w metrach kwadratowych	Wartość księgowa	Zmiany w powierzchni	Zmiany w wartości księgowej
032	Miejski Zespół Oświaty	94	2 063,21	94	2 063,21	0,00	0,00
032	Szkoła Podstawowa	14 965	363 408,55	14 965	363 408,55	0,00	0,00
032	Zespół Szkół	9 955	218 700,41	9 955	218 700,41	0,00	0,00
032	Miejskie Przedszkole	4 410	97 020,00	4 410	97 020,00	0,00	0,00
032	Miejski Zakład Wodociągów i Kanalizacji	0	0,00	0	0,00	0,00	0,00
032	Miajski Zarząd Budynków Komunalny	140	1 614,77	140	1 614,77	0,00	0,00
	<b>Razem grunty</b>	<b>29 564</b>	<b>682 806,94</b>	<b>29 564</b>	<b>682 806,94</b>	<b>0,00</b>	<b>0,00</b>

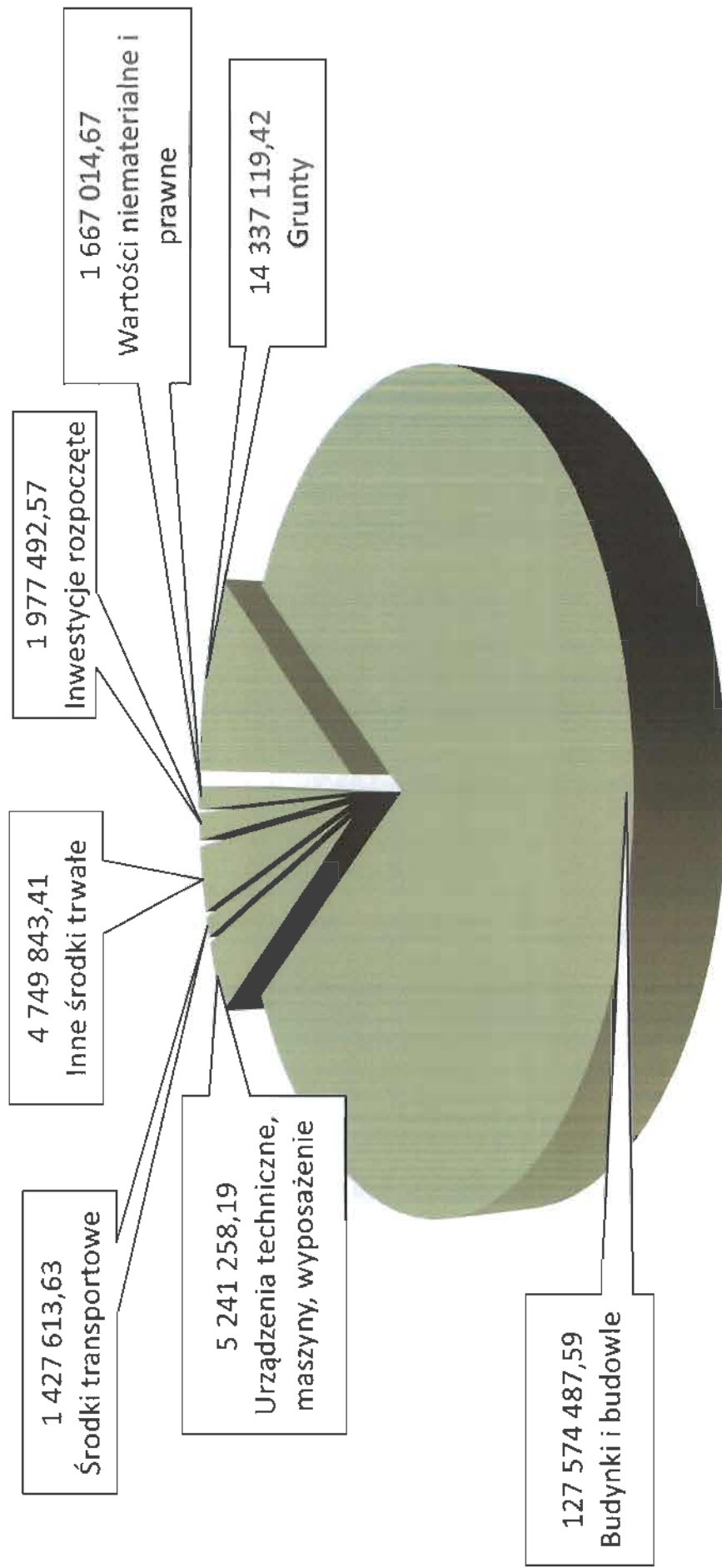
**Informacja dotycząca zmian własności gruntów Gminy Sławków za okres od 31.12.2020 r. do 31.12.2021 r.**

Wykaz jednostek organizacyjnych Gminy Sławków	Stan na 31.12.2020 r.		Stan na 31.12.2021 r.		2020/2021	
	Powierzchnia w metrach kwadratowych	Wartość księgowa	Powierzchnia w metrach kwadratowych	Wartość księgowa	Zmiany w powierzchni	Zmiany w wartości księgowej
UM Sławków	1 377 499	13 611 389,86	1 373 074	13 654 312,48	-4 425	42 922,62
Miejski Zespół Oświaty	94	2 063,21	94	2 063,21	0,00	0,00
Szkoła Podstawowa	14 965	363 408,55	14 965	363 408,55	0,00	0,00
Zespół Szkół	9 955	218 700,41	9 955	218 700,41	0,00	0,00
Miejskie Przedszkole	4 410	97 020,00	4 410	97 020,00	0,00	0,00
Miejski Zakład Wodociągów i Kanalizacji	0	0,00	0	0,00	0,00	0,00
Miajski Zarząd Budynków Komunalny	140	1 614,77	140	1 614,77	0,00	0,00
<b>Razem grunty Gminy Sławków</b>	<b>1 407 063</b>	<b>14 294 196,80</b>	<b>1 402 638</b>	<b>14 337 119,42</b>	<b>-4 425,00</b>	<b>42 922,62</b>

**Dochody Gminy Sławków z tytułu gospodarowania mieniem komunalnym  
w okresie 01.01.2021 r. - 31.12.2021 r.**


<b>Lp.</b>	<b>Źródło dochodów</b>	<b>01.01.2021 - 31.12.2021</b>
1	Wpływ z opłat za zarząd, użytkowanie i użytkowanie wieczyste nieruchomości (dochody bieżące) - 70005/0470	61 368,45
2.	Dochody z najmu i dzierżawy składników majątkowych - czynsze użytkowe i mieszkaniowe (dochody bieżące) - 70004/0750	415 526,74
3.	Dochody z najmu i dzierżawy gruntu (dochody bieżące) - 70005/0750, 92195/0750	45 983,46
4.	Wpływy z tytułu przekształcenia prawa użytkowania wieczystego przysługującego osobom fizycznym w prawo własności (dochody majątkowe) - 70005/0760	27 501,04
5.	Wpłaty z tytułu odpłatnego nabycia prawa własności oraz prawa użytkowania wieczystego nieruchomości (dochody majątkowe) - 70005/0770	877 043,64
6.	Wpływy z różnych dochodów - bezumowne korzystanie z gruntu, renta planistyczna (dochody bieżące) - 70005/0970	1 575,23
7.	Pozostałe dochody z tytułu gospodarowania mieniem komunalnym (dochody bieżące) - 70005/0920, 70004/0830, 70004/0920, 70004/0970	257 086,03
<b>RAZEM</b>		<b>1 686 084,59</b>

## Mienie komunalne Gminy Sławków (wartość księgowa) - stan na 31.12.2021 r.

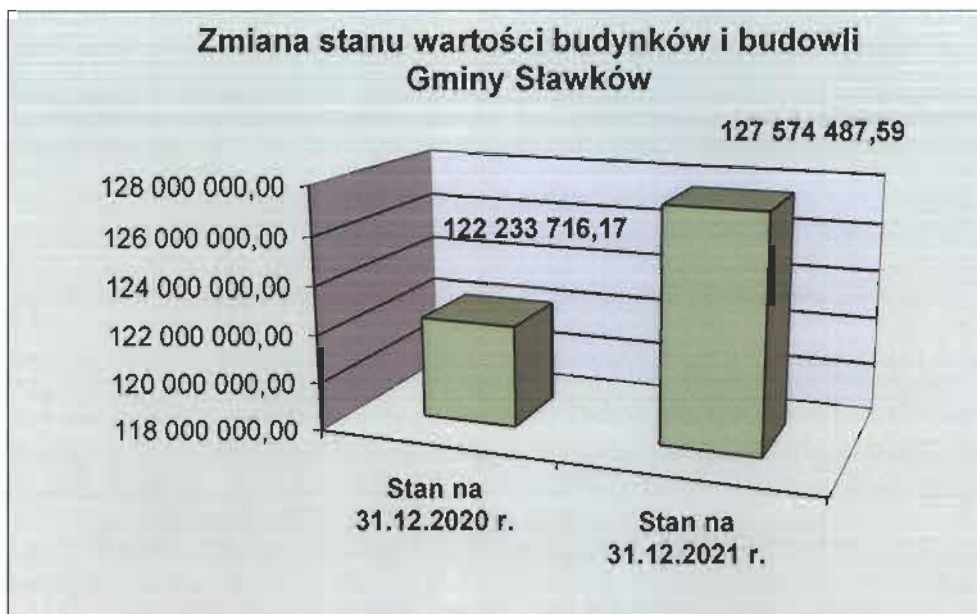




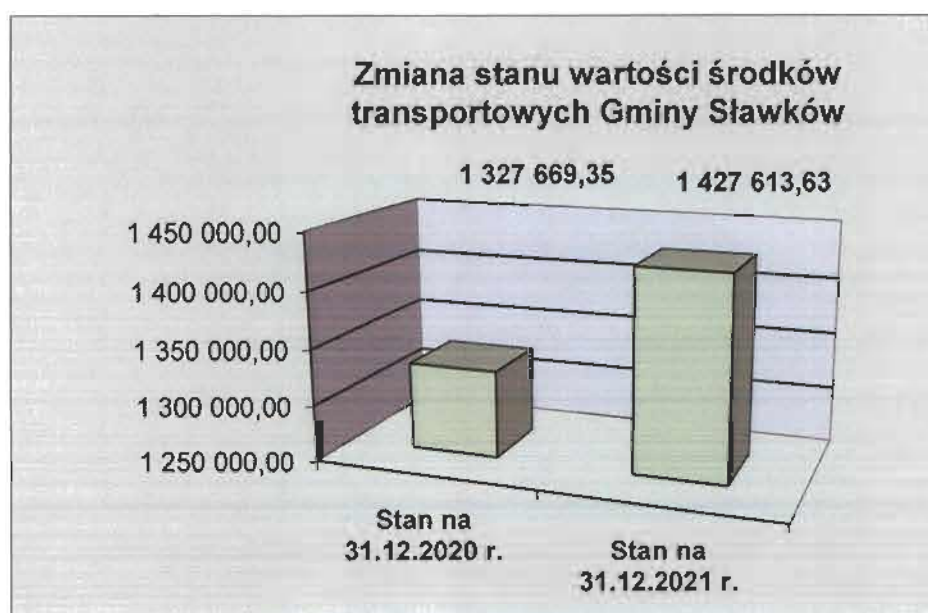
**Zmiana wartości mienia komunalnego Gminy Sławków  
w okresie od 31.12.2020 r. do 31.12.2021 r.**



**Zmiana wartości mienia komunalnego Gminy Sławków  
w okresie od 31.12.2020 r. do 31.12.2021 r.**



**Zmiana wartości mienia komunalnego Gminy Sławków  
w okresie od 31.12.2020 r. do 31.12.2021 r.**



**Zmiana wartości mienia komunalnego Gminy Sławków  
w okresie od 31.12.2020 r. do 31.12.2021 r.**

