

Informacja o stanie mienia jednostki samorządu terytorialnego
w okresie 31.12.2021 r. – 31.12.2022 r.

Gmina Sławków



Sławków, marzec 2023 r.

Informacja o stanie mienia komunalnego Gminy Sławków sporządzona w oparciu o art. 267 ust. 1 pkt 3 ustawy z dnia 27 sierpnia 2009 r. o finansach publicznych (Dz.U. z 2022 poz. 1634 ze zm.) Informacja obejmuje zestaw danych o majątku Gminy Sławków według stanu na dzień 31 grudnia 2022 r. Dane oparte zostały na faktycznych wielkościach wykazanych w księgach rachunkowych i informacjach jednostek organizacyjnych.

W przedłożonej informacji zastosowano układ obejmujący:

I. Dane dotyczące przysługujących Gminie Sławków praw własności.

- I.1. Jednostki władające mieniem komunalnym Gminy Sławków.
- I.2. Informacja o stanie mienia komunalnego Gminy Sławków.
- I.3. Informacje dotyczące własności gruntów komunalnych Gminy Sławków.
- I.4. Informacja dotycząca środków trwałych będących własnością Gminy Sławków przekazanych w trwały zarząd.
- I.5. Struktura oraz zmiany majątku Gminy Sławków w okresie 31.12.2021 r. – 31.12.2022 r.

II. Dane dotyczące zmian mienia komunalnego Gminy Sławków.

- II.1. Zmiany stanu mienia komunalnego Gminy Sławków.
- II.2. Informacja dotycząca zmian własności gruntów komunalnych na dzień 31.12.2022 r.

III. Dane o dochodach uzyskanych z tytułu wykonywania praw własności i innych praw majątkowych.

- III.1. Dochody z tytułu gospodarowania mieniem komunalnym na dzień 31.12.2022 r.

I. Dane dotyczące przysługujących Gminie Sławków praw własności.

I.1. Jednostki władające mieniem komunalnym Gminy Sławków.

- jednostki budżetowe

- Urząd Miasta Sławkowa
- Miejski Zespół Oświaty
- Szkoła Podstawowa
- Zespół Szkół
- Miejskie Przedszkole
- Klub Dziecięcy „ Maluszkowo”
- Miejski Ośrodek Pomocy Społecznej
- Miejski Zarząd Budynków Komunalnych
- Dzienny Dom „ Senior-Wigor”

- instytucje kultury

- Miejski Ośrodek Kultury
- Miejska Biblioteka Publiczna

- samodzielne publiczne ZOZ

- Samodzielny Publiczny Zakład Opieki Zdrowotnej w Sławkowie

I.2. Informacja o stanie mienia komunalnego Gminy Sławków i jednostek władających mieniem.

1. Urząd Miasta Sławków

Łączna wartość mienia komunalnego na dzień 31.12.2022 r. wynosi 126 984 482,27 zł (wylączając grunty i nakłady na inwestycje rozpoczęte), z czego:

- Budynki i budowle stanowią majątek o wartości 115 776 873,85 zł
- Urządzenia techniczne, maszyny itp. stanowią majątek o wartości 3 990 033,35 zł
- Środki transportu stanowią majątek o wartości 1 287 010,45 zł
- Pozostałe środki trwale stanowią majątek o wartości 4 331 112,35 zł
- Wartości niematerialne i prawne stanowią majątek o wartości 1 599 452,27 zł

2. Miejski Zespół Oświaty

Łączna wartość mienia komunalnego na dzień 31.12.2022 r. wynosi 43 856,19 zł (wylączając grunty i nakłady na inwestycje rozpoczęte), z czego:

- Budynki i budowle stanowią majątek o wartości 28 198,29 zł
- Urządzenia techniczne, maszyny itp. stanowią majątek o wartości 15 657,90 zł

3. Szkoła Podstawowa

Łączna wartość mienia komunalnego na dzień 31.12.2022 r. wynosi 1 708 113,84 zł (wylączając grunty i nakłady na inwestycje rozpoczęte), z czego:

- Budynki i budowle stanowią majątek o wartości 1 463 089,81 zł
- Urządzenia techniczne, maszyny itp. stanowią majątek o wartości 142 656,27 zł
- Pozostałe środki trwale stanowią majątek o wartości 102 367,76 zł

4. Zespół Szkół

Łączna wartość mienia komunalnego na dzień 31.12.2022 r. wynosi 8 963 822,81 zł (wylączając grunty i nakłady na inwestycje rozpoczęte), z czego:

- Budynki i budowle stanowią majątek o wartości 8 610 710,09 zł
- Urządzenia techniczne, maszyny itp. stanowią majątek o wartości 206 594, zł
- Pozostałe środki trwale stanowią majątek o wartości 146 517,84 zł

5. Miejskie Przedszkole

Łączna wartość mienia komunalnego na dzień 31.12.2022 r. wynosi 1 315 195,58 zł (wylączając grunty i nakłady na inwestycje rozpoczęte), z czego:

- Budynki i budowle stanowią majątek o wartości 1 222 711,54 zł
- Urządzenia techniczne, maszyny itp. stanowią majątek o wartości 40 255,30 zł
- Pozostałe środki trwale stanowią majątek o wartości 52 228,74 zł

6. Klub Dziecięcy „MALUSZKOWO”

Łączna wartość mienia komunalnego na dzień 31.12.2022 r. wynosi 0,00 zł

7. Miejski Ośrodek Pomocy Społecznej

Łączna wartość mienia komunalnego na dzień 31.12.2022 r. wynosi 144 619,78 zł (wylączając grunty i nakłady na inwestycje rozpoczęte), z czego:

- Urządzenia techniczne, maszyny itp. stanowią majątek o wartości 111 620,42 zł
- Pozostałe środki trwale stanowią majątek o wartości 32 999,36 zł

8. Miejski Zarząd Budynków Komunalnych

Łączna wartość mienia komunalnego na dzień 31.12.2022 r. wynosi 66 443,58 zł (wylączając grunty i nakłady na inwestycje rozpoczęte), z czego:

- Budynki i budowle stanowią majątek o wartości 52 443,58 zł
- Pozostałe środki trwale stanowią majątek o wartości 14 000,00 zł

9. Dzienny Dom „Senior-Wigor”

Łączna wartość mienia komunalnego na dzień 31.12.2022 r. wynosi 0,00 zł

10. Miejski Ośrodek Kultury

Łączna wartość mienia komunalnego na dzień 31.12.2022 r. wynosi 1 648 206,86 zł (wylączając grunty i nakłady na inwestycje rozpoczęte), z czego:

- Budynki i budowle stanowią majątek o wartości 1 467 885,97 zł
- Urządzenia techniczne, maszyny itp. stanowią majątek o wartości 131 547,06 zł
- Pozostałe środki trwale stanowią majątek o wartości 48 773,83 zł

11. Miejska Biblioteka Publiczna

Łączna wartość mienia komunalnego na dzień 31.12.2022 r. wynosi 18 131,91 zł (wylączając grunty i nakłady na inwestycje rozpoczęte), z czego:

- Urządzenia techniczne, maszyny itp. stanowią majątek o wartości 13 677,69 zł
- Pozostałe środki trwale stanowią majątek o wartości 4 454,22 zł

12. Samodzielny Zakład Opieki Zdrowotnej

Łączna wartość mienia komunalnego na dzień 31.12.2022 r. wynosi 1 580 227,90 zł (wylączając grunty i nakłady na inwestycje rozpoczęte), z czego:

- Budynki i budowle stanowią majątek o wartości 685 496,93 zł
- Urządzenia techniczne, maszyny itp. stanowią majątek o wartości 805 325,04 zł
- Pozostałe środki trwale stanowią majątek o wartości 21 843,53 zł
- Wartości niematerialne i prawne stanowią majątek o wartości 67 562,40 zł

Łączna wartość mienia komunalnego Gminy Sławków na dzień 31.12.2022 r. wynosi 142 473 100,72 zł (wyluczając grunty i nakłady na inwestycje rozpoczęte), z czego:

- Budynki i budowle stanowią majątek o wartości 129 307 410,06 zł
- Urządzenia techniczne, maszyny itp. stanowią majątek o wartości 5 457 367,91 zł
- Środki transportu stanowią majątek o wartości 1 287 010,45 zł
- Pozostałe środki trwałe stanowią majątek o wartości 4 754 297,63 zł
- Wartości niematerialne i prawne stanowią majątek o wartości 1 667 014,67 zł

(Załącznik od nr I.2.1 do nr I.2.8)

(Załącznik od nr I.5.1 do nr I.5.7)

I.3. Informacje dotyczące własności gruntów komunalnych Gminy Sławków.

1. Urząd Miasta Sławków

Łączna wartość gruntów komunalnych na dzień 31.12.2022 r. wynosi 13 852 292,44 zł
o łącznej powierzchni 1 374 564 m²

2. Miejski Zespół Oświaty

Łączna wartość gruntów komunalnych na dzień 31.12.20122 r. wynosi 2 063,21 zł
o łącznej powierzchni 94 m²

3. Szkoła Podstawowa

Łączna wartość gruntów komunalnych na dzień 31.12.2022 r. wynosi 363 408,55 zł
o łącznej powierzchni 14 960 m²

4. Zespół Szkół

Łączna wartość gruntów komunalnych na dzień 31.12.2022 r. wynosi 218 700,41 zł
o łącznej powierzchni 9 969 m²

5. Miejskie Przedszkole

Łączna wartość gruntów komunalnych na dzień 31.12.2022 r. wynosi 97 020,00 zł
o łącznej powierzchni 4 385 m²

6. Miejski Zarząd Budynków Komunalnych

Łączna wartość gruntów komunalnych na dzień 31.12.2022 r. wynosi 1 614,77 zł
o łącznej powierzchni 140 m²

Łączna wartość gruntów komunalnych Gminy Sławków na dzień 31.12.2022 r. wynosi 14 535 099,38 o łącznej powierzchni 1 404 112 m², w tym oddane w wieczyste użytkowanie grunty o powierzchni 27 506 m² i wartości 119 245,13 zł.

(Załącznik od nr I.3.1 do nr I.3.2)

I.4. Informacja dotycząca środków trwałych będących własnością Gminy Sławków przekazanych w trwałe zarząd.

Łączna wartość mienia komunalnego Gminy Sławków, która została przekazana jednostkom organizacyjnym wynosi 11 853 618,64 zł, z czego :

- Budynki i budowle stanowią wartość 11 170 811,70 zł
- Grunty stanowią wartość 682 806,94 zł

(Załącznik nr I.4.1)

I.5. Struktura oraz zmiany majątku Gminy Sławków i jednostek władających mieniem gminy w okresie 31.12.2021– 31.12.2022 r.

Łączna wartość zmian majątku Gminy Sławków na dzień 31.12.2022 r. (łącznie z nakładami inwestycyjnymi i gruntami) w okresie od 31.12.2021 r. do 31.12.2022 r. wynosi 2 491 022,37 zł (zwiększenie) z czego:

- Urząd Miasta Sławków – zwiększenie majątku na łączną kwotę 2 311 652,14 zł
- Miejski Zespół Oświaty – bez zmian
- Szkoła Podstawowa – bez zmian
- Zespół Szkół – bez zmian
- Miejskie Przedszkole - bez zmian - bez zmian
- Miejski Ośrodek Pomocy Społecznej – bez zmian
- Miejski Zarząd Budynków Komunalnych – bez zmian
- Miejski Ośrodek Kultury – zwiększenie majątku na łączną kwotę 84 752,57 zł
- Miejska Biblioteka Publiczna – zmniejszenie majątku na łączną kwotę 1 724,32 zł
- Samodzielny Publiczny Zakład Opieki Zdrowotnej – zwiększenie majątku na kwotę 96 341,98 zł

*(Załącznik od nr I.5.1 do nr I.5.7)
(Wykres nr 1,2,3,4,5)*

II. Dane dotyczące zmian stanu mienia komunalnego Gminy Sławków.

II.1. Zmiany stanu mienia komunalnego Gminy Sławków i jednostek władających mieniem gminy. Łączna wartość zmiany środków trwałych Gminy Sławków na dzień 31.12.2022 r. w okresie od 31.12.2021 r. do 31.12.2022 r. wynosi 1 812 883,23 zł (wyluczając grunty i inwestycje rozpoczęte) z czego:

- Urząd Miasta Sławków – zwiększenie środków trwałych na łączną kwotę 1 633 513,00 zł
- pozostałe jednostki organizacyjne – zmniejszenie środków trwałych na łączną kwotę 179 370,23 zł

(Załącznik od nr II.1.1 do nr II.1.8)

II.2. Informacja dotycząca zmian własności gruntów komunalnych na dzień 31.12.2022 r.

Łączna wartość zmiany gruntów Gminy Sławków na dzień 31.12.2022 r. w okresie od 31.12.2021 r. do 31.12.2022 r. Zwiększenie o wartość 197 979,96 zł. przy łącznym zwiększeniu powierzchni 1 474 m² z czego :

- Urząd Miasta Sławków
 - zwiększenie wartości gruntów na łączną kwotę 197 979,96 zł
 - zwiększenie powierzchni gruntów o 1 474 m²

(Załącznik od nr II.2.1 do nr II.2.2)

III. Dane o dochodach uzyskanych z tytułu wykonywania praw własności i innych praw majątkowych.

Dochody Gminy Sławków z tytułu gospodarowania mieniem komunalnym uzyskane w okresie od 01.01.2022 r do 31.12.2022 r. wynoszą łącznie 1 440 331,75 zł, z czego:

- wpływy z opłat za zarząd, użytkowanie i użytkowanie wieczyste wynoszą 54 465,93 zł
- dochody z najmu i dzierżawy – czynsze użytkowe i mieszkaniowe wynoszą 442 452,19 zł
- dochody z najmu i dzierżawy gruntu wynoszą 111 913,38 zł
- wpływy z tytułu przekształcenia prawa użytkowania w prawo własności wynoszą 22 776,13 zł
- wpłaty z tytułu odpłatnego nabycia prawa własności wynoszą 597 640,00 zł
- wpływy z różnych dochodów (bezumowne korzystanie z gruntu, renta planistyczna) wynoszą 1 488,53 zł
- pozostałe dochody z tytułu gospodarowania mieniem komunalnym wynoszą 169 024,15 zł
- Sprzedaż składników majątkowych – 75023/0870 wynoszą 40 571,44 zł.

(Załącznik, tabela nr III.1.1)

Zatwierdził:
Rafał Adamczyk

BUKWISTRZ MIASTA

mgr Rafał Adamczyk

Sporządziła: Małgorzata Kleszcz

Sławków, dnia 27 marca 2023 r.

SKARBNIK MIASTA

mgr Dawid Kuc

Informacja o stanie mienia komunalnego Urzędu Miasta Sławkowa na dzień 31.12.2022 rok.

KŚT	Nazwa środka trwałego	Wartość środka trwałego na dzień 01.01.2022	Wartość środka trwałego na dzień 31.12.2022	Umorzenie	Wartość netto środka trwałego na dzień 31.12.2022
101	Budynki biurowe	948 632,71	948 632,71	421 178,71	527 454,00
102	Budynki transportu i łączności	145 485,24	145 485,24	6 061,85	139 423,39
105	Budynki biurowe	7 498 218,68	7 498 218,68	1 794 613,43	5 703 605,25
106	Budynki służby zdrowia	59 247,93	59 247,93	18 681,02	40 566,91
107	Budynki oświaty, nauki i kultury oraz budynki sportowe	20 591 509,57	20 591 509,57	3 136 118,45	17 455 391,12
109	Inne budynki niemieszkalne	5 377 141,67	5 377 141,67	582 579,02	4 794 562,65
110	Budynki mieszkalne	4 880 635,56	4 880 635,56	1 176 786,51	3 703 849,05
211	Rurociągi sieci rozdzielczej oraz linie kabtowe	26 631 554,49	26 631 554,49	17 957 044,49	8 674 510,00
220	Autostrady, drogi ekspresowe, ulice i drogi pozostałe	41 523 918,95	42 694 578,91	25 771 326,04	16 923 252,87
225	Urządzenia melioracji wodnych podstawowych	117 464,26	117 464,26	37 319,31	80 144,95
226	Melioracje szczegółowe	1 254 282,31	1 254 282,31	617 748,59	636 533,72
290	Budowle sportowe i rekreacyjne	4 979 854,52	5 542 117,03	556 418,47	4 985 698,56
291	Pozostałe obiekty inżynierii lądowej	36 005,49	36 005,49	22 810,18	13 195,31
310	Kotły grzejne wodne	116 248,41	116 248,41	116 248,41	0,00
348	Pozostałe turbo zespoły i zespoły prądotwórcze	10 384,00	10 384,00	10 384,00	0,00
487	Zespoły komputerowe	1 204 328,84	1 245 522,55	1 195 113,31	50 409,24
582	Maszyny do robót drogowych	16 600,00	16 600,00	16 600,00	0,00
583	Koparki i ładowarki	47 802,88	47 802,88	47 802,88	0,00
623	Urządzenia teletransmisji	2 068 080,50	2 068 080,50	1 494 572,80	573 507,70
624	Urządzenia alarmowe i sygnalizacyjne	72 492,85	72 492,85	68 039,88	4 452,97
669	Pozostałe urządzenia nieprzemysłowe	412 902,16	412 902,16	46 152,16	366 750,00
741	Samochody osobowe	45 934,97	45 934,97	45 934,97	0,00
742	Samochody ciężarowe	97 864,28	72 164,28	25 707,86	46 456,42
743	Samochody specjalne	804 045,00	804 045,00	611 830,43	192 214,57
746	Ciągniki	339 727,16	224 823,98	83 288,56	141 535,42
747	Naczepy i przyczepy	88 473,44	88 473,44	51 425,84	37 047,60
790	Pozostałe środki transportu	51 568,78	51 568,78	51 568,78	0,00
803	Wyposażenie techniczne dla prac biurowych	54 766,77	54 766,77	50 633,16	4 133,61
806	Kioski, budki, baraki, domki campingowe itp.	928 369,42	928 369,42	928 369,42	0,00
809	Narzędzia, przyrządy, ruchomości i wyposażenie poz.	1 325 891,52	1 325 891,52	1 101 831,32	224 060,20
	Razem środki trwałe:	121 729 432,36	123 362 945,36	58 044 189,85	65 318 755,51
020	Wartości niematerialne i prawne	1 599 452,27	1 599 452,27	1 559 974,18	39 478,09

Informacja o stanie mienia komunalnego w Miejskim Zespole Oświaty na dzień 31.12.2022 rok.

KŚT	Nazwa środka trwałego	Wartość środka trwałego na dzień 01.01.2022	Wartość środka trwałego na dzień 31.12.2022	Umorzenie	Wartość netto środka trwałego na dzień 31.12.2022
107	Budynki oświaty, nauki i kultury oraz budynki sportowe	28 198,29	28 198,29	18 505,15	9 693,14
487	Zespoły komputerowe	15 657,90	15 657,90	15 657,90	0,00
	Razem środki trwałe:	43 856,19	43 856,19	34 163,05	9 693,14
020	Wartości niematerialne i prawne	0,00	0,00	0,00	0,00
	Razem środki trwałe i wartości niematerialne i prawne	43 856,19	43 856,19	34 163,05	9 693,14
016	Dobra kultury	0,00	0,00	0,00	0,00
	Łącznie	43 856,19	43 856,19	34 163,05	9 693,14

Informacja o stanie mienia komunalnego w Szkole Podstawowej na dzień 31.12.2022 rok.

KŚT	Nazwa środka trwałego	Wartość środka trwałego na dzień 01.01.2022	Wartość środka trwałego na dzień 31.12.2022	Umorzenie	Wartość netto środka trwałego na dzień 31.12.2022
107	Budynki oświaty, nauki i kultury oraz budynki sportowe	1 446 637,60	1 446 637,60	679 710,59	766 927,01
211	Rurociągi sieci rozdzielczej oraz linie kablowe	107 436,40	107 436,40	37 826,56	69 609,84
290	Budowle sportowe i rekreacyjne	16 452,21	16 452,21	12 956,26	3 495,95
310	Kotły grzejne wodne	15 709,87	15 709,87	15 709,87	0,00
487	Zespoły komputerowe	44 158,74	44 158,74	44 158,74	0,00
624	Urządzenia alarmowe i sygnalizacyjne	15 950,00	15 950,00	15 950,00	0,00
803	Wyposażenie techniczne dla prac biurowych	15 855,24	15 855,24	15 855,24	0,00
809	Narzędzia, przyrządy, ruchomości i wyposażenie poz.	45 913,78	45 913,78	37 860,97	8 052,81
	Razem środki trwałe:	1 708 113,84	1 708 113,84	860 028,23	848 085,61
020	Wartości niematerialne i prawne	0,00	0,00	0,00	0,00
	Razem środki trwałe i wartości niematerialne i prawne	1 708 113,84	1 708 113,84	860 028,23	848 085,61
016	Dobra kultury	0,00	0,00	0,00	0,00
	Łącznie	1 708 113,84	1 708 113,84	860 028,23	848 085,61

Informacja o stanie mienia komunalnego w Zespole Szkół na dzień 31.12.2022 rok.

KŚT	Nazwa środka trwałego	Wartość środka trwałego na dzień 31.12.2021	Wartość środka trwałego na dzień 31.12.2022	Umorzenie	Wartość netto środka trwałego na dzień 31.12.2022
107	Budynki oświaty, nauki i kultury oraz budynki sportowe	7 135 855,52	7 135 855,52	4 095 055,12	3 040 800,40
226	Melioracje szczegółowe	70 844,09	70 844,09	70 844,09	0,00
290	Budowle sportowe i rekreacyjne	1 474 854,57	1 474 854,57	589 941,76	884 912,81
487	Zespoły komputerowe	40 598,74	40 598,74	40 598,74	0,00
622	Urządzenia elektroakustyczne i elektrowizyjne	48 839,00	48 839,00	48 839,00	0,00
663	Urządzenie przeciwpożarowe	16 351,92	16 351,92	13 899,12	2 452,80
624	Urządzenia alarmowe i sygnalizacyjne	29 961,13	29 961,13	29 961,13	0,00
803	Wyposażenie techniczne dla prac biurowych	11 956,00	11 956,00	11 956,00	0,00
809	Narzędzia, przyrządy, ruchomości i wyposażenie poz.	134 561,84	134 561,84	116 369,05	18 192,79
	Razem środki trwałe:	8 963 822,81	8 963 822,81	5 017 464,01	3 946 358,80
020	Wartości niematerialne i prawne	0,00	0,00	0,00	0,00
	Razem środki trwałe i wartości niematerialne i prawne	8 963 822,81	8 963 822,81	5 017 464,01	3 946 358,80
016	Dobra kultury	0,00	0,00	0,00	0,00
	Łącznie	8 963 822,81	8 963 822,81	5 017 464,01	3 946 358,80

Informacja o stanie mienia komunalnego w Miejskim Przedszkolu na dzień 31.12.2022 rok.

KŚT	Nazwa środka trwałego	Wartość środka trwałego na dzień 01.01.2022	Wartość środka trwałego na dzień 31.12.2022	Umorzenie	Wartość netto środka trwałego na dzień 31.12.2022
107	Budynki oświaty, nauki i kultury oraz budynki sportowe	1 090 318,14	1 090 318,14	688 170,17	402 147,97
211	Rurociąg sieci rozdzielczej oraz linie kablowe	15 429,06	15 429,06	15 429,06	0,00
226	Melioracje szczegółowe	81 347,78	81 347,78	81 347,78	0,00
290	Budowle sportowe i rekreacyjne	35 616,56	35 616,56	35 616,56	0,00
487	Zespoły komputerowe	26 206,32	26 206,32	26 206,32	0,00
624	Urządzenia alarmowe i sygnalizacyjne	14 048,98	14 048,98	12 704,58	1 344,40
808	Narzędzia, przyrządy, ruchomości i wyposażenie poz.	52 228,74	52 228,74	52 228,74	0,00
	Razem środki trwałe:	1 315 195,58	1 315 195,58	911 703,21	403 492,37
020	Wartości niematerialne i prawne	0,00	0,00	0,00	0,00
	Razem środki trwałe i wartości niematerialne i prawne	1 315 195,58	1 315 195,58	911 703,21	403 492,37
016	Dobra kultury	0,00	0,00	0,00	0,00
	Łącznie	1 315 195,58	1 315 195,58	911 703,21	403 492,37

Informacja o stanie mienia komunalnego Miejskiego Ośrodka Pomocy Społecznej na dzień 31.12.2022 rok.

KŚT	Nazwa środka trwałego	Wartość środka trwałego na dzień 01.01.2022	Wartość trwałego na dzień 31.12.2022	Umorzenie	Wartość netto środka trwałego na 31.12.2022
487	Zespoły komputerowe	104 627,41	104 627,41	103 894,11	733,30
623	Pozostałe urządzenia tele-i radiotechniczne	6 993,01	6 993,01	4 428,92	2 564,09
809	Narzędzia, przyrządy, ruchomości i wyposażenie poz.	32 999,36	32 999,36	7 149,87	25 849,49
	Razem środki trwałe:	144 619,78	144 619,78	115 472,90	29 146,88
020	Wartości niematerialne i prawne	0,00	0,00	0,00	0,00
	Razem środki trwałe i wartości niematerialne i prawne	144 619,78	144 619,78	115 472,90	29 146,88
016	Dobra kultury	0,00	0,00	0,00	0,00
	łącznie	144 619,78	144 619,78	115 472,90	29 146,88

Informacja o stanie mienia komunalnego Miejskiego Ośrodka Kultury na dzień 31.12.2022 rok.

KŚT	Nazwa środka trwałego	Wartość środka trwałego na dzień 01.01.2022	Wartość środka trwałego na dzień 31.12.2022	Umorzenie	Wartość netto środka trwałego na 31.12.2022
107	Budynki oświaty, nauki i kultury oraz budynki sportowe	1 467 885,97	1 467 885,97	1 114 113,76	353 772,21
310	Kotły grzejne wodne	0,00	0,00	0,00	0,00
487	Zespoły komputerowe	18 515,76	60 341,33	25 835,24	34 506,09
622	Urządzenie do zapisu i odtwarzania dźwięku i obrazu	0,00	42 927,00	2 861,76	40 065,24
624	Urządzenia alertmowe	23 078,73	23 078,73	22 693,76	384,97
629	Pozostałe urządzenia telef. - i radiotechniczne	5 200,00	5 200,00	5 200,00	0,00
805	Wyposażenie kin, teatrów i innych placówek kulturalno - oświatowych	38 759,28	38 759,28	19 431,37	19 327,91
806	Kioski, budki, baraki, domki campingowe itp.	5 024,55	5 024,55	2 009,84	3 014,71
809	Narzędzia, przyrządy, ruchomości i wyposażenie poz.	4 990,00	4 990,00	4 990,00	0,00
	Razem środki trwałe:	1 563 454,29	1 648 206,86	1 197 135,73	451 071,13
020	Wartości niematerialne i prawne	0,00	0,00	0,00	0,00
	Razem środki trwałe i wartości niematerialne i prawne	1 563 454,29	1 648 206,86	1 197 135,73	451 071,13

Informacja o stanie mienia komunalnego Miejskiej Biblioteki na dzień 31.12.2022 rok.

KŚT	Nazwa środka trwałego	Wartość środka trwałego na dzień 01.01.2022	Wartość środka trwałego na dzień 31.12.2022	Umorzenie	Wartość netto środka trwałego na 31.12.2022
487	Zespoły komputerowe	19 856,23	13 677,69	13 677,69	0,00
809	Narzędzia, przyrządy, ruchomości i wyposażenia	0,00	4 454,22	4 454,22	0,00
	Razem środki trwałe:	19 856,23	18 131,91	18 131,91	0,00
020	Wartości niematerialne i prawne	0,00	0,00	0,00	0,00
	Razem środki trwałe i wartości niematerialne i prawne	19 856,23	18 131,91	18 131,91	0,00

Informacja o stanie mienia komunalnego Publicznego Zakładu Opieki Zdrowotnej na dzień 31.12.2022 rok.

KŚT	Nazwa środka trwałego	Wartość środka trwałego na dzień 01.01.2022	Wartość środka trwałego na dzień 31.12.2022	Umorzenie	Wartość netto środka trwałego na 31.12.2022
106	Budynki służby zdrowia	685 496,93	685 496,93	483 404,30	202 092,63
310	Kotły grzejne wodne	21 843,53	21 843,53	19 877,60	1 965,93
487	Zespoły komputerowe	98 933,94	98 933,94	96 501,44	2 432,50
669	Pozostałe urządzenia nieprzemysłowe	0,00	157 317,00	1 310,98	156 006,02
802	Sprzęt medyczny	610 049,12	549 074,10	443 045,52	106 028,58
809	Narzędzia, przyrządy, ruchomości i wyposażenie poz.	0,00	0,00	0,00	0,00
	Razem środki trwałe:	1 416 323,52	1 512 665,50	1 044 139,84	468 525,66
020	Wartości niematerialne i prawne	67 562,40	67 562,40	67 562,40	0,00
	Razem środki trwałe i wartości niematerialne i prawne	1 483 885,92	1 580 227,90	1 111 702,24	468 525,66
016	Dobra kultury	0,00	0,00	0,00	0,00
	Łącznie	1 483 885,92	1 580 227,90	1 111 702,24	468 525,66

Informacja o stanie mienia komunalnego Miejskiego Zarządu Budynków Komunalnych na dzień 31.12.2022 rok.

KŚT	Nazwa środka trwałego	Wartość początkowa środka trwałego na dzień 01.01.2022	Wartość środka trwałego na dzień 31.12.2022	Umorzenie	Wartość netto środka trwałego na 31.12.2022
105	Budynki biurowe	52 443,58	52 443,58	23 716,54	28 727,04
487	Zespoły komputerowe	0,00	0,00	0,00	0,00
592	Maszyny i narzędzia pielęgnacyjne	14 000,00	14 000,00	6 369,99	7 630,01
	Razem środki trwałe:	66 443,58	66 443,58	30 086,53	36 357,05
020	Wartości niematerialne i prawne	0,00	0,00	0,00	0,00
	Razem środki trwałe i wartości niematerialne i prawne	66 443,58	66 443,58	30 086,53	36 357,05
016	Dobra kultury	0,00	0,00	0,00	0,00
	Łącznie	66 443,58	66 443,58	30 086,53	36 357,05

Informacja o stanie mienia komunalnego Gminy Sławków na dzień 31.12.2022 rok.

KŚT	Nazwa środka trwałego	Wartość początkowa środka trwałego na dzień 01.01.2022	Wartość środka trwałego na dzień 31.12.2022	Umorzenie	Wartość netto środka trwałego na 31.12.2022
105	Budynki biurowe	7 550 662,26	7 550 662,26	1 818 329,97	5 732 332,29
101	Budynki przemysłowe	948 632,71	948 632,71	421 178,71	527 454,00
102	Budynki transportu i łączności	145 485,24	145 485,24	6 061,85	139 423,39
106	Budynki służby zdrowia	744 744,86	744 744,86	502 085,32	242 659,54
107	Budynki oświaty, nauki i kultury oraz budynki sportowe	31 760 405,09	31 760 405,09	9 731 673,24	22 028 731,85
109	Inne budynki niemieszkalne	5 377 141,67	5 377 141,67	582 579,02	4 794 562,65
110	Budynki mieszkalne	4 880 635,56	4 880 635,56	1 176 786,51	3 703 849,05
211	Rurociągi sieci rozdzielczej oraz linie kablowe	26 754 419,95	26 754 419,95	18 010 300,11	8 744 119,84
220	Autostrady, drogi ekspresowe, ulice i drogi pozostałe	41 523 918,95	42 694 578,91	25 771 326,04	16 923 252,87
225	Urządzenia melioracji podstawowej	117 464,26	117 464,26	37 319,31	80 144,95
226	Melioracje szczegółowe	1 406 474,18	1 406 474,18	769 940,46	636 533,72
290	Budowle sportowe i rekreacyjne	6 506 777,86	7 069 040,37	1 194 933,05	5 874 107,32
291	Obiekty inżynierii lądowej i wodnej	36 005,49	36 005,49	22 810,18	13 195,31
310	Kotły grzejne wodne	153 801,81	153 801,81	151 835,88	1 965,93
348	Pozostałe turboszespoły i zespoły prądotwórcze	10 384,00	10 384,00	10 384,00	0,00
487	Zespoły komputerowe	1 572 883,88	1 649 724,62	1 561 643,49	88 081,13
582	Maszyny do robót drogowych	16 600,00	16 600,00	16 600,00	0,00
583	Koparki i ładowarki	47 802,88	47 802,88	47 802,88	0,00
592	Maszyny i urządzenia pielęgnacyjne	14 000,00	14 000,00	6 369,99	7 630,01
622	Urządzenia elektroakustyczne i elektrowizyjne	48 839,00	91 766,00	51 700,76	40 065,24
623	Urządzenia teletransmisji	2 068 080,50	2 068 080,50	1 494 572,80	573 507,70
624	Urządzenia alarmowe i sygnalizacyjne	155 531,69	155 531,69	149 349,35	6 182,34
629	Pozostałe urządzenia telef. i radiotechniczne	12 193,01	169 510,01	9 628,92	159 881,09
663	Urządzenie przeciwpożarowe	16 351,92	16 351,92	13 899,12	2 452,80
669	Pozostałe urządzenia nieprzemysłowe	412 902,16	412 902,16	47 463,14	365 439,02
741	Samochody osobowe	45 934,97	45 934,97	45 934,97	0,00
742	Samochody ciężarowe	97 864,28	72 164,28	25 707,86	46 456,42
743	Samochody specjalne	804 045,00	804 045,00	611 830,43	192 214,57
746	Clągniki	339 727,16	224 823,98	83 288,56	141 535,42
747	Naczepty	88 473,44	88 473,44	51 425,84	37 047,60
790	Pozostałe środki transportu	51 568,78	51 568,78	51 568,78	0,00
802	Sprzęt medyczny	610 049,12	549 074,10	443 045,52	106 028,58
803	Wypożyczenie techniczne dla prac biurowych	82 578,01	82 578,01	78 444,40	4 133,61
805	Wypożyczenie kin, teatrów itp.	38 759,28	38 759,28	19 431,37	19 327,91
806	Kioski, budki, baraki, domki campingowe itp.	933 393,97	933 393,97	930 379,26	3 014,71

809	Narzędzia, przyrządy, ruchomości i wyposażenie poz.	1 596 585,24	1 601 039,46	1 324 884,17	276 155,29
	Razem środki trwałe:	136 971 118,18	138 784 001,41	67 272 515,26	71 511 486,15
020	Wartości niematerialne i prawne	1 667 014,67	1 667 014,67	1 627 536,58	39 478,09
	Razem środki trwałe i wartości niematerialne i prawne	138 638 132,85	140 451 016,08	68 900 051,84	71 550 964,24
016	Dobra kultury	2 022 084,64	2 022 084,64	0,00	2 022 084,64
	Łącznie	140 660 217,49	142 473 100,72	68 900 051,84	73 573 048,88

Informacja dotycząca własności gruntów komunalnych Urzędu Miasta Sławkowa na dzień 31.12.2022 r.

KŚT	Podział klasyfikacji gruntów	Stan na 31.12.2022 r.	
		Powierzchnia w metrach kwadratowych	Wartość księgowa
010	Grunty orne	233 335	2 353 099,06
011	Sady	13 815	156 014,00
012	Łąki trwałe	96 677	1 156 765,28
013	Pastwiska trwałe	77 235	929 056,04
014	Grunty orne zabudowane	70	3 150,00
017	Grunty zadrzewione, zakrzewione	74 509	775 312,71
018	Nieżytki	82 768	685 946,99
020	Lasy	113 718	302 478,57
030	Tereny mieszkaniowe	33 777	671 785,75
031	Tereny przemysłowe	44 125	263 306,00
032	Tereny zabudowane inne	106 918	2 002 146,36
033	Zurbanizowane tereny niezabudowane	66 442	672 775,17
034	Tereny rekreacyjno - wypoczynkowe	112 067	1 005 247,00
040	Drogi	249 014	2 617 577,32
041	Drogi kolejowe	8 265	8 198,00
042	Inne tereny komunikacyjne	2 119	20 548,19
061	Grunty pod wodami płynącymi	148	622,00
062	Grunty pod wodami stojącymi	59 061	226 464,00
070	Wody	501	1 800,00
	Razem Grunty	1 374 564	13 852 292,44
	w tym grunty oddane w wieczyste użytkowanie	27 506	119 245,13

Grunty oddane w trwały zarząd	29 548	682 806,94
--------------------------------------	---------------	-------------------

**Informacja dotycząca własności gruntów komunalnych jednostek władających mieniem na dzień 31.12.2022 r.
(otrzymane w trwałą zarząd)**

KŚT	Wykaz jednostek organizacyjnych	Stan na 31.12.2022 r.	
		Powierzchnia w metrach kwadratowych	Wartość księgowa
032	Miejski Zespół Oświaty	94	2 063,21
032	Szkoła Podstawowa	14 960	363 408,55
032	Zespół Szkół	9 969	218 700,41
032	Miejskie Przedszkole	4 385	97 020,00
032	Miejski Zarząd Budynków Komunalnych	140	1 614,77
	Razem grunty Miasta Sławków	29 548	682 806,94

Informacja dotycząca własności gruntów komunalnych Gminy Sławków na dzień 31.12.2022 r.

Wykaz jednostek organizacyjnych gminy	Stan na 31.12.2022 r.	
	Powierzchnia w metrach kwadratowych	Wartość księgowa
Urząd Miasta	1 374 564	13 852 292,44
Miejski Zespół Oświaty	94	2 063,21
Szkoła Podstawowa	14 960	363 408,55
Zespół Szkół	9 969	218 700,41
Miejskie Przedszkole	4 385	97 020,00
Miejski Zarząd Budynków Komunalnych	140	1 614,77
Razem grunty Gminy Sławków	1 404 112	14 535 099,38

**Informacja dotycząca środków trwałych będących własnością Gminy
Sławków przekazanych w trwały zarząd na dzień 31.12.2022 r.**

KŚT	Jednostka, do której przekazano środki trwałe w trwały zarząd	Rok przekazania	Wartość początkowa środka trwałego	Umorzenie na dzień 31.12.2022 r.
I. Miejskie Przedszkole				
			1 187 338,14	688 170,17
1.	Budynek murowany	1993	1 090 318,14	688 170,17
2.	Grunty	2009	97 020,00	0,00
II. Zespół Szkół				
			8 829 410,50	4 684 996,88
1.	Budynek dydaktyczny - segment A	2008	922 549,63	605 423,18
2.	Budynek administracyjno-socjalny	2008	1 318 683,21	865 385,89
3.	Mała sala gimnastyczna	2000	514 062,68	337 353,70
4.	Hala sportowa	2002	4 380 560,00	2 286 892,35
5.	Zespół boisk sport.	2006	1 474 854,57	589 941,76
6.	Grunty	2009	218 700,41	0,00
III. Szkoła Podstawowa				
			1 752 550,15	667 732,26
1.	Budynek murowany	2008	1 389 141,60	667 732,26
2.	Grunty	2009	363 408,55	0,00
IV. Miejski Zespół Oświaty				
			30 261,50	18 505,15
1.	Grunty	2009	2 063,21	0,00
2.	Pomieszczenia w Seg.C	2009	28 198,29	18 505,15
V. Miejski Zarząd Budynków Komunalnych				
			54 058,35	23 716,54
1.	Grunty	2009	1 614,77	0,00
2.	Budynek ul.Łosińska 1	2009	52 443,58	23 716,54
RAZEM			11 853 618,64	6 083 121,00
w tym budynki i budowle			11 170 811,70	
w tym grunty			682 806,94	

**Struktura oraz zmiany majątku w okresie 31.12.2021r. -
31.12.2022 r.**

Urząd Miasta Sławków

Wyszczególnienie środków trwałych	Stan na dzień 31.12.2021r.	Stan na dzień 31.12.2022 r.	Różnica (zmniejszenia zwiększenia +)
I. Rzeczowe i zrównane z nimi składniki majątku trwałego	139 383 322,05	141 694 974,19	2 311 652,14
I.1. Grunty i tereny	13 654 312,48	13 852 292,44	197 979,96
I.2. Budynki i budowle	114 043 951,38	115 776 873,85	1 732 922,47
I.3. Urządzenia techniczne, maszyny, wyposażenie produkcyjne, handlowe	3 948 839,64	3 990 033,35	41 193,71
I.4. Środki transportu	1 427 613,63	1 287 010,45	-140 603,18
I.5. Inne środki trwałe	4 331 112,35	4 331 112,35	0,00
w tym dobra kultury ***	2 022 084,64	2 022 084,64	0,00
I.6. Inwestycje rozpoczęte	1 977 492,57	2 457 651,75	480 159,18
II. Wartości niematerialne i prawne	1 599 452,27	1 599 452,27	0,00
III. Finansowe składniki majątku trwałego	0,00	0,00	0,00
III.1. Długoterminowe papiery wartościowe	0,00	0,00	0,00
III.2. Inne składniki finansowe	0,00	0,00	0,00
OGÓŁEM I+II+III	140 982 774,32	143 294 426,46	2 311 652,14

Struktura oraz zmiany majątku okresie 31.12.2021 r. - 31.12.2022r.

Miejski Zespół Oświaty

Wyszczególnienie środków trwałych	Stan na dzień 31.12.2021r.	Stan na dzień 31.12.2022 r.	Różnica (zmniejszenia- zwiększenia +)
I. Rzeczowe i zrównane z nimi składniki majątku trwałego	45 919,40	45 919,40	0,00
I.1.Grunty i tereny	2 063,21	2 063,21	0,00
I.2. Budynki i budowle	28 198,29	28 198,29	0,00
I.3. Urządzenia techniczne, maszyny, wyposażenie produkcyjne, handlowe	15 657,90	15 657,90	0,00
I.4. Środki transportu	0,00	0,00	0,00
I.5. Inne środki trwałe	0,00	0,00	0,00
I.6. Inwestycje rozpoczęte			0,00
II. Wartości niematerialne i prawne	0,00	0,00	0,00
III. Finansowe składniki majątku trwałego	0,00	0,00	0,00
III.1. Długoterminowe papiery wartościowe	0,00	0,00	0,00
III.2. Inne składniki finansowe	0,00	0,00	0,00
OGÓŁEM I+II+III	45 919,40	45 919,40	0,00

Szkoła Podstawowa

Wyszczególnienie środków trwałych	Stan na dzień 31.12.2021 r.	Stan na dzień 31.12.2022 r.	Różnica (zmniejszenia- zwiększenia +)
I. Rzeczowe i zrównane z nimi składniki majątku trwałego	2 071 522,39	2 071 522,39	0,00
I.1.Grunty i tereny	363 408,55	363 408,55	0,00
I.2. Budynki i budowle	1 463 089,81	1 463 089,81	0,00
I.3. Urządzenia techniczne, maszyny, wyposażenie produkcyjne, handlowe	142 656,27	142 656,27	0,00
I.4. Środki transportu	0,00	0,00	0,00
I.5. Inne środki trwałe	102 367,76	102 367,76	0,00
I.6. Inwestycje rozpoczęte	0,00	0,00	0,00
II. Wartości niematerialne i prawne	0,00	0,00	0,00
III. Finansowe składniki majątku trwałego	0,00	0,00	0,00
III.1. Długoterminowe papiery wartościowe	0,00	0,00	0,00
III.2. Inne składniki finansowe	0,00	0,00	0,00
OGÓŁEM I+II+III	2 071 522,39	2 071 522,39	0,00

**Struktura oraz zmiany majątku okresie 31.12.2021 r. -
31.12.2022 r.**

Zespół Szkół

Wyszczególnienie środków trwałych	Stan na dzień 31.12.2021 r.	Stan na dzień 31.12.2022 r.	Różnica (zmniejszenia - zwiększenia +)
I. Rzeczowe i zrównane z nimi składniki majątku trwałego	9 182 523,22	9 182 523,22	0,00
I.1. Grunty i tereny	218 700,41	218 700,41	0,00
I.2. Budynki i budowle	8 610 710,09	8 610 710,09	0,00
I.3. Urządzenia techniczne, maszyny, wyposażenie produkcyjne, handlowe	206 594,88	206 594,88	0,00
I.4. Środki transportu	0,00	0,00	0,00
I.5. Inne środki trwałe	146 517,84	146 517,84	0,00
I.6. Inwestycje rozpoczęte	0,00	0,00	0,00
II. Wartości niematerialne i prawne	0,00	0,00	0,00
III. Finansowe składniki majątku trwałego	0,00	0,00	0,00
III.1. Długoterminowe papiery wartościowe	0,00	0,00	0,00
III.2. Inne składniki finansowe	0,00	0,00	0,00
OGÓŁEM I+II+III	9 182 523,22	9 182 523,22	0,00

Miejskie Przedszkole

Wyszczególnienie środków trwałych	Stan na dzień 31.12.2021 r.	Stan na dzień 31.12.2022 r.	Różnica (zmniejszenia - zwiększenia +)
I. Rzeczowe i zrównane z nimi składniki majątku trwałego	1 412 215,58	1 412 215,58	0,00
I.1. Grunty i tereny	97 020,00	97 020,00	0,00
I.2. Budynki i budowle	1 222 711,54	1 222 711,54	0,00
I.3. Urządzenia techniczne, maszyny, wyposażenie	40 255,30	40 255,30	0,00
I.4. Środki transportu	0,00	0,00	0,00
I.5. Inne środki trwałe	52 228,74	52 228,74	0,00
I.6. Inwestycje rozpoczęte	0,00	0,00	0,00
II. Wartości niematerialne i prawne	0,00	0,00	0,00
III. Finansowe składniki majątku trwałego	0,00	0,00	0,00
III.1. Długoterminowe papiery wartościowe	0,00	0,00	0,00
III.2. Inne składniki finansowe	0,00	0,00	0,00
OGÓŁEM I+II+III	1 412 215,58	1 412 215,58	0,00

Struktura oraz zmiany majątku w okresie 31.12.2021 r. - 31.12.2022 r.

Miejski Ośrodek Pomocy Społecznej

Wyszczególnienie środków trwałych	Stan na dzień 31.12.2021 r.	Stan na dzień 31.12.2022 r.	Różnica (zmniejszenia zwiększenia +)
I. Rzeczowe i zrównane z nimi składniki majątku trwałego	144 619,78	144 619,78	0,00
I.1. Grunty i tereny - bez zmian	0,00	0,00	0,00
I.2. Budynki i budowle	0,00	0,00	0,00
I.3. Urządzenia techniczne, maszyny, wyposażenie produkcyjne, handlowe	111 620,42	111 620,42	0,00
I.4. Środki transportu	0,00	0,00	0,00
I.5. Inne środki trwałe	32 999,36	32 999,36	0,00
I.6. Inwestycje rozpoczęte	0,00	0,00	0,00
II. Wartości niematerialne i prawne	0,00	0,00	0,00
III. Finansowe składniki majątku trwałego	0,00	0,00	0,00
III.1. Długoterminowe papiery	0,00	0,00	0,00
III.2. Inne składniki finansowe	0,00	0,00	0,00
OGÓŁEM I+II+III	144 619,78	144 619,78	0,00

Miejski Ośrodek Kultury

Wyszczególnienie środków trwałych	Stan na dzień 31.12.2021 r.	Stan na dzień 31.12.2022 r.	Różnica (zmniejszenia zwiększenia +)
I. Rzeczowe i zrównane z nimi składniki majątku trwałego	1 563 454,29	1 648 206,86	84 752,57
I.1. Grunty i tereny - bez zmian	0,00	0,00	0,00
I.2. Budynki i budowle	1 467 885,97	1 467 885,97	0,00
I.3. Urządzenia techniczne, maszyny, wyposażenie produkcyjne, handlowe	46 794,49	131 547,06	84 752,57
I.4. Środki transportu	0,00	0,00	0,00
I.5. Inne środki trwałe	48 773,83	48 773,83	0,00
I.6. Inwestycje rozpoczęte	0,00	0,00	0,00
II. Wartości niematerialne i prawne	0,00	0,00	0,00
III. Finansowe składniki majątku trwałego	0,00	0,00	0,00
III.1. Długoterminowe papiery	0,00	0,00	0,00
III.2. Inne składniki finansowe	0,00	0,00	0,00
OGÓŁEM I+II+III	1 563 454,29	1 648 206,86	84 752,57

Struktura oraz zmiany majątku w okresie 31.12.2021 r. - 31.12.2022 r.

Miejska Biblioteka Publiczna

Wyszczególnienie środków trwałych	Stan na dzień 31.12.2021 r.	Stan na dzień 31.12.2022 r.	Różnica (zmniejszenia- zwiększenia +)
I. Rzeczowe i zrównane z nimi składniki majątku trwałego	19 856,23	18 131,91	-1 724,32
I.1. Grunty i tereny - bez zmian	0,00	0,00	0,00
I.2. Budynki i budowle	0,00	0,00	0,00
I.3. Urządzenia techniczne, maszyny, wyposażenie produkcyjne, handlowe	19 856,23	13 677,69	-6 178,54
I.4. Środki transportu	0,00	4 454,22	4 454,22
I.5. Inne środki trwałe	0,00	0,00	0,00
I.6. Inwestycje rozpoczęte	0,00	0,00	0,00
II. Wartości niematerialne i prawne	0,00	0,00	0,00
III. Finansowe składniki majątku trwałego	0,00	0,00	0,00
III.1. Długoterminowe papiery	0,00	0,00	0,00
III.2. Inne składniki finansowe	0,00	0,00	0,00
OGÓŁEM I+II+III	19 856,23	18 131,91	-1 724,32

Miejski Zarząd Budynków Komunalnych

Wyszczególnienie środków trwałych	Stan na dzień 31.12.2021 r.	Stan na dzień 31.12.2022 r.	Różnica (zmniejszenia- zwiększenia +)
I. Rzeczowe i zrównane z nimi składniki majątku trwałego	68 058,35	68 058,35	0,00
I.1. Grunty i tereny - bez zmian	1 614,77	1 614,77	0,00
I.2. Budynki i budowle	52 443,58	52 443,58	0,00
I.3. Urządzenia techniczne, maszyny, wyposażenie produkcyjne, handlowe	0,00	0,00	0,00
I.4. Środki transportu	0,00	0,00	0,00
I.5. Inne środki trwałe	14 000,00	14 000,00	0,00
I.6. Inwestycje rozpoczęte	0,00	0,00	0,00
II. Wartości niematerialne i prawne	0,00	0,00	0,00
III. Finansowe składniki majątku trwałego	0,00	0,00	0,00
III.1. Długoterminowe papiery	0,00	0,00	0,00
III.2. Inne składniki finansowe	0,00	0,00	0,00
OGÓŁEM I+II+III	68 058,35	68 058,35	0,00

Struktura oraz zmiany majątku w okresie 31.12.2021 r. - 31.12.2022 r.

Samodzielny Publiczny Zakład Opieki Zdrowotnej

Wyszczególnienie środków trwałych	Stan na dzień 31.12.2021 r.	Stan na dzień 31.12.2022 r.	Różnica (zmniejszenia- zwiększenia +)
I. Rzeczowe i zrównane z nimi składniki majątku trwałego	1 416 323,52	1 512 665,50	96 341,98
I.1. Grunty i tereny - bez zmian	0,00	0,00	0,00
I.2. Budynki i budowle	685 496,93	685 496,93	0,00
I.3. Urządzenia techniczne, maszyny, wyposażenie produkcyjne, handlowe	708 983,06	805 325,04	96 341,98
I.4. Środki transportu	0,00	0,00	0,00
I.5. Inne środki trwałe	21 843,53	21 843,53	0,00
I.6. Inwestycje rozpoczęte	0,00	0,00	0,00
II. Wartości niematerialne i prawne	67 562,40	67 562,40	0,00
III. Finansowe składniki majątku trwałego	0,00	0,00	0,00
III.1. Długoterminowe papiery wartościowe	0,00	0,00	0,00
III.2. Inne składniki finansowe	0,00	0,00	0,00
OGÓŁEM I+II+III	1 483 885,92	1 580 227,90	96 341,98

Gmina Sławków

Wyszczególnienie środków trwałych	Stan na dzień 31.12.2021 r.	Stan na dzień 31.12.2022 r.	Różnica (zmniejszenia- zwiększenia +)
I. Rzeczowe i zrównane z nimi składniki majątku trwałego	155 307 814,81	157 798 837,18	2 491 022,37
I.1. Grunty i tereny	14 337 119,42	14 535 099,38	197 979,96
I.2. Budynki i budowle	127 574 487,59	129 307 410,06	1 732 922,47
I.3. Urządzenia techniczne, maszyny, wyposażenie produkcyjne, handlowe	5 241 258,19	5 457 367,91	216 109,72
I.4. Środki transportu	1 427 613,63	1 287 010,45	-140 603,18
I.5. Inne środki trwałe	4 749 843,41	4 754 297,63	4 454,22
I.6. Inwestycje rozpoczęte	1 977 492,57	2 457 651,75	480 159,18
II. Wartości niematerialne i prawne	1 667 014,67	1 667 014,67	0,00
III. Finansowe składniki	0,00	0,00	0,00
III.1. Długoterminowe papiery wartościowe	0,00	0,00	0,00
III.2. Inne składniki finansowe	0,00	0,00	0,00
OGÓŁEM I+II+III	156 974 829,48	159 465 851,85	2 491 022,37

Zmiany stanu mienia komunalnego Urzędu Miasta Sławkowa na dzień 31.12.2022 r.

KŚT	Nazwa środka trwałego	Wartość środka trwałego na 31.12.2021	Umorzenie na 31.12.2021	Wartość netto środka trwałego na 31.12.2021	Wartość środka trwałego na 31.12.2022	Umorzenie na 31.12.2022	Wartość netto środka trwałego na 31.12.2022	Różnica wartości początkowej 2021/2022
101	Budynki przemysłowe	948 632,71	397 462,89	551 169,82	948 632,71	421 178,71	527 454,00	0,00
102	Budynki transportu i łączności	145 485,24	2 424,72	0,00	145 485,24	6 061,85	139 423,39	0,00
105	Budynki biurowe	7 498 218,68	1 607 157,96	5 891 060,72	7 498 218,68	1 794 613,43	5 703 605,25	0,00
106	Budynki służby zdrowia	59 247,93	17 199,82	42 048,11	59 247,93	18 681,02	40 566,91	0,00
107	Budynki oświaty, nauki i kultury, sportowe	20 591 509,57	2 621 330,72	17 970 178,85	20 591 509,57	3 136 118,45	17 455 391,12	0,00
109	Inne budynki niemieszkalne	5 377 141,67	448 150,47	4 928 991,20	5 377 141,67	582 579,02	4 794 562,65	0,00
110	Budynki mieszkalne	4 880 635,56	1 103 780,89	3 776 854,67	4 880 635,56	1 176 786,51	3 703 849,05	0,00
211	Rurociągi sieci rozdzielczej oraz linie kablowe	26 631 554,49	16 964 619,95	9 666 934,54	26 631 554,49	17 957 044,49	8 674 510,00	0,00
220	Autostrady, drogi ekspresowe, ulice i drogi	41 523 918,95	24 266 800,72	17 257 118,23	42 694 578,91	25 771 326,04	16 923 252,87	1 170 659,96
225	Urządzenia melioracji wodnych podst.	117 464,26	34 382,70	0,00	117 464,26	37 319,31	80 144,95	0,00
226	Melioracje szczełotowe	1 254 282,31	586 391,52	667 890,79	1 254 282,31	617 748,59	636 533,72	0,00
290	Budowle sportowe i rekreacyjne	4 979 854,52	431 922,11	4 547 932,41	5 542 117,03	556 418,47	4 985 698,56	562 262,51
291	Pozostałe urządzenia inżynierii lądowej	36 005,49	22 264,39	13 741,10	36 005,49	22 810,18	13 195,31	0,00
310	Kotły grzejne wodne	116 248,41	116 104,41	14,00	116 248,41	116 248,41	0,00	0,00
348	Pozostałe turboszpopy i zespoły prądotwórcze	10 384,00	9 812,86	571,14	10 384,00	10 384,00	0,00	0,00
487	Zespoły komputerowe	1 204 328,84	1 151 083,69	53 245,15	1 245 522,55	1 195 113,31	50 409,24	41 193,71
582	Maszyny do robót drogowych	16 600,00	16 600,00	0,00	16 600,00	16 600,00	0,00	0,00
583	Kaparki i ładowarki	47 802,88	47 802,88	0,00	47 802,88	47 802,88	0,00	0,00
623	Urządzenia teletransmisji	2 068 080,50	1 291 874,06	776 206,44	2 068 080,50	1 494 572,80	573 507,70	0,00
624	Urządzenia alarmowe i sygnalizacyjne	72 492,85	66 131,45	6 361,40	72 492,85	68 039,88	4 452,97	0,00
669	Pozostałe urządzenia nieprzemysłowe	412 902,16	5 402,16	407 500,00	412 902,16	46 152,16	366 750,00	0,00
741	Samochody specjalne	45 934,97	45 934,97	0,00	45 934,97	45 934,97	0,00	0,00
742	Samochody ciężarowe	97 864,28	36 975,00	0,00	72 164,28	25 707,86	46 456,42	-25 700,00
743	Samochody specjalne	804 045,00	499 264,13	304 780,87	804 045,00	611 830,43	192 214,57	0,00
746	Ciągniki	339 727,16	166 716,38	0,00	224 823,98	83 288,56	141 535,42	-114 903,18
747	Naczepy i przyczepy	88 473,44	45 226,64	0,00	88 473,44	51 425,84	37 047,60	0,00
790	Pozostałe środki transportu	51 568,78	51 568,78	0,00	51 568,78	51 568,78	0,00	0,00
803	Wypożyczenie techniczne dla prac biurowych	54 766,77	47 526,31	7 240,46	54 766,77	50 633,16	4 133,61	0,00
806	Kioski, budki, baraki, domki campingowe itp.	928 369,42	928 369,42	0,00	928 369,42	928 369,42	0,00	0,00
809	Narzędzia, przyrządy, ruchomości i wyposaż. poz.	1 325 891,52	1 071 094,47	254 797,05	1 325 891,52	1 101 831,32	224 060,20	0,00

	Razem środki trwałe:	120 635 314,41	53 701 488,86	66 573 597,13	123 362 945,36	58 044 189,85	65 318 755,51	1 633 513,00
020	Wartości niematerialne i prawne	1 599 452,27	1 463 107,77	136 344,50	1 599 452,27	1 559 974,18	39 478,09	0,00
	Razem KŚT:	122 234 766,68	55 164 596,63	66 709 941,63	124 962 397,63	59 604 164,03	65 358 233,60	1 633 513,00
016	Dobra kultury	2 022 084,64	0,00	2 022 084,64	2 022 084,64	0,00	2 022 084,64	0,00
	Łącznie	124 256 851,32	55 164 596,63	68 732 026,27	126 984 482,27	59 604 164,03	67 380 318,24	1 633 513,00

Zmiany stanu mienia komunalnego Miejskiego Zespołu Oświaty na dzień 31.12.2022 r.

KŚT	Nazwa środka trwałego	Wartość środka trwałego na 31.12.2021	Umorzenie na 31.12.2021	Wartość netto środka trwałego na 31.12.2021	Wartość środka trwałego na 31.12.2022	Umorzenie na 31.12.2022	Wartość netto środka trwałego na 31.12.2022	Różnica wartości początkowej 2021/2022
107	Budynki oświaty, nauki i kultury, sportowe	28 198,29	17 800,19	10 398,10	28 198,29	18 505,15	9 693,14	0,00
487	Zespoły komputerowe	15 657,90	15 657,90	0,00	15 657,90	15 657,90	0,00	0,00
	Razem środki trwałe:	43 856,19	33 458,09	10 398,10	43 856,19	34 163,05	9 693,14	0,00
020	Wartości niematerialne i prawne	0,00	0,00	0,00	0,00	0,00	0,00	0,00
	Razem KŚT:	43 856,19	33 458,09	10 398,10	43 856,19	34 163,05	9 693,14	0,00
016	Dobra kultury	0,00	0,00	0,00	0,00	0,00	0,00	0,00
	Łącznie	43 856,19	33 458,09	10 398,10	43 856,19	34 163,05	9 693,14	0,00

Zmiany stanu mienia komunalnego Szkoły Podstawowej na dzień 31.12.2022 r.

KŚT	Nazwa środka trwałego	Wartość środka trwałego na 31.12.2021	Umorzenie na 31.12.2021	Wartość netto środka trwałego na 31.12.2021	Wartość środka trwałego na 31.12.2022	Umorzenie na 31.12.2022	Wartość netto środka trwałego na 31.12.2022	Różnica wartości początkowej 2021/2022
107	Budynki oświaty, nauki i kultury, sportowe	1 446 637,60	643 544,65	803 092,95	1 446 637,60	679 710,59	766 927,01	0,00
211	Rurociągi sieci rozdzielczej oraz inne	107 436,40	35 140,65	72 295,75	107 436,40	37 826,56	69 609,84	0,00
290	Budowle sportowe i rekreacyjne	16 452,21	12 544,95	3 907,26	16 452,21	12 956,26	3 495,95	0,00
310	Kotły grzejne, wodne	15 709,87	15 709,87	0,00	15 709,87	15 709,87	0,00	0,00
487	Zespoły komputerowe	44 158,74	44 158,74	0,00	44 158,74	44 158,74	0,00	0,00
624	Urządzenia alarmowe i sygnalizacyjne	15 950,00	15 950,00	0,00	15 950,00	15 950,00	0,00	0,00
803	Wypożyczenie techniczne dla prac biurowych	15 855,24	15 855,24	0,00	15 855,24	15 855,24	0,00	0,00
809	Narzędzia, przyrządy, ruchomości i wypos. poz.	45 913,78	31 235,52	14 678,26	45 913,78	37 860,97	8 052,81	0,00
	Razem środki trwałe:	1 708 113,84	814 139,62	893 974,22	1 708 113,84	860 028,23	848 085,61	0,00
020	Wartości niematerialne i prawne	0,00	0,00	0,00	0,00	0,00	0,00	0,00
	Razem KŚT:	1 708 113,84	814 139,62	893 974,22	1 708 113,84	860 028,23	848 085,61	0,00
016	Dobra kultury	0,00	0,00	0,00	0,00	0,00	0,00	0,00
	Łącznie	1 708 113,84	814 139,62	893 974,22	1 708 113,84	860 028,23	848 085,61	0,00

Zmiany stanu mienia komunalnego Zespołu Szkół na dzień 31.12.2022 r.

KŚT	Nazwa środka trwałego	Wartość środka trwałego na 31.12.2021	Umorzenie na 31.12.2021	Wartość netto środka trwałego na 31.12.2021	Wartość środka trwałego na 31.12.2021	Umorzenie na 31.12.2021	Wartość netto środka trwałego na 31.12.2021	Wartość netto środka trwałego na 31.12.2021	Wartość netto środka trwałego na 31.12.2021	Różnica wartości początkowej 2021/2022
107	Budynki oświaty, nauki i kultury, sportowe	7 135 855,52	3 916 658,73	3 219 196,79	7 135 855,52	4 095 055,12	3 040 800,40	3 040 800,40	0,00	0,00
226	Melioracje szczegółowe	70 844,09	70 844,09	0,00	70 844,09	70 844,09	0,00	0,00	0,00	0,00
290	Budowle sportowe i rekreacyjne	1 474 854,57	553 070,40	921 784,17	1 474 854,57	589 941,76	884 912,81	884 912,81	0,00	0,00
487	Zespoły komputerowe	40 598,74	40 598,74	0,00	40 598,74	40 598,74	0,00	0,00	0,00	0,00
622	Urządzenia elektroakustyczne i elektrowizyjne	48 839,00	48 839,00	0,00	48 839,00	48 839,00	0,00	0,00	0,00	0,00
624	Urządzenia alarmowe i sygnalizacyjne	29 961,13	29 423,52	537,61	29 961,13	29 961,13	0,00	0,00	0,00	0,00
663	Urządzenia przeciwpożarowe	16 351,92	12 263,93	4 087,99	16 351,92	13 899,12	2 452,80	2 452,80	0,00	0,00
803	Wyposażenie techniczne dla prac biurowych	11 956,00	11 956,00	0,00	11 956,00	11 956,00	0,00	0,00	0,00	0,00
809	Narzędzia, przyrządy, ruchomości i wypos. poz.	134 561,84	96 647,88	37 913,96	134 561,84	116 369,05	18 192,79	18 192,79	0,00	0,00
	Razem środki trwałe:	8 963 822,81	4 780 302,29	4 183 520,52	8 963 822,81	5 017 464,01	3 946 358,80	3 946 358,80	0,00	0,00
020	Wartości niematerialne i prawne	0,00	0,00	0,00	0,00	0,00	0,00	0,00	0,00	0,00
	Razem KŚT:	8 963 822,81	4 780 302,29	4 183 520,52	8 963 822,81	5 017 464,01	3 946 358,80	3 946 358,80	0,00	0,00
016	Dobra kultury	0,00	0,00	0,00	0,00	0,00	0,00	0,00	0,00	0,00
	Łącznie	8 963 822,81	4 780 302,29	4 183 520,52	8 963 822,81	5 017 464,01	3 946 358,80	3 946 358,80	0,00	0,00

Zmiany stanu mienia komunalnego Miejskiego Przedszkola na dzień 31.12.2022 r.

KŚT	Nazwa środka trwałego	Wartość środka trwałego na 31.12.2021	Umorzenie na 31.12.2021	Wartość netto środka trwałego na 31.12.2021	Wartość środka trwałego na 31.12.2022	Umorzenie na 31.12.2022	Wartość netto środka trwałego na 31.12.2022	Wartość netto środka trwałego na 31.12.2022	Różnica wartości początkowej 2021/2022
107	Budynki oświaty, nauki i kultury, sportowe	1 090 318,14	660 912,22	429 405,92	1 090 318,14	688 170,17	402 147,97	402 147,97	0,00
211	Rurociągi sieci rozdzielczej oraz linie kablowe	15 429,06	15 429,06	0,00	15 429,06	15 429,06	0,00	0,00	0,00
226	Melioracje szczegółowe	81 347,78	81 347,78	0,00	81 347,78	81 347,78	0,00	0,00	0,00
290	Budowle sportowe i rekreacyjne	35 616,56	35 616,56	0,00	35 616,56	35 616,56	0,00	0,00	0,00
487	Zespoły komputerowe	26 206,32	26 206,32	0,00	26 206,32	26 206,32	0,00	0,00	0,00
624	Urządzenia alarmowe i sygnalizacyjne	14 048,98	11 955,16	2 093,82	14 048,98	12 704,58	1 344,40	1 344,40	0,00
809	Narzędzia, przyrządy, ruchomości i wypos. poz.	52 228,74	51 733,74	495,00	52 228,74	52 228,74	0,00	0,00	0,00
	Razem środki trwałe:	1 315 195,58	883 200,84	431 994,74	1 315 195,58	911 703,21	403 492,37	403 492,37	0,00
020	Wartości niematerialne i prawne	0,00	0,00	0,00	0,00	0,00	0,00	0,00	0,00
	Razem KŚT:	1 315 195,58	883 200,84	431 994,74	1 315 195,58	911 703,21	403 492,37	403 492,37	0,00
016	Dobra kultury	0,00	0,00	0,00	0,00	0,00	0,00	0,00	0,00
	Łącznie	1 315 195,58	883 200,84	431 994,74	1 315 195,58	911 703,21	403 492,37	403 492,37	0,00

Zmiany stanu mienia komunalnego Miejskiego Ośrodka Pomocy Społecznej na dzień 31.12.2022 r.

KŚT	Nazwa środka trwałego	Wartość środka trwałego na 31.12.2021	Umorzenie na 31.12.2021	Wartość netto środka trwałego na 31.12.2021	Wartość środka trwałego na 31.12.2022	Umorzenie na 31.12.2022	Wartość netto środka trwałego na 31.12.2022	Różnica wartości początkowej 2021/2022
487	Zespoły komputerowe	104 627,41	103 334,11	1 293,30	104 627,41	103 894,11	733,30	0,00
623	Pozostałe urządzenia tele- i radiologiczne	6 993,01	3 729,62	3 263,39	6 993,01	4 428,92	2 564,09	0,00
809	Narzędzia, przyrządy, ruchomości i wypos. poz.	32 999,36	549,99	32 449,37	32 999,36	7 149,87	25 849,49	0,00
	Razem środki trwałe:	144 619,78	107 613,72	37 006,06	144 619,78	115 472,90	29 146,88	0,00
020	Wartości niematerialne i prawne	0,00	0,00	0,00	0,00	0,00	0,00	0,00
	Razem KŚT:	144 619,78	107 613,72	37 006,06	144 619,78	115 472,90	29 146,88	0,00
016	Dobra kultury	0,00	0,00	0,00	0,00	0,00	0,00	0,00
	Łącznie	144 619,78	107 613,72	37 006,06	144 619,78	115 472,90	29 146,88	0,00

Zmiany stanu mienia komunalnego Miejskiego Ośrodka Kultury na dzień 31.12.2022 r.

KŚT	Nazwa środka trwałego	Wartość środka trwałego na 31.12.2021	Umorzenie na 31.12.2021	Wartość netto środka trwałego na 31.12.2021	Wartość środka trwałego na 31.12.2022	Umorzenie na 31.12.2022	Wartość netto środka trwałego na 31.12.2022	Różnica wartości początkowej 2021/2022
107	Budynki oświaty, nauki i kultury, sportowe	1 467 885,97	1 077 416,61	390 469,36	1 467 885,97	1 114 113,76	353 772,21	0,00
310	Kotły grzejne wodne	0,00	0,00	0,00	0,00	0,00	0,00	0,00
491	Zespoły komputerowe	18 515,76	18 515,76	0,00	60 341,33	25 835,24	34 506,09	41 825,57
622	Urządzenia do zapisu i odtwarzania dźwięku i obrazu	0,00	0,00	0,00	42 927,00	2 861,76	40 065,24	42 927,00
624	Urządzenia alternatywne i sygnalizacyjne	23 078,73	20 385,92	2 692,81	23 078,73	22 693,76	384,97	0,00
629	Pozostałe urządzenia telef. i radiotechniczne	5 200,00	5 200,00	0,00	5 200,00	5 200,00	0,00	0,00
805	Wyposażenie kin, teatrów i innych placówek kulturalno - oświatowych	38 759,28	16 666,55	22 092,73	38 759,28	19 431,37	19 327,91	0,00
806	Kioski, budki, baraki, domki campingowe itp.	5 024,55	1 507,38	3 517,17	5 024,55	2 009,84	3 014,71	0,00
809	Narzędzia, przyrządy, ruchomości i wypos. poz.	4 990,00	4 990,00	0,00	4 990,00	4 990,00	0,00	0,00
	Razem środki trwałe:	1 563 454,29	1 144 682,22	418 772,07	1 648 206,86	1 197 135,73	451 071,13	84 752,57
020	Wartości niematerialne i prawne	0,00	0,00	0,00	0,00	0,00	0,00	0,00
	Razem KŚT:	1 563 454,29	1 144 682,22	418 772,07	1 648 206,86	1 197 135,73	451 071,13	84 752,57

Zmiany stanu mienia komunalnego Miejskiej Biblioteki Publicznej na dzień 31.12.2022 r.

KŚT	Nazwa środka trwałego	Wartość środka trwałego na 31.12.2021	Umorzenie na 31.12.2021	Wartość netto środka trwałego na 31.12.2021	Wartość środka trwałego na 31.12.2022	Umorzenie na 31.12.2022	Wartość netto środka trwałego na 31.12.2022	Różnica wartości początkowej 2021/2022
487	Zespoły komputerowe	19 856,23	19 856,23	0,00	13 677,69	13 677,69	0,00	-6 178,54
809	Narzędzia, przyrządy, ruchomości	0,00	0,00	0,00	4 454,22	4 454,22	0,00	4 454,22
	Razem środki trwałe:	19 856,23	19 856,23	0,00	18 131,91	18 131,91	0,00	-1 724,32
020	Wartości niematerialne i prawne	0,00	0,00	0,00	0,00	0,00	0,00	0,00
	Razem KŚT:	19 856,23	19 856,23	0,00	18 131,91	18 131,91	0,00	-1 724,32
016	Dobra kultury	0,00	0,00	0,00	0,00	0,00	0,00	0,00
	Łącznie	19 856,23	19 856,23	0,00	18 131,91	18 131,91	0,00	-1 724,32

Zmiany stanu mienia komunalnego Samodzielnego Publicznego Zakładu Opieki Zdrowotnej na dzień 31.12.2022 r.

KŚT	Nazwa środka trwałego	Wartość środka trwałego na 31.12.2021	Umorzenie na 31.12.2021	Wartość netto środka trwałego na 31.12.2021	Wartość środka trwałego na 31.12.2022	Umorzenie na 31.12.2022	Wartość netto środka trwałego na 31.12.2022	Różnica wartości początkowej 2021/2022
106	Budynki służby zdrowia	685 496,93	466 266,88	219 230,05	685 496,93	483 404,30	202 092,63	0,00
310	Kotły grzejne wodne	21 843,53	18 348,56	3 494,97	21 843,53	19 877,60	1 965,93	0,00
487	Zespoły komputerowe	98 933,94	92 331,44	6 602,50	98 933,94	96 501,44	0,00	0,00
669	Pozostałe urządzenia nieprzemysłowe	0,00	0,00	0,00	157 317,00	1 310,98	156 006,02	157 317,00
802	Sprzęt medyczny	610 049,12	494 728,76	115 320,36	549 074,10	443 045,52	106 028,58	-60 975,02
809	Narzędzia, przyrządy, ruchomości	0,00	0,00	0,00	0,00	0,00	0,00	0,00
	Razem środki trwałe:	1 416 323,52	1 071 675,64	344 647,88	1 512 665,50	1 044 139,84	466 093,16	96 341,98
020	Wartości niematerialne i prawne	67 562,40	67 562,40	0,00	67 562,40	67 562,40	0,00	0,00
	Razem KŚT:	1 483 885,92	1 139 238,04	344 647,88	1 580 227,90	1 111 702,24	466 093,16	96 341,98
016	Dobra kultury	0,00	0,00	0,00	0,00	0,00	0,00	0,00
	Łącznie	1 483 885,92	1 139 238,04	344 647,88	1 580 227,90	1 111 702,24	466 093,16	96 341,98

Zmiany stanu mienia komunalnego Miejskiego Zarządu Budynków Komunalnych na dzień 31.12.2022 r.

KŚT	Nazwa środka trwałego	Wartość środka trwałego na 31.12.2021	Umorzenie na 31.12.2021	Wartość netto środka trwałego na 31.12.2021	Wartość środka trwałego na 31.12.2022	Umorzenie na 31.12.2022	Wartość netto środka trwałego na 31.12.2022	Różnica wartości początkowej 2021/2022
105	Budynki biurowe	52 443,58	22 405,45	30 038,13	52 443,58	23 716,54	28 727,04	0,00
487	Zespoły komputerowe	0,00	0,00	0,00	0,00	0,00	0,00	0,00
592	Maszyny i narzędzia pielęgnacyjne	14 000,00	4 409,99	0,00	14 000,00	6 369,99	7 630,01	0,00
	Razem środki trwałe:	66 443,58	26 815,44	30 038,13	66 443,58	30 086,53	36 357,05	0,00
020	Wartości niematerialne i prawne	0,00	0,00	0,00	0,00	0,00	0,00	0,00
	Razem KŚT:	66 443,58	26 815,44	30 038,13	66 443,58	30 086,53	36 357,05	0,00
016	Dobra kultury	0,00	0,00	0,00	0,00	0,00	0,00	0,00
	Łącznie	66 443,58	26 815,44	30 038,13	66 443,58	30 086,53	36 357,05	0,00

629	Pozostałe urządzenia telef. i radiotechniczne	12 193,01	8 929,62	3 263,39	12 193,01	9 628,92	2 564,09	0,00
643	Przenośniki ogólnego zastosowania	0,00	0,00	0,00	0,00	0,00	0,00	0,00
663	Urządzenia przeciwpozarowe	16 351,92	12 263,93	4 087,99	16 351,92	13 899,12	2 452,80	0,00
669	Pozostałe urządzenia nieprzemysłowe	412 902,16	5 402,16	407 500,00	570 219,16	47 463,14	522 756,02	157 317,00
741	Samochody osobowe	45 934,97	45 934,97	0,00	45 934,97	45 934,97	0,00	0,00
742	Samochody ciężarowe	97 864,28	36 975,00	60 889,28	72 164,28	25 707,86	46 456,42	-25 700,00
743	Samochody specjalne	804 045,00	499 264,13	304 780,87	804 045,00	611 830,43	192 214,57	0,00
746	Ciągniki	339 727,16	166 716,38	173 010,78	224 823,98	83 288,56	141 535,42	-114 903,18
747	Naczepy	88 473,44	45 226,64	43 246,80	88 473,44	51 425,94	37 047,60	0,00
748	Przyczepy	0,00	0,00	0,00	0,00	0,00	0,00	0,00
790	Pozostałe środki transportu	51 568,78	51 568,78	0,00	51 568,78	51 568,78	0,00	0,00
802	Sprzęt medyczny	610 049,12	494 728,76	115 320,36	549 074,10	443 045,52	106 028,58	-60 975,02
803	Wypożyczenie techniczne dla prac biurowych	82 578,01	75 337,55	7 240,46	82 578,01	78 444,40	4 133,61	0,00
805	Wypożyczenie kin, teatrów i innych pl. kulturalnych	38 759,28	16 666,55	22 092,73	38 759,28	19 431,37	19 327,91	0,00
806	Kioski, budki, baraki, domki campingowe itp.	933 393,97	929 876,80	3 517,17	933 393,97	930 379,26	3 014,71	0,00
809	Narzędzia, przyrządy, ruchomości i wypos. poz. kulturalnych	1 596 585,24	1 256 251,60	340 333,64	1 601 039,46	1 324 884,17	276 155,29	4 454,22
	Razem środki trwałe:	136 971 118,18	62 983 120,56	73 987 997,62	138 784 001,41	67 272 515,26	71 511 486,15	1 812 883,23
020	Wartości niematerialne i prawne	1 667 014,67	1 530 670,17	136 344,50	1 667 014,67	1 627 536,58	39 478,09	0,00
	Razem KST:	138 638 132,85	64 513 790,73	74 124 342,12	140 451 016,08	68 900 051,84	71 550 964,24	1 812 883,23
016	Dobra kultury	2 022 084,64	0,00	2 022 084,64	2 022 084,64	0,00	2 022 084,64	0,00
	Łącznie	140 660 217,49	64 513 790,73	76 146 426,76	142 473 100,72	68 900 051,84	73 573 048,88	1 812 883,23

**Informacja dotycząca zmian własności gruntów komunalnych Urzędu Miasta Sławkowa
za okres od 31.12.2021 r. do 31.12.2022 r.**

KŚT	Grupa, podgrupa, rodzaj	Podział klasyfikacji gruntów	Stan na 31.12.2021r.		Stan na 31.12.2022 r.		2021/2022	
			Powierzchnia w metrach kwadratowych	Wartość księgowa	Powierzchnia w metrach kwadratowych	Wartość księgowa	Zmiany w powierzchni	Zmiany w wartości księgowej
010	Grunty orne		232 664	2 342 501,06	233 335	2 353 099,06	671,00	10 598,00
011	Sady		13 786	156 014,00	13 815	156 014,00	29,00	0,00
012	Łąki trwałe		96 634	1 156 765,28	96 677	1 156 765,28	43,00	0,00
013	Pastwiska trwałe		77 832	936 676,04	77 235	929 056,04	-597,00	-7 620,00
014	Grunty orne zabudowane		70	3 150,00	70	3 150,00	0,00	0,00
017	Grunty zadrzewione, zakrzewione		79 783	828 052,71	74 509	775 312,71	-5 274,00	-52 740,00
018	Nieuzitytki		81 216	685 946,99	82 768	685 946,99	1 552,00	0,00
020	Lasy		112 344	302 478,57	113 718	302 478,57	1 374,00	0,00
030	Tereny mieszkaniowe		33 029	574 313,75	33 777	671 785,75	748,00	97 472,00
031	Tereny przemysłowe		43 871	263 306,00	44 125	263 306,00	254,00	0,00
032	Tereny zabudowane inne		107 357	2 002 146,36	106 918	2 002 146,36	-439,00	0,00
033	Zurbanizowane tereny niezabudowane		72 681	729 349,21	66 442	672 775,17	-6 239,00	-56 574,04
034	Tereny rekreacyjno - wypoczynkowe		111 697	1 005 247,00	112 067	1 005 247,00	370,00	0,00
040	Drogi		240 537	2 410 733,32	249 014	2 617 577,32	8 477,00	206 844,00
041	Drogi kolejowe		8 198	8 198,00	8 265	8 198,00	67,00	0,00
042	Inne tereny komunikacyjne		2 119	20 548,19	2 119	20 548,19	0,00	0,00
061	Grunty pod wodami płynącymi		148	622,00	148	622,00	0,00	0,00
062	Grunty pod wodami stojącymi		58 658	226 464,00	59 061	226 464,00	403,00	0,00
070	Wody		450	1 800,00	501	1 800,00	51,00	0,00
		RAZEM ŚRODKI TRWAŁE	1 373 074	13 654 312,48	1 374 564	13 852 292,44	1 490,00	197 979,96
		w tym grunty oddane w wieczyste użytkowanie	27 506	119 245,13	27 506	119 245,13	0	x
		Grunty oddane w trwałe zarza	29 564	682 806,94	29 548	682 806,94	-16	0,00

Informacja dotycząca zmian własności gruntów jednostek władających mieniem gminy za okres od 31.12.2021 r. do 31.12.2022 r.

KŚT	Wykaz jednostek organizacyjnych	Stan na 31.12.2021 r.		Stan na 31.12.2022 r.		2021/2022	
		Powierzchnia w metrach kwadratowych	Wartość księgowa	Powierzchnia w metrach kwadratowych	Wartość księgowa	Zmiany w powierzchni	Zmiany w wartości księgowej
032	Miejski Zespół Oświaty	94	2 063,21	94	2 063,21	0,00	0,00
032	Szkoła Podstawowa	14 965	363 408,55	14 960	363 408,55	-5,00	0,00
032	Zespół Szkół	9 955	218 700,41	9 969	218 700,41	14,00	0,00
032	Miejskie Przedszkole	4 410	97 020,00	4 385	97 020,00	-25,00	0,00
032	Miejski Zakład Wodociągów i Kanalizacji	0	0,00	0	0,00	0,00	0,00
032	Miajski Zarząd Budynków Komunalny	140	1 614,77	140	1 614,77	0,00	0,00
	Razem grunty	29 564	682 806,94	29 548	682 806,94	-16,00	0,00

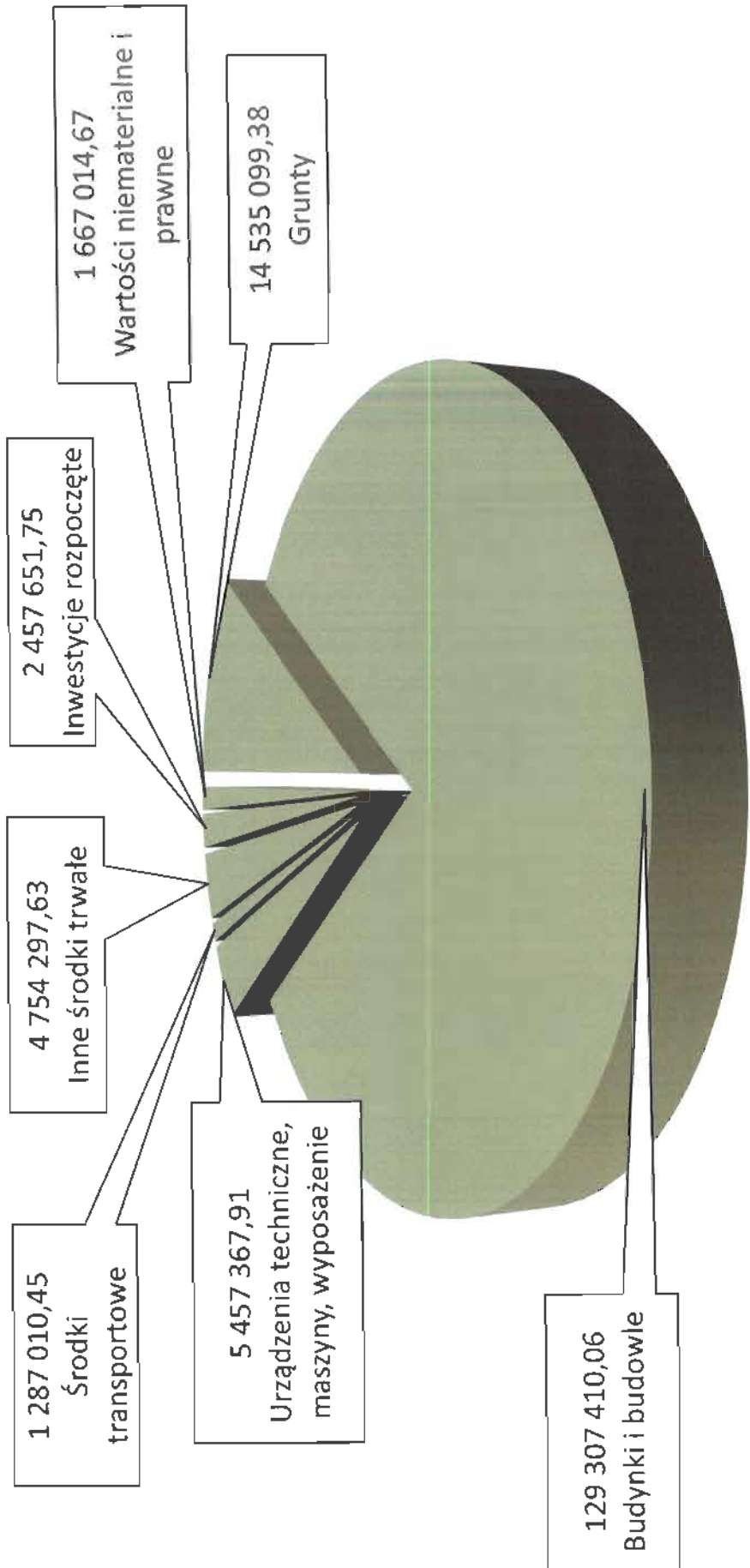
Informacja dotycząca zmian własności gruntów Gminy Sławków za okres od 31.12.2021 r. do 31.12.2022 r.

Wykaz jednostek organizacyjnych Gminy Sławków	Stan na 31.12.2021 r.		Stan na 31.12.2022 r.		2021/2022	
	Powierzchnia w metrach kwadratowych	Wartość księgowa	Powierzchnia w metrach kwadratowych	Wartość księgowa	Zmiany w powierzchni	Zmiany w wartości księgowej
UM Sławków	1 373 074	13 654 312,48	1 374 564	13 852 292,44	1 490	197 979,96
Miejski Zespół Oświaty	94	2 063,21	94	2 063,21	0,00	0,00
Szkoła Podstawowa	14 965	363 408,55	14 960	363 408,55	-5,00	0,00
Zespół Szkół	9 955	218 700,41	9 969	218 700,41	14,00	0,00
Miejskie Przedszkole	4 410	97 020,00	4 385	97 020,00	-25,00	0,00
Miejski Zakład Wodociągów i Kanalizacji	0	0,00	0	0,00	0,00	0,00
Miajski Zarząd Budynków Komunalny	140	1 614,77	140	1 614,77	0,00	0,00
Razem grunty Gminy Sławków	1 402 638	14 337 119,42	1 404 112	14 535 099,38	1 474,00	197 979,96

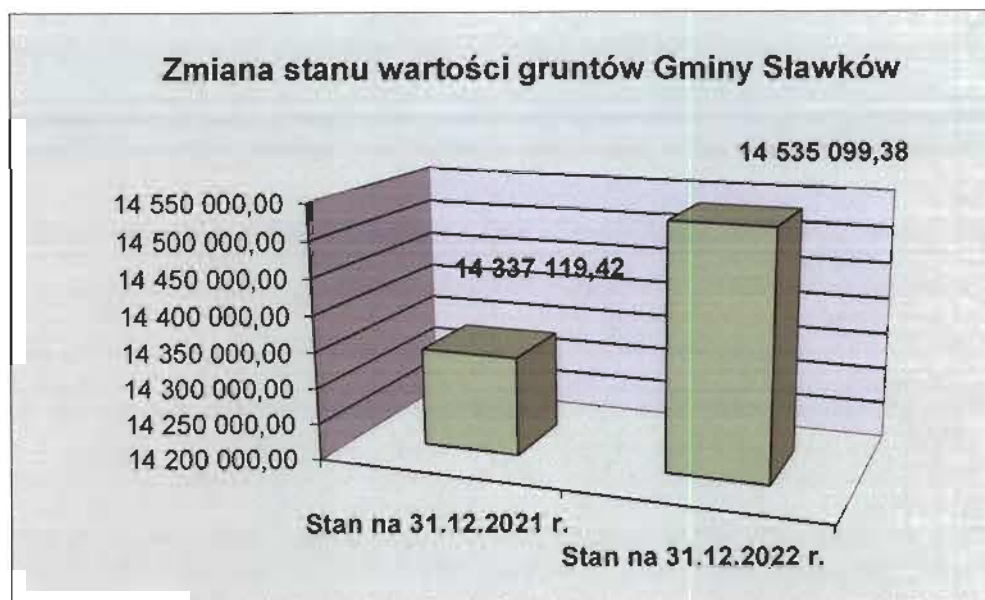
**Dochody Gminy Sławków z tytułu gospodarowania mieniem komunalnym
w okresie 01.01.2022 r. - 31.12.2022 r.**

Lp.	Źródło dochodów	01.01.2022 - 31.12.2022
1.	Wpływ z opłat za zarząd, użytkowanie i użytkowanie wieczyste nieruchomości (dochody bieżące) - 70005/0470	54 465,93
2.	Dochody z najmu i dzierżawy składników majątkowych - czynsze użytkowe i mieszkaniowe (dochody bieżące) - 70007/0750	442 452,19
3.	Dochody z najmu i dzierżawy gruntu (dochody bieżące) - 70005/0750	111 913,38
4.	Wpływy z tytułu przekształcenia prawa użytkowania wieczystego przysługującego osobom fizycznym w prawo własności (dochody majątkowe) - 70005/0760	22 776,13
5.	Wpłaty z tytułu odpłatnego nabycia prawa własności oraz prawa użytkowania wieczystego nieruchomości (dochody majątkowe) - 70005/0770	597 640,00
6.	Wpływy z różnych dochodów - bezumowne korzystanie z gruntu, renta planistyczna (dochody bieżące) - 70005/0970	1 488,53
7.	Pozostałe dochody z tytułu gospodarowania mieniem komunalnym (dochody bieżące) - 70005/0920, 70007/0830, 70004/0920, 70004/0970	169 024,15
8.	Sprzedaż składników majątkowych - 75023/0870	40 571,44
	RAZEM	1 440 331,75


Mienie komunalne Gminy Sławków (wartość księgowa) - stan na 31.12.2022 r.



**Zmiana wartości mienia komunalnego Gminy Sławków
w okresie od 31.12.2021 r. do 31.12.2022 r.**



**Zmiana wartości mienia komunalnego Gminy Sławków
w okresie od 31.12.2021 r. do 31.12.2022r.**



**Zmiana wartości mienia komunalnego Gminy Sławków
w okresie od 31.12.2021 r. do 31.12.2022 r.**



**Zmiana wartości mienia komunalnego Gminy Sławków
w okresie od 31.12.2021 r. do 31.12.2022 r.**

