

Informacja o stanie mienia jednostki samorządu terytorialnego
w okresie 31.12.2022 r. – 31.12.2023 r.

Gmina Sławków



Sławków, marzec 2024 r.

Informacja o stanie mienia komunalnego Gminy Sławków na dzień 31 grudnia 2023 roku.

Informacja o stanie mienia komunalnego Gminy Sławków sporządzona w oparciu o art. 267 ust. 1 pkt 3 ustawy z dnia 27 sierpnia 2009 r. o finansach publicznych (Dz.U. z 2023 r. poz. 1270 ze zm.) Informacja obejmuje zestaw danych o majątku Gminy Sławków według stanu na dzień 31 grudnia 2022 r. Dane oparte zostały na faktycznych wielkościach wykazanych w księgach rachunkowych i informacjach jednostek organizacyjnych.

W przedłożonej informacji zastosowano układ obejmujący:

I. Dane dotyczące przysługujących Gminie Sławków praw własności.

- I.1. Jednostki władające mieniem komunalnym Gminy Sławków.
- I.2. Informacja o stanie mienia komunalnego Gminy Sławków.
- I.3. Informacje dotyczące własności gruntów komunalnych Gminy Sławków.
- I.4. Informacja dotycząca środków trwałych będących własnością Gminy Sławków przekazanych w trwały zarząd.
- I.5. Struktura oraz zmiany majątku Gminy Sławków w okresie 31.12.2022 r. – 31.12.2023 r.

II. Dane dotyczące zmian mienia komunalnego Gminy Sławków.

- II.1. Zmiany stanu mienia komunalnego Gminy Sławków.
- II.2. Informacja dotycząca zmian własności gruntów komunalnych na dzień 31.12.2023 r.

III. Dane o dochodach uzyskanych z tytułu wykonywania praw własności i innych praw majątkowych.

- III.1. Dochody z tytułu gospodarowania mieniem komunalnym na dzień 31.12.2023 r.

I. Dane dotyczące przysługujących Gminie Sławków praw własności.

I.1. Jednostki władające mieniem komunalnym Gminy Sławków.

- jednostki budżetowe

- Urząd Miasta Sławkowa
- Miejski Zespół Oświaty
- Szkoła Podstawowa
- Zespół Szkół
- Miejskie Przedszkole
- Klub Dziecięcy „Maluszkowo”
- Miejski Ośrodek Pomocy Społecznej
- Miejski Zarząd Budynków Komunalnych
- Dzienny Dom „Senior-Wigor”

- instytucje kultury

- Miejski Ośrodek Kultury
- Miejska Biblioteka Publiczna

- samodzielne publiczne ZOZ

- Samodzielny Publiczny Zakład Opieki Zdrowotnej w Sławkowie

I.2. Informacja o stanie mienia komunalnego Gminy Sławków i jednostek władających mieniem.

1. Urząd Miasta Sławków

Łączna wartość mienia komunalnego na dzień 31.12.2023 r. wynosi 130 395 186,62 zł (wyłączając grunty i nakłady na inwestycje rozpoczęte), z czego:

- Budynki i budowle stanowią majątek o wartości 119 151 504,64 zł
- Urządzenia techniczne, maszyny itp. stanowią majątek o wartości 4 007 560,85 zł
- Środki transportu stanowią majątek o wartości 1 338 131 ,51 zł
- Pozostałe środki trwałe stanowią majątek o wartości 4 298 537,35 zł
- Wartości niematerialne i prawne stanowią majątek o wartości 1 599 452,27 zł

2. Miejski Zespół Oświaty

Łączna wartość mienia komunalnego na dzień 31.12.2023 r. wynosi 43 856,19 zł (wyłączając grunty i nakłady na inwestycje rozpoczęte), z czego:

- Budynki i budowle stanowią majątek o wartości 28 198,29 zł
- Urządzenia techniczne, maszyny itp. stanowią majątek o wartości 15 657,90 zł

3. Szkoła Podstawowa

Łączna wartość mienia komunalnego na dzień 31.12.2023 r. wynosi 1 708 113,84 zł (wyłączając grunty i nakłady na inwestycje rozpoczęte), z czego:

- Budynki i budowle stanowią majątek o wartości 1 463 089,81 zł
- Urządzenia techniczne, maszyny itp. stanowią majątek o wartości 142 656,27 zł
- Pozostałe środki trwałe stanowią majątek o wartości 102 367,76 zł

4. Zespół Szkół

Łączna wartość mienia komunalnego na dzień 31.12.2023 r. wynosi 8 951 866,81 zł (wyłączając grunty i nakłady na inwestycje rozpoczęte), z czego:

- Budynki i budowle stanowią majątek o wartości 8 610 710,09 zł
- Urządzenia techniczne, maszyny itp. stanowią majątek o wartości 206 594,88 zł
- Pozostałe środki trwałe stanowią majątek o wartości 134 561,84 zł

5. Miejskie Przedszkole

Łączna wartość mienia komunalnego na dzień 31.12.2023 r. wynosi 1 315 195,58 zł (wyłączając grunty i nakłady na inwestycje rozpoczęte), z czego:

- Budynki i budowle stanowią majątek o wartości 1 222 711,54 zł
- Urządzenia techniczne, maszyny itp. stanowią majątek o wartości 40 255,30 zł
- Pozostałe środki trwałe stanowią majątek o wartości 52 228,74 zł

6. Klub Dziecięcy „MALUSZKOWO”

Łączna wartość mienia komunalnego na dzień 31.12.2023 r. wynosi 0,00 zł

7. Miejski Ośrodek Pomocy Społecznej

Łączna wartość mienia komunalnego na dzień 31.12.2023 r. wynosi 144 619,78 zł (wyłączając grunty i nakłady na inwestycje rozpoczęte), z czego:

- Urządzenia techniczne, maszyny itp. stanowią majątek o wartości 111 620,42 zł
- Pozostałe środki trwałe stanowią majątek o wartości 32 999,36 zł

8. Miejski Zarząd Budynków Komunalnych

Łączna wartość mienia komunalnego na dzień 31.12.2023 r. wynosi 66 443,58 zł (wyłączając grunty i nakłady na inwestycje rozpoczęte), z czego:

- Budynki i budowle stanowią majątek o wartości 52 443,58 zł
- Pozostałe środki trwałe stanowią majątek o wartości 14 000,00 zł

9. Dzienny Dom „Senior-Wigor”

Łączna wartość mienia komunalnego na dzień 31.12.2023 r. wynosi 0,00 zł

10. Miejski Ośrodek Kultury

Łączna wartość mienia komunalnego na dzień 31.12.2023 r. wynosi 1 648 206,86 zł (wyłączając grunty i nakłady na inwestycje rozpoczęte), z czego:

- Budynki i budowle stanowią majątek o wartości 1 467 885,97 zł
- Urządzenia techniczne, maszyny itp. stanowią majątek o wartości 131 547,06 zł
- Pozostałe środki trwałe stanowią majątek o wartości 48 773,83 zł

11. Miejska Biblioteka Publiczna

Łączna wartość mienia komunalnego na dzień 31.12.2023 r. wynosi 18 131,91 zł (wyłączając grunty i nakłady na inwestycje rozpoczęte), z czego:

- Urządzenia techniczne, maszyny itp. stanowią majątek o wartości 13 677,69 zł
- Pozostałe środki trwałe stanowią majątek o wartości 4 454,22 zł

12. Samodzielny Zakład Opieki Zdrowotnej

Łączna wartość mienia komunalnego na dzień 31.12.2023 r. wynosi 1 815 319,56 zł (wyłączając grunty i nakłady na inwestycje rozpoczęte), z czego:

- Budynki i budowle stanowią majątek o wartości 777 035,57 zł
- Urządzenia techniczne, maszyny itp. stanowią majątek o wartości 945 049,09 zł
- Pozostałe środki trwałe stanowią majątek o wartości 21 843,53 zł
- Wartości niematerialne i prawne stanowią majątek o wartości 71 391,37 zł

Łączna wartość mienia komunalnego Gminy Sławków na dzień 31.12.2023 r. wynosi 146 106 940,73 zł (wyluczając grunty i nakłady na inwestycje rozpoczęte), z czego:

- Budynki i budowle stanowią majątek o wartości 132 773 579,49 zł
- Urządzenia techniczne, maszyny itp. stanowią majątek o wartości 5 614 619,46 zł
- Środki transportu stanowią majątek o wartości 1 338 131,51 zł
- Pozostałe środki trwałe stanowią majątek o wartości 4 709 766,63 zł
- Wartości niematerialne i prawne stanowią majątek o wartości 1 670 843,64 zł

(Załącznik od nr I.2.1 do nr I.2.8)

(Załącznik od nr I.5.1 do nr I.5.7)

I.3. Informacje dotyczące własności gruntów komunalnych Gminy Sławków.

1. Urząd Miasta Sławków

łączna wartość gruntów komunalnych na dzień 31.12.2023 r. wynosi 14 071 529,83 zł
o łącznej powierzchni 1 374 594 m²

2. Miejski Zespół Oświaty

łączna wartość gruntów komunalnych na dzień 31.12.2023 r. wynosi 2 063,21 zł
o łącznej powierzchni 94 m²

3. Szkoła Podstawowa

łączna wartość gruntów komunalnych na dzień 31.12.2023 r. wynosi 363 408,55 zł
o łącznej powierzchni 14 960 m²

4. Zespół Szkół

łączna wartość gruntów komunalnych na dzień 31.12.2023 r. wynosi 218 700,41 zł
o łącznej powierzchni 9 969 m²

5. Miejskie Przedszkole

łączna wartość gruntów komunalnych na dzień 31.12.2023 r. wynosi 97 020,00 zł
o łącznej powierzchni 4 385 m²

6. Miejski Zarząd Budynków Komunalnych

łączna wartość gruntów komunalnych na dzień 31.12.2023 r. wynosi 1 614,77 zł
o łącznej powierzchni 140 m²

łączna wartość gruntów komunalnych Gminy Sławków na dzień 31.12.2023 r. wynosi 14 754 336,77 zł. o łącznej powierzchni 1 404 142 m², w tym oddane w wieczyste użytkowanie grunty o powierzchni 27 671 m² i wartości 119 245,13 zł.

(Załącznik od nr I.3.1 do nr I.3.2)

I.4. Informacja dotycząca środków trwałych będących własnością Gminy Sławków przekazanych w trwały zarząd.

Łączna wartość mienia komunalnego Gminy Sławków, która została przekazana jednostkom organizacyjnym wynosi 11 853 618,64 zł, z czego :

- Budynki i budowle stanowią wartość 11 170 811,70 zł
- Grunty stanowią wartość 682 806,94 zł

(Załącznik nr I.4.1)

I.5. Struktura oraz zmiany majątku Gminy Sławków i jednostek władających mieniem gminy w okresie 31.12.2022– 31.12.2023 r.

Łączna wartość zmian majątku Gminy Sławków na dzień 31.12.2023 r. (łącznie z nakładami inwestycyjnymi i gruntami) w okresie od 31.12.2022 r. do 31.12.2023 r. wynosi 4 318 256,59 zł (zwiększenie) z czego:

- Urząd Miasta Sławków – zwiększenie majątku na łączną kwotę 4 095 120,93 zł
- Miejski Zespół Oświaty – bez zmian
- Szkoła Podstawowa – bez zmian
- Zespół Szkół – zmniejszenie majątku na łączną kwotę 11 956,00 zł.
- Miejskie Przedszkole - bez zmian
- Miejski Ośrodek Pomocy Społecznej – bez zmian
- Miejski Zarząd Budynków Komunalnych – bez zmian
- Miejski Ośrodek Kultury – bez zmian
- Miejska Biblioteka Publiczna – bez zmian
- Samodzielny Publiczny Zakład Opieki Zdrowotnej – zwiększenie majątku na kwotę 235 091,66 zł

(Załącznik od nr I.5.1 do nr I.5.7)

(Wykres nr 1,2,3,4,5)

II. Dane dotyczące zmian stanu mienia komunalnego Gminy Sławków.

II.1. Zmiany stanu mienia komunalnego Gminy Sławków i jednostek władających mieniem gminy. Łączna wartość zmiany środków trwałych Gminy Sławków na dzień 31.12.2023 r. w okresie od 31.12.2022 r. do 31.12.2023 r. wynosi 3 633 840,01 zł (wyłączając grunty i inwestycje rozpoczęte) z czego:

- Urząd Miasta Sławków – zwiększenie środków trwałych na łączną kwotę 3 410 704,35 zł
- pozostałe jednostki organizacyjne – zmniejszenie środków trwałych na łączną kwotę 223 135,66 zł

(Załącznik od nr II.1.1 do nr II.1.8)

II.2. Informacja dotycząca zmian własności gruntów komunalnych na dzień 31.12.2023 r.

Łączna wartość zmiany gruntów Gminy Sławków na dzień 31.12.2023 r. w okresie od 31.12.2022 r. do 31.12.2023 r. Zwiększenie o wartość 219 237,39 zł. powierzchnia nie uległa zmianie, z czego :

- Urząd Miasta Sławków
 - zwiększenie wartości gruntów na łączną kwotę 219 237,39 zł

(Załącznik od nr II.2.1 do nr II.2.2)

III. Dane o dochodach uzyskanych z tytułu wykonywania praw własności i innych praw majątkowych.

Dochody Gminy Sławków z tytułu gospodarowania mieniem komunalnym uzyskane w okresie od 01.01.2023 r do 31.12.2023 r. wynoszą łącznie 1 615 146,56 zł, z czego:

- wpływy z opłat za zarząd, użytkowanie i użytkowanie wieczyste wynoszą 53 134,76 zł
- dochody z najmu i dzierżawy – czynsze użytkowe i mieszkaniowe wynoszą 448 200,08 zł
- dochody z najmu i dzierżawy gruntu wynoszą 138 255,87 zł
- wpływy z tytułu przekształcenia prawa użytkowania w prawo własności wynoszą 22 392,55 zł
- wpłaty z tytułu odpłatnego nabycia prawa własności wynoszą 842 410,00 zł
- wpływy z różnych dochodów (bezumowne korzystanie z gruntu, renta planistyczna) wynoszą 87,15 zł
- pozostałe dochody z tytułu gospodarowania mieniem komunalnym wynoszą 100 111,86 zł
- Sprzedaż składników majątkowych – 75023/0870 wynoszą 10 554,29 zł.

(Załącznik, tabela nr III.1.1)

Zatwierdził:
Rafał Adamczyk

BURMISTRZ MIASTA

mgr Rafał Adamczyk

Sporządziła: Małgorzata Kleszcz

SKARBNIK MIASTA

mgr Paweł Kuc

Sławków, dnia 19 marca 2024 r.

Informacja o stanie mienia komunalnego Urzędu Miasta Sławkowa na dzień 31.12.2023 rok.

KŚT	Nazwa środka trwałego	Wartość środka trwałego na dzień 01.01.2023	Wartość środka trwałego na dzień 31.12.2023	Umorzenie	Wartość netto środka trwałego na dzień 31.12.2023
101	Budynki biurowe	948 632,71	948 632,71	444 894,53	503 738,18
102	Budynki transportu i łączności	145 485,24	145 485,24	9 698,98	135 786,26
105	Budynki biurowe	7 498 218,68	7 498 218,68	1 982 068,90	5 516 149,78
106	Budynki służby zdrowia	59 247,93	59 247,93	20 162,22	39 085,71
107	Budynki oświaty, nauki i kultury oraz budynki sportowe	20 591 509,57	20 591 509,57	3 650 906,18	16 940 603,39
109	Inne budynki niemieszkalne	5 377 141,67	5 377 141,67	717 007,57	4 660 134,10
110	Budynki mieszkalne	4 880 635,56	4 880 635,56	1 248 810,57	3 631 824,99
211	Rurociągi sieci rozdzielczej oraz linie kablowe	26 631 554,49	27 111 914,47	18 960 276,37	8 151 638,10
220	Autostrady, drogi ekspresowe, ulice i drogi pozostałe	42 694 578,91	45 489 268,92	27 301 485,14	18 187 783,78
225	Urządzenia melioracji wodnych podstawowych	117 464,26	117 464,26	40 255,92	77 208,34
226	Melioracje szczegółowe	1 254 282,31	1 254 282,31	649 105,66	605 176,65
290	Budowle sportowe i rekreacyjne	5 542 117,03	5 641 697,83	696 216,15	4 945 481,68
291	Pozostałe obiekty inżynierii lądowej	36 005,49	36 005,49	23 355,97	12 649,52
310	Kotły grzejne wodne	116 248,41	116 248,41	116 248,41	0,00
348	Pozostałe turbo zespoły i zespoły prądotwórcze	10 384,00	10 384,00	10 384,00	0,00
487	Zespoły komputerowe	1 245 522,55	1 263 050,05	1 208 299,71	54 750,34
582	Maszyny do robót drogowych	16 600,00	16 600,00	16 600,00	0,00
583	Koparki i ładowarki	47 802,88	47 802,88	47 802,88	0,00
623	Urządzenia teletransmisji	2 068 080,50	2 068 080,50	1 696 424,37	371 656,13
624	Urządzenia alarmowe i sygnalizacyjne	72 492,85	72 492,85	69 948,31	2 544,54
669	Pozostałe urządzenia nieprzemysłowe	412 902,16	412 902,16	86 902,16	326 000,00
741	Samochody osobowe	45 934,97	45 934,97	45 934,97	0,00
742	Samochody ciężarowe	72 164,28	119 629,78	22 265,72	97 364,06
743	Samochody specjalne	804 045,00	804 045,00	724 396,73	79 648,27
746	Ciągniki	224 823,98	224 823,98	113 869,98	110 954,00
747	Naczepy i przyczepy	88 473,44	92 129,00	41 699,42	50 429,58
790	Pozostałe środki transportu	51 568,78	51 568,78	51 568,78	0,00
803	Wyposażenie techniczne dla prac biurowych	54 766,77	22 191,77	20 247,36	1 944,41
806	Kioski, budki, baraki, domki campingowe itp.	928 369,42	928 369,42	928 369,42	0,00
809	Narzędzia, przyrządy, ruchomości i wyposażenie poz.	1 325 891,52	1 325 891,52	1 131 966,97	193 924,55
	Razem środki trwałe:	123 362 945,36	126 773 649,71	62 077 173,35	64 696 476,36
020	Wartości niematerialne i prawne	1 599 452,27	1 599 452,27	1 599 452,27	0,00

	Razem środki trwałe i wartości niematerialne i prawne	124 962 397,63	128 373 101,98	63 676 625,62	64 696 476,36
016	Dobra kultury	2 022 084,64	2 022 084,64	0,00	2 022 084,64
	łącznie	126 984 482,27	130 395 186,62	63 676 625,62	66 718 561,00

Supple

Informacja o stanie mienia komunalnego w Miejskim Zespole Oświaty na dzień 31.12.2023 rok.

KŚT	Nazwa środka trwałego	Wartość środka trwałego na dzień 01.01.2023	Wartość środka trwałego na dzień 31.12.2023	Umorzenie	Wartość netto środka trwałego na dzień 31.12.2023
107	Budynki oświaty, nauki i kultury oraz budynki sportowe	28 198,29	28 198,29	19 210,11	8 988,18
487	Zespoły komputerowe	15 657,90	15 657,90	15 657,90	0,00
	Razem środki trwałe:	43 856,19	43 856,19	34 868,01	8 988,18
020	Wartości niematerialne i prawne	0,00	0,00	0,00	0,00
	Razem środki trwałe i wartości niematerialne i prawne	43 856,19	43 856,19	34 868,01	8 988,18
016	Dobra kultury	0,00	0,00	0,00	0,00
	Łącznie	43 856,19	43 856,19	34 868,01	8 988,18

Informacja o stanie mienia komunalnego w Szkole Podstawowej na dzień 31.12.2023 rok.

KŚT	Nazwa środka trwałego	Wartość środka trwałego na dzień 01.01.2023	Wartość środka trwałego na dzień 31.12.2023	Umorzenie	Wartość netto środka trwałego na dzień 31.12.2023
107	Budynki oświaty, nauki i kultury oraz budynki sportowe	1 446 637,60	1 446 637,60	715 876,53	730 761,07
211	Rurociągi sieci rozdzielczej oraz linie kablowe	107 436,40	107 436,40	40 512,47	66 923,93
290	Budowle sportowe i rekreacyjne	16 452,21	16 452,21	13 367,57	3 084,64
310	Kotły grzejne wodne	15 709,87	15 709,87	15 709,87	0,00
487	Zespoły komputerowe	44 158,74	44 158,74	44 158,74	0,00
624	Urządzenia alarmowe i sygnalizacyjne	15 950,00	15 950,00	15 950,00	0,00
803	Wyposażenie techniczne dla prac biurowych	15 855,24	15 855,24	15 855,24	0,00
809	Narzędzia, przyrządy, ruchomości i wyposażenie poz.	45 913,78	45 913,78	42 253,42	3 660,36
	Razem środki trwałe:	1 708 113,84	1 708 113,84	903 683,84	804 430,00
020	Wartości niematerialne i prawne	0,00	0,00	0,00	0,00
	Razem środki trwałe i wartości niematerialne i prawne	1 708 113,84	1 708 113,84	903 683,84	804 430,00
016	Dobra kultury	0,00	0,00	0,00	0,00
	Łącznie	1 708 113,84	1 708 113,84	903 683,84	804 430,00

Informacja o stanie mienia komunalnego w Miejskim Zespole Oświaty na dzień 31.12.2023 rok.

KŚT	Nazwa środka trwałego	Wartość środka trwałego na dzień 01.01.2023	Wartość środka trwałego na dzień 31.12.2023	Umorzenie	Wartość netto środka trwałego na dzień 31.12.2023
107	Budynki oświaty, nauki i kultury oraz budynki sportowe	28 198,29	28 198,29	19 210,11	8 988,18
487	Zespoły komputerowe	15 657,90	15 657,90	15 657,90	0,00
	Razem środki trwałe:	43 856,19	43 856,19	34 868,01	8 988,18
020	Wartości niematerialne i prawne	0,00	0,00	0,00	0,00
	Razem środki trwałe i wartości niematerialne i prawne	43 856,19	43 856,19	34 868,01	8 988,18
016	Dobra kultury	0,00	0,00	0,00	0,00
	Łącznie	43 856,19	43 856,19	34 868,01	8 988,18

Informacja o stanie mienia komunalnego w Szkole Podstawowej na dzień 31.12.2023 rok.

KŚT	Nazwa środka trwałego	Wartość środka trwałego na dzień 01.01.2023	Wartość środka trwałego na dzień 31.12.2023	Umorzenie	Wartość netto środka trwałego na dzień 31.12.2023
107	Budynki oświaty, nauki i kultury oraz budynki sportowe	1 446 637,60	1 446 637,60	715 876,53	730 761,07
211	Rurociągi sieci rozdzielczej oraz linie kablowe	107 436,40	107 436,40	40 512,47	66 923,93
290	Budowle sportowe i rekreacyjne	16 452,21	16 452,21	13 367,57	3 084,64
310	Kotły grzejne wodne	15 709,87	15 709,87	15 709,87	0,00
487	Zespoły komputerowe	44 158,74	44 158,74	44 158,74	0,00
624	Urządzenia alarmowe i sygnalizacyjne	15 950,00	15 950,00	15 950,00	0,00
803	Wyposażenie techniczne dla prac biurowych	15 855,24	15 855,24	15 855,24	0,00
809	Narzędzia, przyrządy, ruchomości i wyposażenie poz.	45 913,78	45 913,78	42 253,42	3 660,36
	Razem środki trwałe:	1 708 113,84	1 708 113,84	903 683,84	804 430,00
020	Wartości niematerialne i prawne	0,00	0,00	0,00	0,00
	Razem środki trwałe i wartości niematerialne i prawne	1 708 113,84	1 708 113,84	903 683,84	804 430,00
016	Dobra kultury	0,00	0,00	0,00	0,00
	Łącznie	1 708 113,84	1 708 113,84	903 683,84	804 430,00

Informacja o stanie mienia komunalnego Miejskiego Ośrodka Pomocy Społecznej na dzień 31.12.2023 rok.

KŚT	Nazwa środka trwałego	Wartość środka trwałego na dzień 01.01.2023	Wartość trwałego na dzień 31.12.2023	Umorzenie	Wartość netto środka trwałego na 31.12.2023
487	Zespoły komputerowe	104 627,41	104 627,41	104 454,11	173,30
623	Pozostałe urządzenia tele-i radiotechniczne	6 993,01	6 993,01	5 128,22	1 864,79
809	Narzędzia, przyrządy, ruchomości i wyposażenie poz.	32 999,36	32 999,36	13 749,75	19 249,61
	Razem środki trwałe:	144 619,78	144 619,78	123 332,08	21 287,70
020	Wartości niematerialne i prawne	0,00	0,00	0,00	0,00
	Razem środki trwałe i wartości niematerialne i prawne	144 619,78	144 619,78	123 332,08	21 287,70
016	Dobra kultury	0,00	0,00	0,00	0,00
	łącznie	144 619,78	144 619,78	123 332,08	21 287,70

Informacja o stanie mienia komunalnego Miejskiego Ośrodka Kultury na dzień 31.12.2023 rok.

KŚT	Nazwa środka trwałego	Wartość środka trwałego na dzień 01.01.2023	Wartość środka trwałego na dzień 31.12.2023	Umorzenie	Wartość netto środka trwałego na 31.12.2023
107	Budynki oświaty, nauki i kultury oraz budynki sportowe	1 467 885,97	1 467 885,97	1 150 810,91	317 075,06
310	Kotły grzejne wodne	0,00	0,00	0,00	0,00
487	Zespoły komputerowe	18 515,76	60 341,33	38 362,92	21 978,41
622	Urządzenie do zapisu i odtwarzania dźwięku i obrazu	0,00	42 927,00	7 154,40	35 772,60
624	Urządzenia alermowe	23 078,73	23 078,73	23 078,73	0,00
629	Pozostałe urządzenia telef. - i radiotechniczne	5 200,00	5 200,00	5 200,00	0,00
805	Wyposażenie kin, teatrów i innych placówek kulturalno - oświatowych	38 759,28	38 759,28	21 802,19	16 957,09
806	Kioski, budki, baraki, domki campingowe itp.	5 024,55	5 024,55	2 512,30	2 512,25
809	Narzędzia, przyrządy, ruchomości i wyposażenie poz.	4 990,00	4 990,00	4 990,00	0,00
	Razem środki trwałe:	1 563 454,29	1 648 206,86	1 253 911,45	394 295,41
020	Wartości niematerialne i prawne	0,00	0,00	0,00	0,00
	Razem środki trwałe i wartości niematerialne i prawne	1 563 454,29	1 648 206,86	1 253 911,45	394 295,41

Informacja o stanie mienia komunalnego Miejskiej Biblioteki na dzień 31.12.2023 rok.

KŚT	Nazwa środka trwałego	Wartość środka trwałego na dzień 01.01.2023	Wartość środka trwałego na dzień 31.12.2023	Umorzenie	Wartość netto środka trwałego na 31.12.2023
487	Zespoły komputerowe	19 856,23	13 677,69	13 677,69	0,00
809	Narzędzia, przyrządy, ruchomości i wyposażenia	0,00	4 454,22	4 454,22	0,00
	Razem środki trwałe:	19 856,23	18 131,91	18 131,91	0,00
020	Wartości niematerialne i prawne	0,00	0,00	0,00	0,00
	Razem środki trwałe i wartości niematerialne i prawne	19 856,23	18 131,91	18 131,91	0,00

Informacja o stanie mienia komunalnego Publicznego Zakładu Opieki Zdrowotnej na dzień 31.12.2023 rok.

KŚT	Nazwa środka trwałego	Wartość środka trwałego na dzień 01.01.2022	Wartość środka trwałego na dzień 31.12.2022	Umorzenie	Wartość netto środka trwałego na 31.12.2022
106	Budynki służby zdrowia	685 496,93	777 035,57	501 891,44	275 144,13
310	Kotły grzejne wodne	21 843,53	21 843,53	21 406,65	436,88
487	Zespoły komputerowe	98 933,94	233 907,99	109 056,99	124 851,00
669	Pozostałe urządzenia nieprzemysłowe	157 317,00	157 317,00	17 042,68	140 274,32
802	Sprzęt medyczny	549 074,10	553 824,10	493 744,52	60 079,58
809	Narzędzia, przyrządy, ruchomości i wyposażenie poz.	0,00	0,00	0,00	0,00
	Razem środki trwałe:	1 512 665,50	1 743 928,19	1 143 142,28	600 785,91
020	Wartości niematerialne i prawne	67 562,40	71 391,37	71 391,37	0,00
	Razem środki trwałe i wartości niematerialne i prawne	1 580 227,90	1 815 319,56	1 214 533,65	600 785,91
016	Dobra kultury	0,00	0,00	0,00	0,00
	Łącznie	1 580 227,90	1 815 319,56	1 214 533,65	600 785,91

Informacja o stanie mienia komunalnego Miejskiego Zarządu Budynków Komunalnych na dzień 31.12.2023 rok.

KŚT	Nazwa środka trwałego	Wartość początkowa środk trwałego na dzień 01.01.2023	Wartość środka trwałego na dzień 31.12.2023	Umorzenie	Wartość netto środka trwałego na 31.12.2023
105	Budynki biurowe	52 443,58	52 443,58	25 027,63	27 415,95
487	Zespoły komputerowe	0,00	0,00	0,00	0,00
592	Maszyny i narzędzia pielęgnacyjne	14 000,00	14 000,00	8 329,99	5 670,01
	Razem środki trwałe:	66 443,58	66 443,58	33 357,62	33 085,96
020	Wartości niematerialne i prawne	0,00	0,00	0,00	0,00
	Razem środki trwałe i wartości niematerialne i prawne	66 443,58	66 443,58	33 357,62	33 085,96
016	Dobra kultury	0,00	0,00	0,00	0,00
	Łącznie	66 443,58	66 443,58	33 357,62	33 085,96

Informacja o stanie mienia komunalnego Gminy Sławków na dzień 31.12.2023 rok.

KŚT	Nazwa środka trwałego	Wartość początkowa środka trwałego na dzień 01.01.2023	Wartość środka trwałego na dzień 31.12.2023	Umorzenie	Wartość netto środka trwałego na 31.12.2023
105	Budynki biurowe	7 550 662,26	7 550 662,26	2 007 096,53	5 543 565,73
101	Budynki przemysłowe	948 632,71	948 632,71	444 894,53	503 738,18
102	Budynki transportu i łączności	145 485,24	145 485,24	9 698,98	135 786,26
106	Budynki służby zdrowia	744 744,86	836 283,50	522 053,66	314 229,84
107	Budynki oświaty, nauki i kultury oraz budynki sportowe	31 760 405,09	31 760 405,09	10 525 683,36	21 234 721,73
109	Inne budynki niemieszkalne	5 377 141,67	5 377 141,67	717 007,57	4 660 134,10
110	Budynki mieszkalne	4 880 635,56	4 880 635,56	1 248 810,57	3 631 824,99
211	Rurociągi sieci rozdzielczej oraz linie kablowe	26 754 419,95	27 234 779,93	19 016 217,90	8 218 562,03
220	Autostrady, drogi ekspresowe, ulice i drogi pozostałe	42 694 578,91	45 489 268,92	27 301 485,14	18 187 783,78
225	Urządzenia melioracji podstawowej	117 464,26	117 464,26	40 255,92	77 208,34
226	Melioracje szczegółowe	1 406 474,18	1 406 474,18	801 297,53	605 176,65
290	Budowle sportowe i rekreacyjne	7 069 040,37	7 168 621,17	1 372 013,40	5 796 607,77
291	Obiekty inżynierii lądowej i wodnej	36 005,49	36 005,49	23 355,97	12 649,52
310	Kotły grzejne wodne	153 801,81	153 801,81	153 364,93	436,88
348	Pozostałe turbozespoły i zespoły prądotwórcze	10 384,00	10 384,00	10 384,00	0,00
487	Zespoły komputerowe	1 649 724,62	1 802 226,17	1 600 473,12	201 753,05
582	Maszyny do robót drogowych	16 600,00	16 600,00	16 600,00	0,00
583	Koparki i ładowarki	47 802,88	47 802,88	47 802,88	0,00
592	Maszyny i urządzenia pielęgnacyjne	14 000,00	14 000,00	8 329,99	5 670,01
622	Urządzenia elektroakustyczne i elektrowizyjne	91 766,00	91 766,00	55 993,40	35 772,60
623	Urządzenia teletransmisji	2 068 080,50	2 068 080,50	1 696 424,37	371 656,13
624	Urządzenia alarmowe i sygnalizacyjne	155 531,69	155 531,69	152 392,17	3 139,52
629	Pozostałe urządzenia telef. i radiotechniczne	169 510,01	169 510,01	10 328,22	159 181,79
663	Urządzenie przeciwpożarowe	16 351,92	16 351,92	15 534,31	817,61
669	Pozostałe urządzenia nieprzemysłowe	412 902,16	412 902,16	103 944,84	308 957,32
741	Samochody osobowe	45 934,97	45 934,97	45 934,97	0,00
742	Samochody ciężarowe	72 164,28	119 629,78	22 265,72	97 364,06
743	Samochody specjalne	804 045,00	804 045,00	724 396,73	79 648,27
746	Ciągniki	224 823,98	224 823,98	113 869,98	110 954,00
747	Naczepy	88 473,44	92 129,00	41 699,42	50 429,58
790	Pozostałe środki transportu	51 568,78	51 568,78	51 568,78	0,00
802	Sprzęt medyczny	549 074,10	553 824,10	493 744,52	60 079,58
803	Wypożyczenie techniczne dla prac biurowych	82 578,01	38 047,01	36 102,60	1 944,41
805	Wypożyczenie kin, teatrów itp.	38 759,28	38 759,28	21 802,19	16 957,09
806	Kioski, budki, baraki, domki campingowe itp.	933 393,97	933 393,97	930 881,72	2 512,25

809	Narzędzia, przyrządy, ruchomości i wyposażenie poz.	1 601 039,46	1 601 039,46	1 382 526,41	218 513,05
	Razem środki trwałe:	138 784 001,41	142 414 012,45	71 766 236,33	70 647 776,12
020	Wartości niematerialne i prawne	1 667 014,67	1 670 843,64	1 670 843,64	0,00
	Razem środki trwałe i wartości niematerialne i prawne	140 451 016,08	144 084 856,09	73 437 079,97	70 647 776,12
016	Dobra kultury	2 022 084,64	2 022 084,64	0,00	2 022 084,64
	Łącznie	142 473 100,72	146 106 940,73	73 437 079,97	72 669 860,76

Handwritten signature

Informacja dotycząca własności gruntów komunalnych Urzędu Miasta Sławkowa na dzień 31.12.2023 r.

KŚT	Podział klasyfikacji gruntów	Stan na 31.12.2023 r.	
		Powierzchnia w metrach kwadratowych	Wartość księgową
010	Grunty orne	233 367	2 353 099,06
011	Sady	13 815	156 014,00
012	Łąki trwałe	96 675	1 156 765,28
013	Pastwiska trwałe	76 429	920 578,60
014	Grunty orne zabudowane	70	3 150,00
017	Grunty zadrzewione, zakrzewione	74 509	775 312,71
018	Nieuzitytki	82 768	685 946,99
020	Lasy	109 490	298 178,62
030	Tereny mieszkaniowe	33 797	671 785,75
031	Tereny przemysłowe	44 125	263 306,00
032	Tereny zabudowane inne	106 918	2 002 146,36
033	Zurbanizowane tereny niezabudowane	64 711	670 992,95
034	Tereny rekreacyjno - wypoczynkowe	112 067	1 005 247,00
040	Drogi	255 759	2 851 374,32
041	Drogi kolejowe	8 265	8 198,00
042	Inne tereny komunikacyjne	2 119	20 548,19
061	Grunty pod wodami płynącymi	148	622,00
062	Grunty pod wodami stojącymi	59 061	226 464,00
070	Wody	501	1 800,00
	Razem Grunty	1 374 594	14 071 529,83
	w tym grunty oddane w wieczyste użytkowanie	27 671	1 19 245,13

Grunty oddane w trwałe zarząd	29 548	682 806,94
--------------------------------------	---------------	-------------------

Informacja dotycząca własności gruntów komunalnych jednostek władających mieniem na dzień 31.12.2023 r.
(otrzymane w trwałą zarząd)

KŚT	Wykaz jednostek organizacyjnych	Stan na 31.12.2023 r.	
		Powierzchnia w metrach kwadratowych	Wartość księgowa
032	Miejski Zespół Oświaty	94	2 063,21
032	Szkoła Podstawowa	14 960	363 408,55
032	Zespół Szkół	9 969	218 700,41
032	Miejskie Przedszkole	4 385	97 020,00
032	Miejski Zarząd Budynków Komunalnych	140	1 614,77
	Razem grunty Miasta Sławków	29 548	682 806,94

Informacja dotycząca własności gruntów komunalnych Gminy Sławków na dzień 31.12.2022 r.

Wykaz jednostek organizacyjnych gminy	Stan na 31.12.2023 r.	
	Powierzchnia w metrach kwadratowych	Wartość księgowa
Urząd Miasta	1 374 594	14 071 529,83
Miejski Zespół Oświaty	94	2 063,21
Szkoła Podstawowa	14 960	363 408,55
Zespół Szkół	9 969	218 700,41
Miejskie Przedszkole	4 385	97 020,00
Miejski Zarząd Budynków Komunalnych	140	1 614,77
Razem grunty Gminy Sławków	1 404 142	14 754 336,77



**Informacja dotycząca środków trwałych będących własnością Gminy
Sławków przekazanych w trwały zarząd na dzień 31.12.2023 r.**

KŚT	Jednostka, do której przekazano środki trwałe w trwały zarząd	Rok przekazania	Wartość początkowa środka trwałego	Umorzenie na dzień 31.12.2023 r.
I. Miejskie Przedszkole				
			1 187 338,14	715 428,12
1.	Budynek murowany	1993	1 090 318,14	715 428,12
2.	Grunty	2009	97 020,00	0,00
II. Zespół Szkół				
			8 829 410,50	4 900 264,63
1.	Budynek dydaktyczny - segment A	2008	922 549,63	628 486,92
2.	Budynek administracyjno-socjalny	2008	1 318 683,21	898 352,97
3.	Mała sala gimnastyczna	2000	514 062,68	350 205,27
4.	Hala sportowa	2002	4 380 560,00	2 396 406,35
5.	Zespół boisk sport.	2006	1 474 854,57	626 813,12
6.	Grunty	2009	218 700,41	0,00
III. Szkoła Podstawowa				
			1 752 550,15	702 460,80
1.	Budynek murowany	2008	1 389 141,60	702 460,80
2.	Grunty	2009	363 408,55	0,00
IV. Miejski Zespół Oświaty				
			30 261,50	19 210,11
1.	Grunty	2009	2 063,21	0,00
2.	Pomieszczenia w Seg.C	2009	28 198,29	19 210,11
V. Miejski Zarząd Budynków Komunalnych				
			54 058,35	25 027,63
1.	Grunty	2009	1 614,77	0,00
2.	Budynek ul.Łosińska 1	2009	52 443,58	25 027,63
RAZEM			11 853 618,64	6 362 391,29
w tym budynki i budowle			11 170 811,70	
w tym grunty			682 806,94	

**Struktura oraz zmiany majątku w okresie 31.12.2022r. -
31.12.2023 r.**

Urząd Miasta Sławków

Wyszczególnienie środków trwałych	Stan na dzień 31.12.2022 r.	Stan na dzień 31.12.2023 r.	Różnica (zmniejszenia- zwiększenia +)
I. Rzeczowe i zrównane z nimi składniki majątku trwałego	141 794 328,88	145 889 449,81	4 095 120,93
I.1. Grunty i tereny	13 852 292,44	14 071 529,83	219 237,39
I.2. Budynki i budowle	115 776 873,85	119 151 504,64	3 374 630,79
I.3. Urządzenia techniczne, maszyny, wyposażenie produkcyjne, handlowe	3 990 033,35	4 007 560,85	17 527,50
I.4. Środki transportu	1 287 010,45	1 338 131,51	51 121,06
I.5. Inne środki trwałe	4 331 112,35	4 298 537,35	-32 575,00
w tym dobra kultury ***	2 022 084,64	2 022 084,64	0,00
I.6. Inwestycje rozpoczęte	2 557 006,44	3 022 185,63	465 179,19
II. Wartości niematerialne i prawne	1 599 452,27	1 599 452,27	0,00
III. Finansowe składniki majątku trwałego	0,00	0,00	0,00
III.1. Długoterminowe papiery wartościowe	0,00	0,00	0,00
III.2. Inne składniki finansowe	0,00	0,00	0,00
OGÓŁEM I+II+III	143 393 781,15	147 488 902,08	4 095 120,93

144 466 716,45

**Struktura oraz zmiany majątku okresie 31.12.2022 r. -
31.12.2023 r.**

Miejski Zespół Oświaty

Wyszczególnienie środków trwałych	Stan na dzień 31.12.2022 r.	Stan na dzień 31.12.2023 r.	Różnica (zmniejszenia- zwiększenia +)
I. Rzeczowe i zrównane z nimi składniki majątku trwałego	45 919,40	45 919,40	0,00
I.1. Grunty i tereny	2 063,21	2 063,21	0,00
I.2. Budynki i budowle	28 198,29	28 198,29	0,00
I.3. Urządzenia techniczne, maszyny, wyposażenie produkcyjne, handlowe	15 657,90	15 657,90	0,00
I.4. Środki transportu	0,00	0,00	0,00
I.5. Inne środki trwałe	0,00	0,00	0,00
I.6. Inwestycje rozpoczęte			0,00
II. Wartości niematerialne i prawne	0,00	0,00	0,00
III. Finansowe składniki majątku trwałego	0,00	0,00	0,00
III.1. Długoterminowe papiery wartościowe	0,00	0,00	0,00
III.2. Inne składniki finansowe	0,00	0,00	0,00
OGÓŁEM I+II+III	45 919,40	45 919,40	0,00

Szkoła Podstawowa

Wyszczególnienie środków trwałych	Stan na dzień 31.12.2022 r.	Stan na dzień 31.12.2023 r.	Różnica (zmniejszenia- zwiększenia +)
I. Rzeczowe i zrównane z nimi składniki majątku trwałego	2 071 522,39	2 071 522,39	0,00
I.1. Grunty i tereny	363 408,55	363 408,55	0,00
I.2. Budynki i budowle	1 463 089,81	1 463 089,81	0,00
I.3. Urządzenia techniczne, maszyny, wyposażenie produkcyjne, handlowe	142 656,27	142 656,27	0,00
I.4. Środki transportu	0,00	0,00	0,00
I.5. Inne środki trwałe	102 367,76	102 367,76	0,00
I.6. Inwestycje rozpoczęte	0,00	0,00	0,00
II. Wartości niematerialne i prawne	0,00	0,00	0,00
III. Finansowe składniki majątku trwałego	0,00	0,00	0,00
III.1. Długoterminowe papiery wartościowe	0,00	0,00	0,00
III.2. Inne składniki finansowe	0,00	0,00	0,00
OGÓŁEM I+II+III	2 071 522,39	2 071 522,39	0,00

**Struktura oraz zmiany majątku okresie 31.12.2022 r. -
31.12.2023 r.
Zespół Szkół**

Wyszczególnienie środków trwałych	Stan na dzień 31.12.2022 r.	Stan na dzień 31.12.2023 r.	Różnica (zmniejszenia-zwiększenia +)
I. Rzeczowe i zrównane z nimi składniki majątku trwałego	9 182 523,22	9 170 567,22	-11 956,00
I.1. Grunty i tereny	218 700,41	218 700,41	0,00
I.2. Budynki i budowle	8 610 710,09	8 610 710,09	0,00
I.3. Urządzenia techniczne, maszyny, wyposażenie produkcyjne, handlowe	206 594,88	206 594,88	0,00
I.4. Środki transportu	0,00	0,00	0,00
I.5. Inne środki trwałe	146 517,84	134 561,84	-11 956,00
I.6. Inwestycje rozpoczęte	0,00	0,00	0,00
II. Wartości niematerialne i prawne	0,00	0,00	0,00
III. Finansowe składniki majątku trwałego	0,00	0,00	0,00
III.1. Długoterminowe papiery wartościowe	0,00	0,00	0,00
III.2. Inne składniki finansowe	0,00	0,00	0,00
OGÓŁEM I+II+III	9 182 523,22	9 170 567,22	-11 956,00

Miejskie Przedszkole

Wyszczególnienie środków trwałych	Stan na dzień 31.12.2022 r.	Stan na dzień 31.12.2023 r.	Różnica (zmniejszenia-zwiększenia +)
I. Rzeczowe i zrównane z nimi składniki majątku trwałego	1 412 215,58	1 412 215,58	0,00
I.1. Grunty i tereny	97 020,00	97 020,00	0,00
I.2. Budynki i budowle	1 222 711,54	1 222 711,54	0,00
I.3. Urządzenia techniczne, maszyny, wyposażenie	40 255,30	40 255,30	0,00
I.4. Środki transportu	0,00	0,00	0,00
I.5. Inne środki trwałe	52 228,74	52 228,74	0,00
I.6. Inwestycje rozpoczęte	0,00	0,00	0,00
II. Wartości niematerialne i prawne	0,00	0,00	0,00
III. Finansowe składniki majątku trwałego	0,00	0,00	0,00
III.1. Długoterminowe papiery wartościowe	0,00	0,00	0,00
III.2. Inne składniki finansowe	0,00	0,00	0,00
OGÓŁEM I+II+III	1 412 215,58	1 412 215,58	0,00

Struktura oraz zmiany majątku w okresie 31.12.2022 r. - 31.12.2023 r.

Miejski Ośrodek Pomocy Społecznej

Wyszczególnienie środków trwałych	Stan na dzień 31.12.2022 r.	Stan na dzień 31.12.2023 r.	Różnica (zmniejszenia- zwiększenia +)
I. Rzeczowe i zrównane z nimi składniki majątku trwałego	144 619,78	144 619,78	0,00
I.1. Grunty i tereny - bez zmian	0,00	0,00	0,00
I.2. Budynki i budowle	0,00	0,00	0,00
I.3. Urządzenia techniczne, maszyny, wyposażenie produkcyjne, handlowe	111 620,42	111 620,42	0,00
I.4. Środki transportu	0,00	0,00	0,00
I.5. Inne środki trwałe	32 999,36	32 999,36	0,00
I.6. Inwestycje rozpoczęte	0,00	0,00	0,00
II. Wartości niematerialne i prawne	0,00	0,00	0,00
III. Finansowe składniki majątku trwałego	0,00	0,00	0,00
III.1. Długoterminowe papiery	0,00	0,00	0,00
III.2. Inne składniki finansowe	0,00	0,00	0,00
OGÓŁEM I+II+III	144 619,78	144 619,78	0,00

Miejski Ośrodek Kultury

Wyszczególnienie środków trwałych	Stan na dzień 31.12.2022 r.	Stan na dzień 31.12.2023 r.	Różnica (zmniejszenia- zwiększenia +)
I. Rzeczowe i zrównane z nimi składniki majątku trwałego	1 648 206,86	1 648 206,86	0,00
I.1. Grunty i tereny - bez zmian	0,00	0,00	0,00
I.2. Budynki i budowle	1 467 885,97	1 467 885,97	0,00
I.3. Urządzenia techniczne, maszyny, wyposażenie produkcyjne, handlowe	131 547,06	131 547,06	0,00
I.4. Środki transportu	0,00	0,00	0,00
I.5. Inne środki trwałe	48 773,83	48 773,83	0,00
I.6. Inwestycje rozpoczęte	0,00	0,00	0,00
II. Wartości niematerialne i prawne	0,00	0,00	0,00
III. Finansowe składniki majątku trwałego	0,00	0,00	0,00
III.1. Długoterminowe papiery	0,00	0,00	0,00
III.2. Inne składniki finansowe	0,00	0,00	0,00
OGÓŁEM I+II+III	1 648 206,86	1 648 206,86	0,00

Struktura oraz zmiany majątku w okresie 31.12.2022 r. - 31.12.2023 r.

Miejska Biblioteka Publiczna

Wyszczególnienie środków trwałych	Stan na dzień 31.12.2022 r.	Stan na dzień 31.12.2023 r.	Różnica (zmniejszenia-zwiększenia +)
I. Rzeczowe i zrównane z nimi składniki majątku trwałego	18 131,91	18 131,91	0,00
I.1. Grunty i tereny - bez zmian	0,00	0,00	0,00
I.2. Budynki i budowle	0,00	0,00	0,00
I.3. Urządzenia techniczne, maszyny, wyposażenie produkcyjne, handlowe	13 677,69	13 677,69	0,00
I.4. Środki transportu	4 454,22	4 454,22	0,00
I.5. Inne środki trwałe	0,00	0,00	0,00
I.6. Inwestycje rozpoczęte	0,00	0,00	0,00
II. Wartości niematerialne i prawne	0,00	0,00	0,00
III. Finansowe składniki majątku trwałego	0,00	0,00	0,00
III.1. Długoterminowe papiery	0,00	0,00	0,00
III.2. Inne składniki finansowe	0,00	0,00	0,00
OGÓŁEM I+II+III	18 131,91	18 131,91	0,00

Miejski Zarząd Budynków Komunalnych

Wyszczególnienie środków trwałych	Stan na dzień 31.12.2022 r.	Stan na dzień 31.12.2023 r.	Różnica (zmniejszenia-zwiększenia +)
I. Rzeczowe i zrównane z nimi składniki majątku trwałego	68 058,35	68 058,35	0,00
I.1. Grunty i tereny - bez zmian	1 614,77	1 614,77	0,00
I.2. Budynki i budowle	52 443,58	52 443,58	0,00
I.3. Urządzenia techniczne, maszyny, wyposażenie produkcyjne, handlowe	0,00	0,00	0,00
I.4. Środki transportu	0,00	0,00	0,00
I.5. Inne środki trwałe	14 000,00	14 000,00	0,00
I.6. Inwestycje rozpoczęte	0,00	0,00	0,00
II. Wartości niematerialne i prawne	0,00	0,00	0,00
III. Finansowe składniki majątku trwałego	0,00	0,00	0,00
III.1. Długoterminowe papiery wartościowe	0,00	0,00	0,00
III.2. Inne składniki finansowe	0,00	0,00	0,00
OGÓŁEM I+II+III	68 058,35	68 058,35	0,00



Struktura oraz zmiany majątku w okresie 31.12.2022 r. - 31.12.2023 r.

Samodzielny Publiczny Zakład Opieki Zdrowotnej

Wyszczególnienie środków trwałych	Stan na dzień 31.12.2022 r.	Stan na dzień 31.12.2023 r.	Różnica (zmniejszenia-zwiększenia +)
I. Rzeczowe i zrównane z nimi składniki majątku trwałego	1 512 665,50	1 743 928,19	231 262,69
I.1. Grunty i tereny - bez zmian	0,00	0,00	0,00
I.2. Budynki i budowle	685 496,93	777 035,57	91 538,64
I.3. Urządzenia techniczne, maszyny, wyposażenie produkcyjne, handlowe	805 325,04	945 049,09	139 724,05
I.4. Środki transportu	0,00	0,00	0,00
I.5. Inne środki trwałe	21 843,53	21 843,53	0,00
I.6. Inwestycje rozpoczęte	0,00	0,00	0,00
II. Wartości niematerialne i prawne	67 562,40	71 391,37	3 828,97
III. Finansowe składniki majątku trwałego	0,00	0,00	0,00
III.1. Długoterminowe papiery wartościowe	0,00	0,00	0,00
III.2. Inne składniki finansowe	0,00	0,00	0,00
OGÓŁEM I+II+III	1 580 227,90	1 815 319,56	235 091,66

Gmina Sławków

Wyszczególnienie środków trwałych	Stan na dzień 31.12.2022 r.	Stan na dzień 31.12.2023 r.	Różnica (zmniejszenia-zwiększenia +)
I. Rzeczowe i zrównane z nimi składniki majątku trwałego	157 898 191,87	162 212 619,49	4 314 427,62
I.1. Grunty i tereny	14 535 099,38	14 754 336,77	219 237,39
I.2. Budynki i budowle	129 307 410,06	132 773 579,49	3 466 169,43
I.3. Urządzenia techniczne, maszyny, wyposażenie produkcyjne, handlowe	5 457 367,91	5 614 619,46	157 251,55
I.4. Środki transportu	1 287 010,45	1 338 131,51	51 121,06
I.5. Inne środki trwałe	4 754 297,63	4 709 766,63	-44 531,00
I.6. Inwestycje rozpoczęte	2 557 006,44	3 022 185,63	465 179,19
II. Wartości niematerialne i prawne	1 667 014,67	1 670 843,64	3 828,97
III. Finansowe składniki	0,00	0,00	0,00
III.1. Długoterminowe papiery wartościowe	0,00	0,00	0,00
III.2. Inne składniki finansowe	0,00	0,00	0,00
OGÓŁEM I+II+III	159 565 206,54	163 883 463,13	4 318 256,59

Zmiany stanu mienia komunalnego Urzędu Miasta Sławkowa na dzień 31.12.2023 r.

KŚT	Nazwa środka trwałego	Wartość środka trwałego na 31.12.2022	Umorzenie na 31.12.2022	Wartość netto środka trwałego na 31.12.2022	Wartość środka trwałego na 31.12.2023	Umorzenie na 31.12.2023	Wartość netto środka trwałego na 31.12.2023	Różnica wartości początkowej 2022/2023
101	Budynki przemysłowe	948 632,71	421 178,71	527 454,00	948 632,71	444 894,53	503 738,18	0,00
102	Budynki transportu i łączności	145 485,24	6 061,85	139 423,39	145 485,24	9 698,98	135 786,26	0,00
105	Budynki biurowe	7 498 218,68	1 794 613,43	5 703 605,25	7 498 218,68	1 982 068,90	5 516 149,78	0,00
106	Budynki służby zdrowia	59 247,93	18 681,02	40 566,91	59 247,93	20 162,22	39 085,71	0,00
107	Budynki oświaty, nauki i kultury, sportowe	20 591 509,57	3 136 118,45	17 455 391,12	20 591 509,57	3 650 906,18	16 940 603,39	0,00
109	Inne budynki niemieszkalne	5 377 141,67	582 579,02	4 794 562,65	5 377 141,67	717 007,57	4 660 134,10	0,00
110	Budynki mieszkalne	4 880 635,56	1 176 786,51	3 703 849,05	4 880 635,56	1 248 810,57	3 631 824,99	0,00
211	Rurociągi sieci rozdzielczej oraz linie kablowe	26 631 554,49	17 957 044,49	8 674 510,00	27 111 914,47	18 960 276,37	8 151 638,10	480 359,98
220	Autostrady, drogi ekspresowe, ulice i drogi	42 694 578,91	25 771 326,04	16 923 252,87	45 489 268,92	27 301 485,14	18 187 783,78	2 794 690,01
225	Urządzenia melioracji wodnych podst.	117 464,26	37 319,31	80 144,95	117 464,26	40 255,92	77 208,34	0,00
226	Melioracje szczegółowe	1 254 282,31	617 748,59	636 533,72	1 254 282,31	649 105,66	605 176,65	0,00
290	Budowle sportowe i rekreacyjne	5 542 117,03	556 418,47	4 985 698,56	5 641 697,83	696 216,15	4 945 481,68	99 580,80
291	Pozostałe urządzenia inżynierii lądowej	36 005,49	22 810,18	13 195,31	36 005,49	23 355,97	12 649,52	0,00
310	Kotły grzejne wodne	116 248,41	116 248,41	0,00	116 248,41	116 248,41	0,00	0,00
348	Pozostałe turbozespoły i zespoły prądotwórcze	10 384,00	10 384,00	0,00	10 384,00	10 384,00	0,00	0,00
487	Zespoły komputerowe	1 245 522,55	1 195 113,31	50 409,24	1 263 050,05	1 208 299,71	54 750,34	17 527,50
582	Maszyny do robót drogowych	16 600,00	16 600,00	0,00	16 600,00	16 600,00	0,00	0,00
583	Kaparki i ładowarki	47 802,88	47 802,88	0,00	47 802,88	47 802,88	0,00	0,00
623	Urządzenia teletransmisji	2 068 080,50	1 494 572,80	573 507,70	2 068 080,50	1 696 424,37	371 656,13	0,00
624	Urządzenia alarmowe i sygnalizacyjne	72 492,85	68 039,88	4 452,97	72 492,85	69 948,31	2 544,54	0,00
669	Pozostałe urządzenia nieprzemysłowe	412 902,16	46 152,16	366 750,00	412 902,16	86 902,16	326 000,00	0,00
741	Samochody specjalne	45 934,97	45 934,97	0,00	45 934,97	45 934,97	0,00	0,00
742	Samochody ciężarowe	72 164,28	25 707,86	46 456,42	119 629,78	22 265,72	97 364,06	47 465,50
743	Samochody specjalne	804 045,00	611 830,43	192 214,57	804 045,00	724 396,73	79 648,27	0,00
746	Ciągniki	224 823,98	83 288,56	141 535,42	224 823,98	113 869,98	110 954,00	0,00
747	Naczepy i przyczepy	88 473,44	51 425,84	37 047,60	92 129,00	41 699,42	50 429,58	3 655,56
790	Pozostałe środki transportu	51 568,78	51 568,78	0,00	51 568,78	51 568,78	0,00	0,00
803	Wypożyczenie techniczne dla prac biurowych	54 766,77	50 633,16	4 133,61	22 191,77	20 247,36	1 944,41	-32 575,00
806	Kioski, budki, baraki, domki campingowe itp.	928 369,42	928 369,42	0,00	928 369,42	928 369,42	0,00	0,00
809	Narzędzia, przyrządy, ruchomości i wypos. poz.	1 325 891,52	1 101 831,32	224 060,20	1 325 891,52	1 131 966,97	193 924,55	0,00

	Razem środki trwałe:	123 362 945,36	58 044 189,85	65 318 755,51	126 773 649,71	62 077 173,35	64 696 476,36	3 410 704,35
020	Wartości niematerialne i prawne	1 599 452,27	1 559 974,18	39 478,09	1 599 452,27	1 599 452,27	0,00	0,00
	Razem KŚT:	124 962 397,63	59 604 164,03	65 358 233,60	128 373 101,98	63 676 625,62	64 696 476,36	3 410 704,35
016	Dobra kultury	2 022 084,64	0,00	2 022 084,64	2 022 084,64	0,00	2 022 084,64	0,00
	Łącznie	126 984 482,27	59 604 164,03	67 380 318,24	130 395 186,62	63 676 625,62	66 718 561,00	3 410 704,35

Zmiany stanu mienia komunalnego Miejskiego Zespołu Oświaty na dzień 31.12.2023 r.

KŚT	Nazwa środka trwałego	Wartość środka trwałego na 31.12.2022	Umorzenie na 31.12.2022	Wartość netto środka trwałego na 31.12.2022	Wartość środka trwałego na 31.12.2023	Umorzenie na 31.12.2023	Wartość netto środka trwałego na 31.12.2023	Różnica wartości początkowej 2022/2023
107	Budynki oświaty, nauki i kultury, sportowe	28 198,29	18 505,15	9 693,14	28 198,29	19 210,11	8 988,18	0,00
487	Zespoły komputerowe	15 657,90	15 657,90	0,00	15 657,90	15 657,90	0,00	0,00
	Razem środki trwałe:	43 856,19	34 163,05	9 693,14	43 856,19	34 868,01	8 988,18	0,00
020	Wartości niematerialne i prawne	0,00	0,00	0,00	0,00	0,00	0,00	0,00
	Razem KŚT:	43 856,19	34 163,05	9 693,14	43 856,19	34 868,01	8 988,18	0,00
016	Dobra kultury	0,00	0,00	0,00	0,00	0,00	0,00	0,00
	Łącznie	43 856,19	34 163,05	9 693,14	43 856,19	34 868,01	8 988,18	0,00

Zmiany stanu mienia komunalnego Szkoły Podstawowej na dzień 31.12.2023 r.

KŚT	Nazwa środka trwałego	Wartość środka trwałego na 31.12.2022	Umorzenie na 31.12.2022	Wartość netto środka trwałego na 31.12.2022	Wartość środka trwałego na 31.12.2023	Umorzenie na 31.12.2023	Wartość netto środka trwałego na 31.12.2023	Różnica wartości początkowej 2022/2023
107	Budynki oświaty, nauki i kultury, sportowe	1 446 637,60	679 710,59	766 927,01	1 446 637,60	715 876,53	730 761,07	0,00
211	Rurociągi sieci rozdzielczej oraz inne	107 436,40	37 826,56	69 609,84	107 436,40	40 512,47	66 923,93	0,00
290	Budowle sportowe i rekreacyjne	16 452,21	12 956,26	3 495,95	16 452,21	13 367,57	3 084,64	0,00
310	Kotły grzejne, wodne	15 709,87	15 709,87	0,00	15 709,87	15 709,87	0,00	0,00
487	Zespoły komputerowe	44 158,74	44 158,74	0,00	44 158,74	44 158,74	0,00	0,00
624	Urządzenia alarmowe i sygnalizacyjne	15 950,00	15 950,00	0,00	15 950,00	15 950,00	0,00	0,00
803	Wyposażenie techniczne dla prac biurowych	15 855,24	15 855,24	0,00	15 855,24	15 855,24	0,00	0,00
809	Narzędzia, przyrządy, ruchomości i wypos. poz.	45 913,78	37 860,97	8 052,81	45 913,78	42 253,42	3 660,36	0,00
	Razem środki trwałe:	1 708 113,84	860 028,23	848 085,61	1 708 113,84	903 683,84	804 430,00	0,00
020	Wartości niematerialne i prawne	0,00	0,00	0,00	0,00	0,00	0,00	0,00
	Razem KŚT:	1 708 113,84	860 028,23	848 085,61	1 708 113,84	903 683,84	804 430,00	0,00
016	Dobra kultury	0,00	0,00	0,00	0,00	0,00	0,00	0,00
	Łącznie	1 708 113,84	860 028,23	848 085,61	1 708 113,84	903 683,84	804 430,00	0,00

Zmiany stanu mienia komunalnego Zespołu Szkół na dzień 31.12.2023 r.

KŚT	Nazwa środka trwałego	Wartość środka trwałego na 31.12.2022	Umorzenie na 31.12.2022	Wartość netto środka trwałego na 31.12.2022	Wartość środka trwałego na 31.12.2023	Umorzenie na 31.12.2023	Wartość netto środka trwałego na 31.12.2023	Różnica wartości początkowej 2022/2023
107	Budynki oświaty, nauki i kultury, sportowe	7 135 855,52	4 095 055,12	3 040 800,40	7 135 855,52	4 273 451,51	2 862 404,01	0,00
226	Melioracje szczegółowe	70 844,09	70 844,09	0,00	70 844,09	70 844,09	0,00	0,00
290	Budowle sportowe i rekreacyjne	1 474 854,57	589 941,76	884 912,81	1 474 854,57	626 813,12	848 041,45	0,00
487	Zespoły komputerowe	40 598,74	40 598,74	0,00	40 598,74	40 598,74	0,00	0,00
622	Urządzenia elektroakustyczne i elektrowizyjne	48 839,00	48 839,00	0,00	48 839,00	48 839,00	0,00	0,00
624	Urządzenia alarmowe i sygnalizacyjne	29 961,13	29 961,13	0,00	29 961,13	29 961,13	0,00	0,00
663	Urządzenia przeciwpożarowe	16 351,92	13 899,12	2 452,80	16 351,92	15 534,31	817,61	0,00
803	Wyposażenie techniczne dla prac biurowych	11 956,00	11 956,00	0,00	0,00	0,00	0,00	-11 956,00
809	Narzędzia, przyrządy, ruchomości i wypos. poz.	134 561,84	116 369,05	18 192,79	134 561,84	132 883,31	1 678,53	0,00
	Razem środki trwałe:	8 963 822,81	5 017 464,01	3 946 358,80	8 951 866,81	5 238 925,21	3 712 941,60	-11 956,00
020	Wartości niematerialne i prawne	0,00	0,00	0,00	0,00	0,00	0,00	0,00
	Razem KŚT:	8 963 822,81	5 017 464,01	3 946 358,80	8 951 866,81	5 238 925,21	3 712 941,60	-11 956,00
016	Dobra kultury	0,00	0,00	0,00	0,00	0,00	0,00	0,00
	Łącznie	8 963 822,81	5 017 464,01	3 946 358,80	8 951 866,81	5 238 925,21	3 712 941,60	-11 956,00

Zmiany stanu mienia komunalnego Miejskiego Przedszkola na dzień 31.12.2023 r.

KŚT	Nazwa środka trwałego	Wartość środka trwałego na 31.12.2022	Umorzenie na 31.12.2022	Wartość netto środka trwałego na 31.12.2022	Wartość środka trwałego na 31.12.2023	Umorzenie na 31.12.2023	Wartość netto środka trwałego na 31.12.2023	Różnica wartości początkowej 2022/2023
107	Budynki oświaty, nauki i kultury, sportowe	1 090 318,14	688 170,17	402 147,97	1 090 318,14	715 428,12	374 890,02	0,00
211	Rurociągi sieci rozdzielczej oraz linie kablowe	15 429,06	15 429,06	0,00	15 429,06	15 429,06	0,00	0,00
226	Melioracje szczegółowe	81 347,78	81 347,78	0,00	81 347,78	81 347,78	0,00	0,00
290	Budowle sportowe i rekreacyjne	35 616,56	35 616,56	0,00	35 616,56	35 616,56	0,00	0,00
487	Zespoły komputerowe	26 206,32	26 206,32	0,00	26 206,32	26 206,32	0,00	0,00
624	Urządzenia alarmowe i sygnalizacyjne	14 048,98	12 704,58	1 344,40	14 048,98	13 454,00	594,98	0,00
809	Narzędzia, przyrządy, ruchomości i wypos. poz.	52 228,74	52 228,74	0,00	52 228,74	52 228,74	0,00	0,00
	Razem środki trwałe:	1 315 195,58	911 703,21	403 492,37	1 315 195,58	939 710,58	375 485,00	0,00
020	Wartości niematerialne i prawne	0,00	0,00	0,00	0,00	0,00	0,00	0,00
	Razem KŚT:	1 315 195,58	911 703,21	403 492,37	1 315 195,58	939 710,58	375 485,00	0,00
016	Dobra kultury	0,00	0,00	0,00	0,00	0,00	0,00	0,00
	Łącznie	1 315 195,58	911 703,21	403 492,37	1 315 195,58	939 710,58	375 485,00	0,00

Zmiany stanu mienia komunalnego Miejskiego Ośrodka Pomocy Społecznej na dzień 31.12.2023 r.

KŚT	Nazwa środka trwałego	Wartość środka trwałego na 31.12.2022	Umorzenie na 31.12.2022	Wartość netto środka trwałego na 31.12.2022	Wartość środka trwałego na 31.12.2023	Umorzenie na 31.12.2023	Wartość netto środka trwałego na 31.12.2023	Różnica wartości początkowej 2022/2023
487	Zespoły komputerowe	104 627,41	103 894,11	733,30	104 627,41	104 454,11	173,30	0,00
623	Pozostałe urządzenia tele- i radiologiczne	6 993,01	4 428,92	2 564,09	6 993,01	5 128,22	1 864,79	0,00
809	Narzędzia, przyrządy, ruchomości i wypos. poz.	32 999,36	7 149,87	25 849,49	32 999,36	13 749,75	19 249,61	0,00
	Razem środki trwałe:	144 619,78	115 472,90	29 146,88	144 619,78	123 332,08	21 287,70	0,00
020	Wartości niematerialne i prawne	0,00	0,00	0,00	0,00	0,00	0,00	0,00
	Razem KŚT:	144 619,78	115 472,90	29 146,88	144 619,78	123 332,08	21 287,70	0,00
016	Dobra kultury	0,00	0,00	0,00	0,00	0,00	0,00	0,00
	łącznie	144 619,78	115 472,90	29 146,88	144 619,78	123 332,08	21 287,70	0,00

Zmiany stanu mienia komunalnego Miejskiego Ośrodka Kultury na dzień 31.12.2023 r.

KŚT	Nazwa środka trwałego	Wartość środka trwałego na 31.12.2022	Umorzenie na 31.12.2022	Wartość netto środka trwałego na 31.12.2022	Wartość środka trwałego na 31.12.2023	Umorzenie na 31.12.2023	Wartość netto środka trwałego na 31.12.2023	Różnica wartości początkowej 2022/2023
107	Budynki oświaty, nauki i kultury, sportowe	1 467 885,97	1 114 113,76	353 772,21	1 467 885,97	1 150 810,91	317 075,06	0,00
491	Zespoły komputerowe	60 341,33	25 835,24	34 506,09	60 341,33	38 362,92	21 978,41	0,00
622	Urządzenia do zapisu i odtwarzania dźwięku i obrazu	42 927,00	2 861,76	0,00	42 927,00	7 154,40	35 772,60	0,00
624	Urządzenia alertowe i sygnalizacyjne	23 078,73	22 693,76	384,97	23 078,73	23 078,73	0,00	0,00
629	Pozostałe urządzenia telef. i radiotechniczne	5 200,00	5 200,00	0,00	5 200,00	5 200,00	0,00	0,00
805	Wyposażenie kin, teatrów i innych placówek kulturalno - oświatowych	38 759,28	19 431,37	19 327,91	38 759,28	21 802,19	16 957,09	0,00
806	Kioski, budki, baraki, domki campingowe itp.	5 024,55	2 009,84	3 014,71	5 024,55	2 512,30	2 512,25	0,00
809	Narzędzia, przyrządy, ruchomości i wypos. poz.	4 990,00	4 990,00	0,00	4 990,00	4 990,00	0,00	0,00
	Razem środki trwałe:	1 648 206,86	1 197 135,73	411 005,89	1 648 206,86	1 253 911,45	394 295,41	0,00
020	Wartości niematerialne i prawne	0,00	0,00	0,00	0,00	0,00	0,00	0,00
	Razem KŚT:	1 648 206,86	1 197 135,73	411 005,89	1 648 206,86	1 253 911,45	394 295,41	0,00

Zmiany stanu mienia komunalnego Miejskiej Biblioteki Publicznej na dzień 31.12.2023 r.

KŚT	Nazwa środka trwałego	Wartość środka trwałego na 31.12.2022	Umorzenie na 31.12.2022	Wartość netto środka trwałego na 31.12.2022	Wartość środka trwałego na 31.12.2023	Umorzenie na 31.12.2023	Wartość netto środka trwałego na 31.12.2023	Różnica wartości początkowej 2022/2023
487	Zespoły komputerowe	13 677,69	13 677,69	0,00	13 677,69	13 677,69	0,00	0,00
809	Narzędzia, przyrządy, ruchomości	4 454,22	4 454,22	0,00	4 454,22	4 454,22	0,00	0,00
	Razem środki trwałe:	13 677,69	13 677,69	0,00	18 131,91	18 131,91	0,00	0,00
020	Wartości niematerialne i prawne	0,00	0,00	0,00	0,00	0,00	0,00	0,00
	Razem KŚT:	13 677,69	13 677,69	0,00	18 131,91	18 131,91	0,00	0,00
016	Dobra kultury	0,00	0,00	0,00	0,00	0,00	0,00	0,00
	Łącznie	13 677,69	13 677,69	0,00	18 131,91	18 131,91	0,00	0,00

Zmiany stanu mienia komunalnego Samodzielnego Publicznego Zakładu Opieki Zdrowotnej na dzień 31.12.2023 r.

KŚT	Nazwa środka trwałego	Wartość środka trwałego na 31.12.2022	Umorzenie na 31.12.2022	Wartość netto środka trwałego na 31.12.2022	Wartość środka trwałego na 31.12.2023	Umorzenie na 31.12.2023	Wartość netto środka trwałego na 31.12.2023	Różnica wartości początkowej 2022/2023
106	Budynki służby zdrowia	685 496,93	483 404,30	202 092,63	777 035,57	501 891,44	275 144,13	91 538,64
310	Kotły grzejne wodne	21 843,53	19 877,60	1 965,93	21 843,53	21 406,65	436,88	0,00
487	Zespoły komputerowe	98 933,94	96 501,44	2 432,50	233 907,99	109 056,99	0,00	134 974,05
669	Pozostałe urządzenia nieprzemysłowe	157 317,00	1 310,98	156 006,02	157 317,00	17 042,68	156 006,02	0,00
802	Sprzęt medyczny	549 074,10	443 045,52	106 028,58	553 824,10	493 744,52	60 079,58	4 750,00
809	Narzędzia, przyrządy, ruchomości	0,00	0,00	0,00	0,00	0,00	0,00	0,00
	Razem środki trwałe:	1 512 665,50	1 044 139,84	468 525,66	1 743 928,19	1 143 142,28	491 666,61	231 262,69
020	Wartości niematerialne i prawne	67 562,40	67 562,40	0,00	71 391,37	71 391,37	0,00	3 828,97
	Razem KŚT:	1 580 227,90	1 111 702,24	468 525,66	1 815 319,56	1 214 533,65	491 666,61	235 091,66
016	Dobra kultury	0,00	0,00	0,00	0,00	0,00	0,00	0,00
	Łącznie	1 580 227,90	1 111 702,24	468 525,66	1 815 319,56	1 214 533,65	491 666,61	235 091,66

Zmiany stanu mienia komunalnego Miejskiego Zarządu Budynków Komunalnych na dzień 31.12.2023 r.

KŚT	Nazwa środka trwałego	Wartość środka trwałego na 31.12.2022	Umorzenie na 31.12.2022	Wartość netto środka trwałego na 31.12.2022	Wartość środka trwałego na 31.12.2023	Umorzenie na 31.12.2023	Wartość netto środka trwałego na 31.12.2023	Różnica wartości początkowej 2022/2023
105	Budynki biurowe	52 443,58	23 716,54	28 727,04	52 443,58	25 027,63	28 727,04	0,00
487	Zespoły komputerowe	0,00	0,00	0,00	0,00	0,00	0,00	0,00
592	Maszyny i narzędzia pielęgnacyjne	14 000,00	6 369,99	0,00	14 000,00	8 329,99	5 670,01	0,00
	Razem środki trwałe:	66 443,58	30 086,53	28 727,04	66 443,58	33 357,62	34 397,05	0,00
020	Wartości niematerialne i prawne	0,00	0,00	0,00	0,00	0,00	0,00	0,00
	Razem KŚT:	66 443,58	30 086,53	28 727,04	66 443,58	33 357,62	34 397,05	0,00
016	Dobra kultury	0,00	0,00	0,00	0,00	0,00	0,00	0,00
	Łącznie	66 443,58	30 086,53	28 727,04	66 443,58	33 357,62	34 397,05	0,00

Zmiany stanu mienia komunalnego Gminy Sławków na dzień 31.12.2023 r.

KŚT	Nazwa środka trwałego	Wartość środka trwałego na 31.12.2022	Umorzenie na 31.12.2022	Wartość netto środka trwałego na 31.12.2022	Wartość środka trwałego na 31.12.2023	Umorzenie na 31.12.2023	Wartość netto środka trwałego na 31.12.2023	Różnica na wartości początkowej 2022/2023
105	Budynki biurowe	7 550 662,26	1 818 329,97	5 732 332,29	7 550 662,26	2 007 096,53	5 543 565,73	0,00
101	Budynki przemysłowe	948 632,71	421 178,71	527 454,00	948 632,71	444 894,53	503 738,18	0,00
102	Budynki transportu i łączności	145 485,24	6 061,85	139 423,39	145 485,24	9 698,98	135 786,26	0,00
106	Budynki służby zdrowia	744 744,86	502 085,32	242 659,54	836 283,50	522 053,66	314 229,84	91 538,64
107	Budynki oświaty, nauki i kultury, sportowe	31 760 405,09	9 731 673,24	22 028 731,85	31 760 405,09	10 525 683,36	21 234 721,73	0,00
109	Inne budynki niemieszkalne	5 377 141,67	582 579,02	4 794 562,65	5 377 141,67	717 007,57	4 660 134,10	0,00
110	Budynki mieszkalne	4 880 635,56	1 176 786,51	3 703 849,05	4 880 635,56	1 248 810,57	3 631 824,99	0,00
211	Rurociągi sieci rozdzielczej oraz linie kablowe	26 754 419,95	18 010 300,11	8 744 119,84	27 234 779,93	19 016 217,90	8 218 562,03	480 359,98
220	Autostrady, drogi ekspresowe, ulice i drogi	42 694 578,91	25 771 326,04	16 923 252,87	45 489 268,92	27 301 485,14	18 187 783,78	2 794 690,01
225	Urządzenia melioracji wodnych podstawowych	117 464,26	37 319,31	80 144,95	117 464,26	40 255,92	77 208,34	0,00
226	Melioracje szczegółowe	1 406 474,18	769 940,46	636 533,72	1 406 474,18	801 297,53	605 176,65	0,00
290	Budowle sportowe i rekreacyjne	7 069 040,37	1 194 933,05	5 874 107,32	7 168 621,17	1 372 013,40	5 796 607,77	99 580,80
291	Obiekty inż. lądowej i wodnej	36 005,49	22 810,18	13 195,31	36 005,49	23 355,97	12 649,52	0,00
310	Kotły grzejne wodne	153 801,81	151 835,88	1 965,93	153 801,81	153 364,93	436,88	0,00
348	Pozostałe turbozespoły i zespoły prądotwórcze	10 384,00	10 384,00	0,00	10 384,00	10 384,00	0,00	0,00
487	Zespoły komputerowe	1 649 724,62	1 561 643,49	88 081,13	1 802 226,17	1 600 473,12	201 753,05	152 501,55
580	Maszyny do robót ziemnych	0,00	0,00	0,00	0,00	0,00	0,00	0,00
582	Maszyny do robót drogowych	16 600,00	16 600,00	0,00	16 600,00	16 600,00	0,00	0,00
583	Koparki i ładowarki	47 802,88	47 802,88	0,00	47 802,88	47 802,88	0,00	0,00
592	Maszyny i urządzenia pielęgnacyjne	14 000,00	6 369,99	7 630,01	14 000,00	8 329,99	5 670,01	0,00
603	Zbiorniki naziemne z tworzyw sztucznych	0,00	0,00	0,00	0,00	0,00	0,00	0,00
622	Urządzenia elektroakustyczne i elektrowizyjne	91 766,00	51 700,76	40 065,24	91 766,00	55 993,40	35 772,60	0,00
623	Urządzenia teletransmisji	2 068 080,50	1 494 572,80	573 507,70	2 068 080,50	1 696 424,37	371 656,13	0,00
624	Urządzenia alarmowe i sygnalizacyjne	155 531,69	149 349,35	6 182,34	155 531,69	152 392,17	3 139,52	0,00
626	Urządzenia telefoniczne	0,00	0,00	0,00	0,00	0,00	0,00	0,00
629	Pozostałe urządzenia telef. i radiotechniczne	12 193,01	9 628,92	2 564,09	12 193,01	10 328,22	1 864,79	0,00
663	Urządzenia przeciwpożarowe	16 351,92	13 899,12	2 452,80	16 351,92	15 534,31	817,61	0,00

669	Pozostałe urządzenia nieprzemysłowe	570 219,16	47 463,14	522 756,02	570 219,16	103 944,84	466 274,32	0,00
741	Samochody osobowe	45 934,97	45 934,97	0,00	45 934,97	45 934,97	0,00	0,00
742	Samochody ciężarowe	72 164,28	25 707,86	46 456,42	119 629,78	22 265,72	97 364,06	47 465,50
743	Samochody specjalne	804 045,00	611 830,43	192 214,57	804 045,00	724 396,73	79 648,27	0,00
746	Ciągniki	224 823,98	83 288,56	141 535,42	224 823,98	113 869,98	110 954,00	0,00
747	Naczepy	88 473,44	51 425,84	37 047,60	92 129,00	41 699,42	50 429,58	3 655,56
790	Pozostałe środki transportu	51 568,78	51 568,78	0,00	51 568,78	51 568,78	0,00	0,00
802	Sprzęt medyczny	549 074,10	443 045,52	106 028,58	553 824,10	493 744,52	60 079,58	4 750,00
803	Wyposażenie techniczne dla prac biurowych	82 578,01	78 444,40	4 133,61	38 047,01	36 102,60	1 944,41	-44 531,00
805	Wyposażenie kin, teatrów i innych pl. kulturalnych	38 759,28	19 431,37	19 327,91	38 759,28	21 802,19	16 957,09	0,00
806	Kioski, budki, baraki, domki campingowe itp.	933 393,97	930 379,26	3 014,71	933 393,97	930 881,72	2 512,25	0,00
809	Narzędzia, przyrządy, ruchomości i wypos. poz.	1 601 039,46	1 324 884,17	276 155,29	1 601 039,46	1 382 526,41	218 513,05	0,00
020	Razem środki trwałe:	138 784 001,41	67 272 515,26	71 511 486,15	142 414 012,45	71 766 236,33	70 647 776,12	3 630 011,04
	Wartości niematerialne i prawne	1 667 014,67	1 627 536,58	39 478,09	1 670 843,64	1 670 843,64	0,00	3 828,97
016	Razem KŚT:	140 451 016,08	68 900 051,84	71 550 964,24	144 084 856,09	73 437 079,97	70 647 776,12	3 633 840,01
	Dobra kultury	2 022 084,64	0,00	2 022 084,64	2 022 084,64	0,00	2 022 084,64	0,00
	Łącznie	142 473 100,72	68 900 051,84	73 573 048,88	146 106 940,73	73 437 079,97	72 669 860,76	3 633 840,01

**Informacja dotycząca zmian własności gruntów komunalnych Urzędu Miasta Sławkowa
za okres od 31.12.2022 r. do 31.12.2023r.**

KŚT	Grupa, podgrupa rodzaj	Podział klasyfikacji gruntów	Stan na 31.12.2022r.		Stan na 31.12.2023 r.		2022/2023	
			Powierzchnia w metrach kwadratowych	Wartość księgowa	Powierzchnia w metrach kwadratowych	Wartość księgowa	Zmiany w powierzchni	Zmiany w wartości księgowej
010		Grunty orne	233 344	2 353 099,06	233 367	2 353 099,06	23,00	0,00
011		Sady	13 815	156 014,00	13 815	156 014,00	0,00	0,00
012		Łąki trwałe	96 675	1 156 765,28	96 675	1 156 765,28	0,00	0,00
013		Pastwiska trwałe	77 145	929 056,04	76 429	920 578,60	-716,00	-8 477,44
014		Grunty orne zabudowane	70	3 150,00	70	3 150,00	0,00	0,00
017		Grunty zadrzewione, zakrzewione	74 509	775 312,71	74 509	775 312,71	0,00	0,00
018		Nieuzitytki	82 768	685 946,99	82 768	685 946,99	0,00	0,00
020		Lasy	113 718	302 478,57	109 490	298 178,62	-4 228,00	-4 299,95
030		Tereny mieszkaniowe	33 797	671 785,75	33 797	671 785,75	0,00	0,00
031		Tereny przemysłowe	44 125	263 306,00	44 125	263 306,00	0,00	0,00
032		Tereny zabudowane inne	106 918	2 002 146,36	106 918	2 002 146,36	0,00	0,00
033		Zurbanizowane tereny niezabudowane	66 502	672 775,17	64 711	670 992,95	-1 791,00	-1 782,22
034		Tereny rekreacyjno - wypoczynkowe	112 067	1 005 247,00	112 067	1 005 247,00	0,00	0,00
040		Drogi	249 047	2 617 577,32	255 759	2 851 374,32	6 712,00	233 797,00
041		Drogi kolejowe	8 265	8 198,00	8 265	8 198,00	0,00	0,00
042		Inne tereny komunikacyjne	2 119	20 548,19	2 119	20 548,19	0,00	0,00
061		Grunty pod wodami płynącymi	148	622,00	148	622,00	0,00	0,00
062		Grunty pod wodami stojącymi	59 061	226 464,00	59 061	226 464,00	0,00	0,00
070		Wody	501	1 800,00	501	1 800,00	0,00	0,00
		RAZEM ŚRODKI TRWAŁE	1 374 594	13 852 292,44	1 374 594	14 071 529,83	0,00	219 237,39
		w tym grunty oddane w wieczyste użytkowanie	27 506	119 245,13	27 671	119 245,13	165	x
		Grunty oddane w trwałe zarza	29 548	682 806,94	29 548	682 806,94	0	0,00

Załącznik nr II.2.2

Informacja dotycząca zmian własności gruntów jednostek władających mieniem gminy za okres od 31.12.2022 r. do 31.12.2023 r.

KŚT	Wykaz jednostek organizacyjnych	Stan na 31.12.2022 r.		Stan na 31.12.2023 r.		2022/2023	
		Powierzchnia w metrach kwadratowych	Wartość księgowa	Powierzchnia w metrach kwadratowych	Wartość księgowa	Zmiany w powierzchni	Zmiany w wartości księgowej
032	Miejski Zespół Oświaty	94	2 063,21	94	2 063,21	0,00	0,00
032	Szkoła Podstawowa	14 960	363 408,55	14 960	363 408,55	0,00	0,00
032	Zespół Szkół	9 969	218 700,41	9 969	218 700,41	0,00	0,00
032	Miejskie Przedszkole	4 385	97 020,00	4 385	97 020,00	0,00	0,00
032	Miejski Zakład Wodociągów i Kanalizacji	0	0,00	0	0,00	0,00	0,00
032	Miajski Zarząd Budynków Komunalny	140	1 614,77	140	1 614,77	0,00	0,00
	Razem grunty	29 548	682 806,94	29 548	682 806,94	0,00	0,00

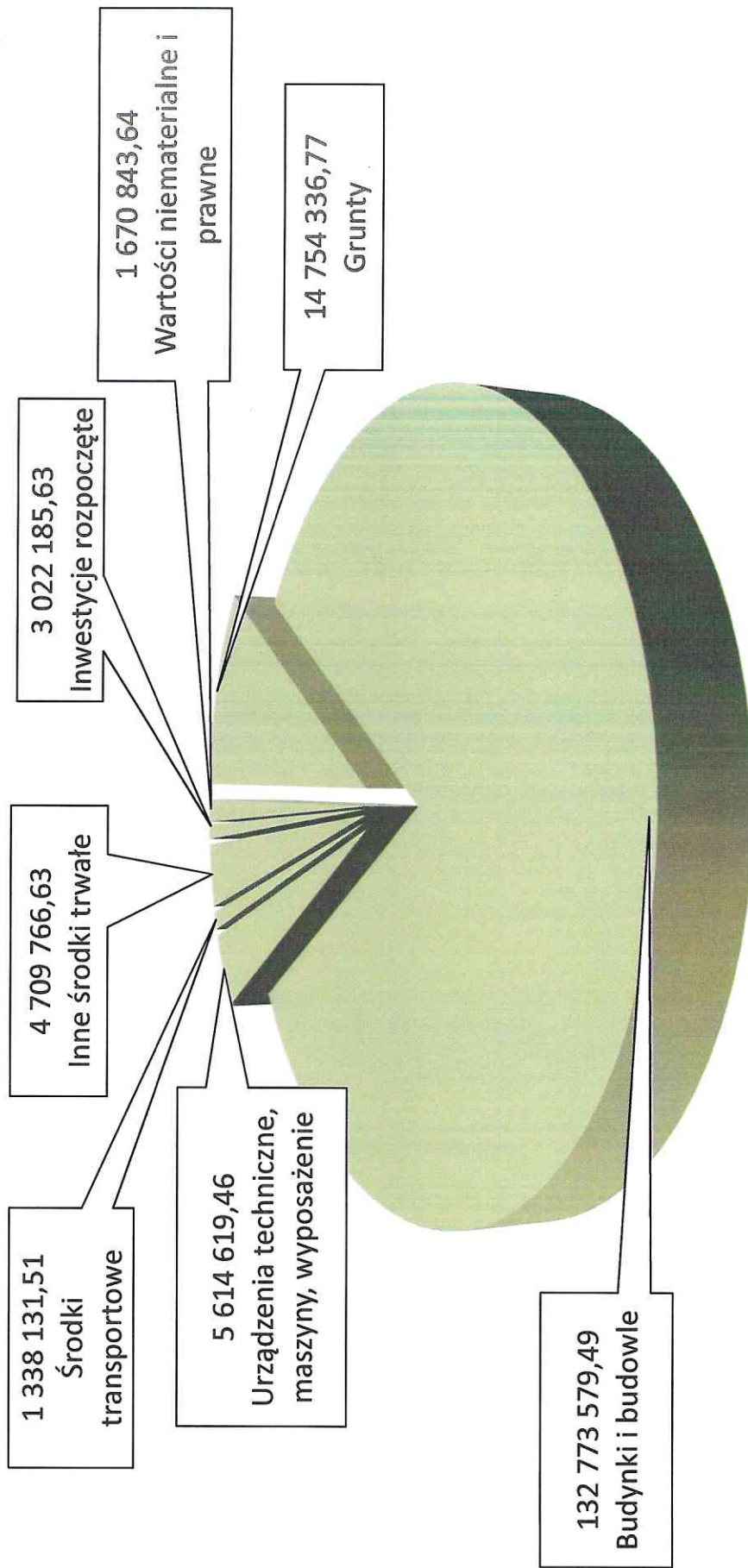
Informacja dotycząca zmian własności gruntów Gminy Sławków za okres od 31.12.2022 r. do 31.12.2023 r.

Wykaz jednostek organizacyjnych Gminy Sławków	Stan na 31.12.2022 r.		Stan na 31.12.2023 r.		2022/2023	
	Powierzchnia w metrach kwadratowych	Wartość księgowa	Powierzchnia w metrach kwadratowych	Wartość księgowa	Zmiany w powierzchni	Zmiany w wartości księgowej
UM Sławków	1 374 594	13 852 292,44	1 374 594	14 071 529,83	0	219 237,39
Miejski Zespół Oświaty	94	2 063,21	94	2 063,21	0,00	0,00
Szkoła Podstawowa	14 960	363 408,55	14 960	363 408,55	0,00	0,00
Zespół Szkół	9 969	218 700,41	9 969	218 700,41	0,00	0,00
Miejskie Przedszkole	4 385	97 020,00	4 385	97 020,00	0,00	0,00
Miejski Zakład Wodociągów i Kanalizacji	0	0,00	0	0,00	0,00	0,00
Miajski Zarząd Budynków Komunalny	140	1 614,77	140	1 614,77	0,00	0,00
Razem grunty Gminy Sławków	1 404 142	14 535 099,38	1 404 142	14 754 336,77	0,00	219 237,39


**Dochody Gminy Sławków z tytułu gospodarowania mieniem komunalnym
w okresie 01.01.2023 r. - 31.12.2023 r.**

Lp.	Źródło dochodów	01.01.2023 - 31.12.2023
1.	Wpływ z opłat za zarząd, użytkowanie i użytkowanie wieczyste nieruchomości (dochody bieżące) - 70005/0470	53 134,76
2.	Dochody z najmu i dzierżawy składników majątkowych - czynsze użytkowe i mieszkaniowe (dochody bieżące) - 70007/0750	448 200,08
3.	Dochody z najmu i dzierżawy gruntu (dochody bieżące) - 70005/0750	138 255,87
4.	Wpływy z tytułu przekształcenia prawa użytkowania wieczystego przysługującego osobom fizycznym w prawo własności (dochody majątkowe) - 70005/0760	22 392,55
5.	Wpłaty z tytułu odpłatnego nabycia prawa własności oraz prawa użytkowania wieczystego nieruchomości (dochody majątkowe) - 70005/0770	842 410,00
6.	Wpływy z różnych dochodów - bezumowne korzystanie z gruntu, renta planistyczna (dochody bieżące) - 70005/0970	87,15
7.	Pozostałe dochody z tytułu gospodarowania mieniem komunalnym (dochody bieżące) - 70005/0920, 70007/0830, 70004/0920, 70004/0970	100 111,86
8.	Sprzedaż składników majątkowych - 75023/0870	10 554,29
RAZEM		1 615 146,56

Mienie komunalne Gminy Sławków (wartość księgowa)
- stan na 31.12.2023 r.




**Zmiana wartości mienia komunalnego Gminy Sławków
w okresie od 31.12.2022 r. do 31.12.2023 r.**



**Zmiana wartości mienia komunalnego Gminy Sławków
w okresie od 31.12.2022 r. do 31.12.2023 r.**



**Zmiana wartości mienia komunalnego Gminy Sławków
w okresie od 31.12.2022 r. do 31.12.2023 r.**



**Zmiana wartości mienia komunalnego Gminy Sławków
w okresie od 31.12.2022 r. do 31.12.2023 r.**

