


Informacja o stanie mienia komunalnego Miasta Sławkowa w okresie 30.09.2009 r. – 31.12.2009r.



I. Dane dotyczące przysługujących Miastu Sławków praw własności na dzień 31.12.2009 r.

- I.1. Informacja o stanie mienia komunalnego Miasta Sławkowa.
- I.2. Informacje dotyczące własności gruntów komunalnych Miasta Sławkowa.
- I.3. Środki trwałe będące własnością gminy- przekazane w nieodpłatne użytkowanie według stanu na dzień 31.12.2009 r.
- I.4. Środki trwałe będące własnością gminy- przekazane w trwały zarząd
- I.5. Struktura oraz zmiany majątku w okresie 30.09.2009 – 31.12.2009 r.:
 - Urząd Miasta Sławkowa,
 - Miejski Zespół Oświaty
 - Szkoła Podstawowa,
 - Zespół Szkół,
 - Miejskie Przedszkole,
 - Miejski Ośrodek Pomocy Społecznej,
 - Miejski Zakład Wodociągów i Kanalizacji,
 - Miejski Ośrodek Kultury,
 - Miejska Biblioteka Publiczna,
 - Samodzielny Publiczny Zakład Opieki Zdrowotnej,
 - Ochotnicza Straż Pożarna

II. Dane dotyczące innych niż prawo własności praw majątkowych przysługujących Miastu Sławków na dzień 31.12.2009 roku.

- II.1. Wykaz udziałów gminy we Wspólnotach Mieszkaniowych według stanu na 31.12.2009 r.

III. Dane dotyczące zmian mienia komunalnego.

- III.1. Zmiany stanu mienia komunalnego Miasta Sławkowa na dzień 31.12.2009 r.
- III.2. Informacja dotycząca zmian własności gruntów komunalnych Miasta Sławkowa za okres od 30.09.2009 r. do 31.12.2009 r.

IV. Dane o dochodach uzyskanych z tytułu wykonywania praw własności i innych praw majątkowych.

- IV.1. Dochody z tytułu gospodarowania mieniem komunalnym na dzień 31.12.2009 r.

I. Dane dotyczące przysługujących Miastu Sławków praw własności

I.1. Informacja o stanie mienia komunalnego Miasta Sławkowa na dzień 31.12.2009 rok

KŚT	Nazwa środka trwałego	Wartość środka trwałego na dzień 31.12.2009	Umorzenie	Wartość netto środka trwałego
105	Budynki biurowe	1 307 702,89	218 836,63	1 088 866,26
107	Budynki oświaty, nauki i kultury oraz budynki sportowe	2 509 784,42	226 909,91	2 282 874,51
109	Inne budynki niemieszkalne	253 383,18	108 955,07	144 428,11
110	Budynki mieszkalne	1 150 059,96	632 090,95	517 969,01
211	Rurociągi sieci rozdzielczej oraz linie kablowe	15 113 563,17	1 716 720,95	13 396 842,22
220	Autostrady, drogi ekspresowe, ulice i drogi pozostałe	23 177 007,96	10 120 352,56	13 056 655,40
226	Melioracje szczegółowe	1 130 925,85	226 322,32	904 603,53
310	Kotły grzejne wodne	546 479,54	131 252,22	415 227,32
344	Zespoły elektroenergetyczne z silnikami spalinowymi	11 590,00	2 704,32	8 885,68
491	Zespoły komputerowe	539 261,79	189 803,99	349 457,80
624	Urządzenia alarmowe i sygnalizacyjne	49 355,78	34 658,22	14 697,56
626	Urządzenia telefoniczne	57 096,00	11 419,20	45 676,80
669	Pozostałe urządzenia nieprzemysłowe	5 402,16	135,10	5 267,06
743	Samochody specjalne	240 697,52	193 403,93	47 293,59
802	Sprzęt medyczny	507 154,99	31 697,18	475 457,81
803	Wyposażenie techniczne dla prac biurowych	104 952,76	21 837,52	83 115,24
806	Kioski, budki, baraki, domki campingowe itp.	86 755,40	49 091,90	37 663,50
808	Narzędzia, przyrządy, ruchomości i wyposażenie poz.	152 321,88	74 924,38	77 397,50
	Razem środki trwałe:	46 943 495,25	13 991 116,35	32 952 378,90
020	Wartości niematerialne i prawne	157 191,44	73 130,05	84 061,39
	Razem środki trwałe i wartości niematerialne i prawne	47 100 686,69	14 064 246,40	33 036 440,29
016	Dobra kultury	1 831 964,79	0,00	1 831 964,79
	Łącznie mienie Miasta Sławkowa	48 932 651,48	14 064 246,40	34 868 405,08

BURMISTRZ MIASTA

mgr inż. Dariusz Goraj

**I.2. Informacja dotycząca własności gruntów komunalnych Miasta Sławkowa
na dzień 31.12.2009 r.**

KŚT	Podział klasyfikacji gruntów	Stan na 31.12.2009 r.	
		Powierzchnia w metrach kwadratowych	Wartość księgową
010	Grunty orne	200 165	1 303 965,36
011	Sady	13 291	132 444,00
012	Łąki trwałe	88 419	684 438,52
013	Pastwiska trwałe	80 162	954 775,00
020	Lasy	107 351	117 186,35
021	Grunty zadrzewione, zakrzewione	99 198	911 397,71
030	Tereny mieszkaniowe	84 724	1 342 918,00
031	Tereny przemysłowe	27 517	205 100,00
032	Tereny zabudowane inne	94 399	1 613 441,38
033	Zurbanizowane tereny niezabudowane	126 579	1 053 531,83
034	Tereny rekreacyjno - wypoczynkowe	111 742	1 005 427,00
036	tereny komunikacyjne	143 335	1 707 191,72
050	Tereny różne	450	1 800,00
060	Nieuzitytki	75 643	639 486,99
070	Wody	58 658	226 464,00
	RAZEM ŚRODKI TRWAŁE	1 311 633	11 899 567,86
	Grunty oddane w wieczyste użytkowanie	89 356	x

Grunty oddane w trwałe zarząd	65 210	1 168 458,15
--------------------------------------	---------------	---------------------

Sprządził : Małgorzata Kleszcz

BURMISTRZ MIASTA
mgr inż. Bronisław Goraj

Dane dotyczące przysługujących Miastu Sławków praw własności na dzień 31.12.2009 rok

I.3. Środki trwałe będące własnością gminy - przekazane w nieodpłatne użytkowanie wg stanu na dzień 31.12.2009 rok

KŚT	Jednostka do której przekazano środki trwałe w nieodpłatne użytkowanie/Nazwa środka trwałego	Rok przekazania	Wartość początkowa środka trwałego	Umorzenie na dzień 31.12.2009 r.
I. Miejskie Przedszkole				
			151 523,00	93 853,26
2.	Piaskownica murowana	1993	3 548,20	2 412,82
3.	Ogrodzenie	1993	25 501,66	17 341,18
4.	Oświetlenie zewnętrzne	1993	6 566,70	4 465,38
5.	Drenaż opaskowy	1993	81 347,78	55 316,36
6.	Osadnik fekalny	1993	15 429,06	10 491,60
7.	Domek wyp. Placu zabaw	2008	4 343,20	868,64
8.	Zestaw zabaw.AGNIESZKA	2008	14 786,40	2 957,28
II. Zespół Szkół - LO				
			84 743,09	44 554,36
1.	Drenaż opaskowy	2000	70 744,09	37 547,33
2.	Nagłośnienie hali sport.	2005	13 999,00	7 007,03
III. Szkoła Podstawowa				
			114 834,64	5 405,62
1.	Komputer z oprogramowaniem	2008	3 560,00	1 869,00
2.	Kserokopiarka	2008	3 838,24	626,89
3.	Przyłącze kanalizacyjne	2008	107 436,40	2 909,73
IV. Miejski Zespół Oświaty				
			3 825,92	3 852,92
1.	Kserokopiarka	2007	3 825,92	3 852,92
V. Ochotnicza Straż Pożarna w Sławkowie				
			1 781 110,24	509 578,27
1.	Budynek remizy OSP	1999	1 691 234,93	465 089,72
2.	Sieć c.o. dla remizy OSP	1999	29 935,31	14 818,07
3.	Przyłącze kanalizacji deszczowej, sanitarnej, wodociągowej	1999	59 940,00	29 670,48
VI. Miejski Zakład Wodociągów i Kanalizacji w Sławkowie				
			6 525 375,61	3 797 075,27
1.	Budynek oczyszczalni	10.12.1996	134 263,05	43 635,04
2.	Przył. wodociąg. do oczyszczalni ścieków	10.12.1996	29 222,12	18 117,55
3.	Droga dojazdowa do oczyszczalni ścieków	10.12.1996	45 765,72	25 857,48
4.	Droga wewn. oczyszcz.	10.12.1996	29 499,55	16 666,93
5.	Osadnik Imhoffa	10.12.1996	3 204,79	1 987,13
6.	Osadnik Imhoffa	15.10.1997	9 615,77	5 641,27
7.	Bioblok PS 300	10.12.1996	789 501,84	482 353,72
8.	Bioblok PS 300	15.10.1997	600 991,52	352 581,85
9.	Zagęszczacz	10.12.1996	23 735,93	14 715,57
10.	Poletka osadowa	10.12.1996	164 589,19	102 045,38
11.	Komora krat	10.12.1996	118 467,32	73 449,56

12.	Rurociąg tłoczny osadn.	15.10.1997	5 145,79	3 019,06
13.	Rurociągi technol. Oczyszcz.	10.12.1996	319 611,30	198 158,84
14.	Sieć elektr. Kabl. Wewn. Oczyszczalni	10.12.1996	64 939,64	40 262,32
15.	Zasilanie kablowe oczyszczalni	10.12.1996	122 589,90	76 005,53
16.	Ogrodzenie oczyszczalni	15.10.1997	33 648,46	20 208,43
17.	Przyłącze wodociągowe do Zespołu Szkół	12.09.1996	6 556,37	4 065,20
18.	Sieć kanaliz-sanitarna do Zespołu Szkół	12.09.1996	259 652,00	160 984,58
19.	Sieć wodoc. ul. Kołdaczka	20.12.1997	23 166,40	13 436,17
20.	Przyłącza wodoc. Do działek ul. Młyńska i Browarna	20.05.1998	16 021,34	9 292,30
21.	Przyłącza wodoc. do budynków ul. Młyńska	20.05.1998	19 526,92	11 325,39
22.	Przyłącza wodoc. ul. Młyńska, Browarna	20.05.1998	54 217,02	31 445,56
23.	Sieć wodociągowa ul. Młyńska, Browarna	20.05.1998	195 076,20	113 154,53
24.	Kanalizacja deszczowa ul. Browarna	20.05.1998	148 999,00	86 419,69
25.	Kanalizacja sanitarna ul. Browarna	20.05.1998	245 501,82	142 390,94
26.	Kanalizacja sanitarna ul. Młyńska	20.05.1998	132 194,97	76 672,94
27.	Kanalizacja sanitarna ul. Browarna II etap	28.11.2000	785 021,99	289 149,58
28.	Kanalizacja sanitarna tłoczna ul. Browarna II etap	28.11.2000	29 108,01	13 390,10
29.	Przepompownia ścieków ul. Browarna II etap	28.11.2000	107 605,09	49 498,42
30.	Wodociąg ul. Browarna II etap	28.11.2000	283 609,45	130 460,67
31.	Przyłącza wodociągowe ul. Browarna II etap	28.11.2000	92 507,88	42 553,29
32.	Kanalizacja deszczowa ul. Browarna II etap	28.11.2000	362 419,94	166 712,86
33.	Kolektor wód deszczowych ul. Browarna	28.11.2000	93 120,36	42 835,23
34.	Magazyn materiałów łatwopalnych MZWIK	08.07.2003	3 475,60	3 475,60
35.	Oświetlenie terenu MZWIK	08.07.2003	3 421,93	3 421,93
36.	Linia kablowa napowietrzna MZWIK	08.07.2003	60 550,06	60 550,06
37.	Sieć kablowa napowietrzna MZWIK	08.07.2003	6 047,71	6 047,71
38.	Rurociągi MZWIK międzyobiektowe	08.07.2003	40 976,99	40 976,99
39.	Ujęcie wody MZWIK	08.07.2003	39 280,00	26 758,85
40.	Kanał spustowy MZWIK	08.07.2003	70 738,57	50 010,39
41.	Zbiornik ścieków sanitarnych MZWIK	08.07.2003	3 833,53	2 694,36
42.	Kanalizacja deszczowa MZWIK	08.07.2003	284 842,00	90 827,40
43.	Sieć ciepła MZWIK	08.07.2003	14 174,10	14 174,10
44.	Sieć trafo MZWIK	08.07.2003	34 223,76	34 223,76
45.	Sieć sygnalizacyjna MZWIK	08.07.2003	2 319,35	2 319,35
46.	Zbiornik wody MZWIK	08.07.2003	248 254,29	248 254,29
47.	Zbiornik wody MZWIK	08.07.2003	248 254,29	248 254,29
48.	Ogrodzenie MZWIK	08.07.2003	13 870,78	13 870,78
49.	FSO Polonez Truck SLRt	25.11.2003	89 185,44	89 185,44
50.	Zespół prądotwórczy	13.06.2008	10 384,00	1 090,30
51.	Transformator olejowy	2003	1 223,28	1 223,28
52.	Transformator olejowy	2003	1 223,28	1 223,28
VI. Miejski Ośrodek Pomocy Społecznej				
			1 650,00	1 650,00
1.	Zestaw komputerowy	2009	1 200,00	1 200,00
2.	Zestaw komputerowy	2009	450,00	450,00

VII Miejski Ośrodek Kultury			
		1 503 372,93	653 864,45
1.	Budynek użytkowy Rynek 9	04.01.1985	35 486,96
2.	Budynek socjalny- magazyn, Młyńska 14	20.08.1985	4 335,97
3.	Budynek sala widowiskowa	06.12.1993	1 463 550,00
VIII SP ZOZ			
		767 291,65	342 412,54
1.	Mikroskop	11.09.2000	2 527,49
2.	Stół o zmiennym kształcie	11.09.2000	1 669,15
3.	Szafy metalowe	11.09.2000	2 230,16
4.	Kaseta okulistyczna	11.09.2000	1 795,16
5.	Unit stomatologiczny	11.09.2000	28 004,54
6.	Wirówka	11.09.2000	2 398,22
7.	Echokamera SSD-500 Aloka	11.09.2000	43 170,00
8.	Budynek	19.04.2000	685 496,93
	RAZEM	10 933 727,08	5 452 246,69

BURMISTRZ MIASTA

mgr inż. Bronisław Goraj

**Dane dotyczące przysługujących Miastu Sławków praw
własności na dzień 31.12.2009 rok**

**I.4. Środki trwałe będące własnością gminy - przekazane w trwałą
zarząd wg. stanu na dzień 31.12.2009 rok**

KŚT	Jednostka do której przekazano środki trwałe w nieodpłatne użytkowanie/Nazwa środka trwałego	Rok przekazania	Wartość początkowa środka trwałego	Umorzenie na dzień 31.12.2009 r.
I. Miejskie Przedszkole				
			1 187 338,14	333 816,82
2.	Budynek	2009	1 090 318,14	333 816,82
3.	Grunty	2009	97 020,00	0,00
II. Zespół Szkół - LO				
			8 857 608,79	1 895 856,80
1.	Budynek dyd.	2009	922 549,63	305 594,56
2.	Budynek adm.	2009	1 346 881,50	446 154,52
3.	Mała sala gimnastyczna	2009	514 062,68	170 283,29
4.	Hala sportowa	2009	4 380 560,00	863 210,35
5.	Zespół boisk	2009	1 474 854,57	110 614,08
6.	Grunty	2009	218 700,41	0,00
III. Szkoła Podstawowa				
			2 165 655,60	216 261,24
1.	Budynek	2009	1 389 141,60	216 261,24
2.	Grunty	2009	776 514,00	0,00
IV. Miejski Zespół Oświaty				
			2 063,21	0,00
1.	Grunty	2009	2 063,21	0,00
V. Miejski Zakład Wodociągów i Kanalizacji w Sławkowie				
			328 725,28	142 535,94
1.	Budynek biurowo-socjalny	2009	215 169,41	114 717,48
2.	Budynek chlorowni	2009	43 904,87	27 818,46
3.	Grunty	2009	69 651,00	0,00
VI. Miejski Ośrodek Pomocy Społecznej				
			96 909,47	11 961,40
1.	Budynek	2009	94 014,71	11 961,40
2.	Grunty	2009	2 894,76	0,00
VII. MZBK				
			54 058,35	6 672,37
1.	Budynek	2009	52 443,58	6 672,37
2.	Grunty	2009	1 614,77	0,00
RAZEM			12 692 358,84	2 607 104,57

Sporządził: Małgorzata Kleszcz

BURMISTRZ MIASTA

mgr inż. Bronisław Goraj

**I.5. Struktura oraz zmiany majątku Miasta Sławkowa w okresie
30.09.2009 r. - 31.12.2009 r.**

Wyszczególnienie środków trwałych	Stan na dzień 30.09.2009 r.	Stan na dzień 31.12.2009r.	Różnica (zmniejszenia- zwiększenia +)
I. Rzeczowe i zrównane z nimi składniki majątku trwałego	64 032 851,60	66 070 331,18	2 037 479,58
I.1. Grunty i tereny	11 706 001,47	11 899 567,86	193 566,39
I.2. Budynki i budowle	5 167 978,72	5 220 930,45	52 951,73
I.3. Urządzenia techniczne, maszyny, wyposażenie produkcyjne, handlowe	16 815 604,12	17 173 933,47	358 329,35
I.4. Środki transportu	286 297,46	240 697,52	-45 599,94
I.5. Inne środki trwałe	23 857 371,27	24 307 933,81	450 562,54
I.6. Inwestycje rozpoczęte	6 199 598,56	7 227 268,07	1 027 669,51
II. Wartości materialne i prawne	152 407,44	157 181,44	4 774,00
III. Finansowe składniki majątku trwałego			
III.1. Długoterminowe papiery wartościowe			
III.2. Inne składniki finansowe			
OGÓŁEM I+II+III	64 185 259,04	66 227 512,62	2 042 253,58

BURMISTRZ MIASTA

mgr inż. Bronisław Goraj

Sprządził : Małgorzata Kleszcz

Struktura oraz zmiany w majątku w okresie od 30.09.2009 r. do 31.12.2009 r.

Wyszczególnienie	Wartość brutto zł. na dzień 30.09.2009	Wartość brutto zł. na dzień 31.12.2009	Umorzenie na dzień 31.12.2009	Zwiększenie lub zmniejszenie
1	2	3	4	5
I. Rzeczowe i zrównane z nimi składniki majątku trwałego	174899,09	174899,09	47550,38	0
I.1. grunty i tereny	2894,76	2894,76	0	0
I.2. budynki i budowle	94014,71	94014,71	11961	0
I.3. urządzenia techniczne, maszyny, wyposażenie produkcyjne, handlowe	0	0	0	0
I.4. środki transportowe	0	0	0	0
I.5. inne środki trwałe	77989,62	77989,62	35589,38	0
I.6. inwestycje rozpoczęte	0	0	0	0
II. Wartości niematerialne i prawne	0	0	0	0
III. Finansowe składniki majątku trwałego:	0	0	0	0
III.1. długoterminowe papiery wartościowe	0	0	0	0
III.2. inne składniki finansowe	0	0	0	0
OGÓLEM (I+II+III)	174899,09	174899,09	47550,38	0

Sporządził:

Zatwierdził:

Z-ca Kierownika
 Miejskiego Ośrodka Pomocy Społecznej
 w Sławkowie

Maria Paradowska

Szkoła Podstawowa im. J.Baranowskiego w Sławkowie

Struktura oraz zmiany w majątku w okresie od 30.09.2009 r. do 31.12.2009 r.

Wyszczególnienie	Wartość brutto zł. na dzień 30.09.2009	Wartość brutto zł. na dzień 31.12.2009	Umorzenie na dzień 31.12.2009	Zwiększenie lub zmniejszenie
1	2	3	4	5
I. Rzeczowe i zrównane z nimi składniki majątku trwałego	2362782	2362782	276007	0
I.1. grunty i tereny	776514	776514	0	0
I.2. budynki i budowle	1405594	1405594	223870	0
I.3. urządzenia techniczne, maszyny, wyposażenie produkcyjne, handlowe	139096	142656	21993	3560
I.4. środki transportowe	0	0	0	0
I.5. inne środki trwałe	41578	38018	30144	-3560
I.6. inwestycje rozpoczęte	0	0	0	0
II. Wartości niematerialne i prawne	0	0	0	0
III. Finansowe składniki majątku trwałego:	0	0	0	0
III.1. długoterminowe papiery wartościowe	0	0	0	0
III.2. inne składniki finansowe	0	0	0	0
OGÓLEM (I+II+III)	2362782	2362782	276007	0

Sporządził: Danuta Niejadlik Data, 09.03.2011r.

Zatwierdził: Elżbieta Latosińska

KIEROWNIK
Miejskiego Zespołu Oświaty
w Sławkowie

mgr Danuta Niejadlik

DYREKTOR SZKOŁY

mgr Elżbieta Latosińska

Miejskie Przedszkole w Sławkowie

Struktura oraz zmiany w majątku w okresie od 30.09.2009 r. do 31.12.2009 r.

Wyszczególnienie	Wartość brutto zł. na dzień 30.09.2009	Wartość brutto zł. na dzień 31.12.2009	Umorzenie na dzień 31.12.2009	Zwiekszenie lub zmniejszenie
1	2	3	4	5
I. Rzeczowe i zrównane z nimi składniki majątku trwałego	1384741	1384741	449743	0
I.1. grunty i tereny	97020	97020	0	0
I.2. budynki i budowle	1222711	1222711	423844	0
I.3. urządzenia techniczne, maszyny, wyposażenie produkcyjne, handlowe	6555	6555	4206	0
I.4. środki transportowe	0	0	0	0
I.5. inne środki trwałe	58455	58455	21693	0
I.6. inwestycje rozpoczęte	0	0	0	0
II. Wartości niematerialne i prawne	0	0	0	0
III. Finansowe składniki majątku trwałego:	0	0	0	0
III.1. długoterminowe papiery wartościowe	0	0	0	0
III.2. inne składniki finansowe	0	0	0	0
OGÓLEM (I+II+III)	1384741	1384741	449743	0

Sporządził: Danuta Niejadlik

Data, 09.03.2011r.

Zatwierdził: Dorota Machera

KIEROWNIK
Miejskiego Zespołu Oświaty
w Sławkowie

mgr Danuta Niejadlik

DYREKTOR
Miejskiego Przedszkola
w Sławkowie
mgr Dorota Machera

Miejski Zespół Oświaty w Sławkowie

Struktura oraz zmiany w majątku w okresie od 30.09.2009 r. do 31.12.2009 r.

Wyszczególnienie	Wartość brutto zł. na dzień 30.09.2009	Wartość brutto zł. na dzień 31.12.2009	Umorzenie na dzień 31.12.2009	Zwiększenie lub zmniejszenie
1	2	3	4	5
I. Rzeczowe i zrównane z nimi składniki majątku trwałego	9389	9389	7326	0
I.1. grunty i tereny	2063	2063	0	0
I.2. budynki i budowle				0
I.3. urządzenia techniczne, maszyny, wyposażenie produkcyjne, handlowe				0
I.4. środki transportowe	0	0	0	0
I.5. inne środki trwałe	7326	7326	7326	0
I.6. inwestycje rozpoczęte	0	0	0	0
II. Wartości niematerialne i prawne	0	0	0	0
III. Finansowe składniki majątku trwałego:	0	0	0	0
III.1. długoterminowe papiery wartościowe	0	0	0	0
III.2. inne składniki finansowe	0	0	0	0
OGÓLEM (I+II+III)	9389	9389	7326	0

Sporządził: Iwona Kaczmarzyk

Data, 09.03.2011r.

Zatwierdził: Danuta Niejadlik

GLÓWNY KSIĘGOWY
 Miejskiego Zespołu Oświaty
 mgr Iwona Kaczmarzyk

KIEROWNIK
 Miejskiego Zespołu Oświaty
 w Sławkowie
 mgr Danuta Niejadlik


Struktura oraz zmiany w majątku w okresie od 30.09.2009 r. do 31.12.2009 r.

Wyszczególnienie	Wartość brutto zł. na dzień 30.09.2009	Wartość brutto zł. na dzień 31.12.2009	Umorzenie na dzień 31.12.2009	Zwiększenie lub zmniejszenie
1	2	3	4	5
I. Rzeczowe i zrównane z nimi składniki majątku trwałego	9006464	9006464	1989039	0
I.1. grunty i tereny	218700	218700	0	0
I.2. budynki i budowle	8709752	8638908	1895857	-70844
I.3. urządzenia techniczne, maszyny, wyposażenie produkcyjne, handlowe	34743	115094	59420	80351
I.4. środki transportowe	0	0	0	0
I.5. inne środki trwałe	43269	33762	33762	-9507
I.6. inwestycje rozpoczęte	0	0	0	0
II. Wartości niematerialne i prawne	0	0	0	0
III. Finansowe składniki majątku trwałego:	0	0	0	0
III.1. długoterminowe papiery wartościowe	0	0	0	0
III.2. inne składniki finansowe	0	0	0	0
OGÓLEM (I+II+III)	9006464	9006464	1989039	0

Sporządził: Danuta Niejadlik

Data, 09.03.2011r.

Zatwierdził: Danuta Janik

DYREKTOR
 ZESPÓŁU SZKÓŁ

 mgr Danuta Janik

**SAMODZIELNY PUBLICZNY
ZAKŁAD OPIEKI ZDROWOTNEJ**

(pieczęćka jednostki)
ul. 260 Słonków, ul. PCK 3
tel. 293-10-55, woj. śląskie
NIP 637-19-43-704, Regon 356277567

Struktura oraz zmiany w majątku w okresie od 30.09.2009 r. do 31.12.2009 r.

Wyszczególnienie	Wartość brutto zł. na dzień 30.09.2009	Wartość brutto zł. na dzień 31.12.2009	Umorzenie na dzień 31.12.2009	Zwiększenie lub zmniejszenie
1	2	3	4	5
I. Rzeczowe i zrównane z nimi składniki majątku trwałego	767291,65	767291,65	342412,54	0
I.1. grunty i tereny	0	0	0	0
I.2. budynki i budowle	685496,93	685496,93	260617,82	0
I.3. urządzenia techniczne, maszyny, wyposażenie produkcyjne, handlowe	81794,72	81794,72	81794,72	0
I.4. środki transportowe	0	0	0	0
I.5. inne środki trwałe	0	0	0	0
I.6. inwestycje rozpoczęte	0	0	0	0
II. Wartości niematerialne i prawne	0	0	0	0
III. Finansowe składniki majątku trwałego:	0	0	0	0
III.1. długoterminowe papiery wartościowe	0	0	0	0
III.2. inne składniki finansowe	0	0	0	0
OGÓLEM (I+II+III)	767291,65	767291,65	342412,54	0

Sporządził:

Zatwierdził:


SIŁKÓW 09.03.2011r

DYREKTOR
Samodzielnego Publicznego Zakładu
Opieki Zdrowotnej w Słonkowie
lek. med. Jacek Zietał

SIŁKÓW 09.03.2011r

Struktura oraz zmiany w majątku w okresie od 30.09.2009 r. do 31.12.2009 r.

Wyszczególnienie	Wartość brutto zł. na dzień 30.09.2009	Wartość brutto zł. na dzień 31.12.2009	Umorzenie na dzień 31.12.2009	Zwiększenie lub zmniejszenie
1	2	3	4	5
I. Rzeczowe i zrównane z nimi składniki majątku trwałego	1781110,24	1781110,24	509578,27	0
I.1. grunty i tereny	0	0	0	0
I.2. budynki i budowle	1781110,24	1781110,24	509578,27	0
I.3. urządzenia techniczne, maszyny, wyposażenie produkcyjne, handlowe	0	0	0	0
I.4. środki transportowe	0	0	0	0
I.5. inne środki trwałe	0	0	0	0
I.6. inwestycje rozpoczęte	0	0	0	0
II. Wartości niematerialne i prawne	0	0	0	0
III. Finansowe składniki majątku trwałego:	0	0	0	0
III.1. długoterminowe papiery wartościowe	0	0	0	0
III.2. inne składniki finansowe	0	0	0	0
OGÓLEM (I+II+III)	1781110,24	1781110,24	509578,27	0

Sporządził:

SKO - GOSP SŁAWKÓW

Janina Lorek

Zatwierdził:

PREZES GOSP
SŁAWKÓW
mgr inż. Paweł Kostka

(pieczęć jednostki)

Struktura oraz zmiany w majątku w okresie od 30.09.2009 r. do 31.12.2009 r.

Wyszczególnienie	Wartość brutto zł. na dzień 30.09.2009	Wartość brutto zł. na dzień 31.12.2009	Umorzenie na dzień 31.12.2009	Zwiększenie lub zmniejszenie
1	2	3	4	5
I. Rzeczowe i zrównane z nimi składniki majątku trwałego	7736830	7793817	4356502	56987
I.1. grunty i tereny	69651	69651	0	0
I.2. budynki i budowle	6301006	6301006	3337609	0
I.3. urządzenia techniczne, maszyny, wyposażenie produkcyjne, handlowe	151775	151775	128261	0
I.4. środki transportowe	475188	475188	283892	0
I.5. inne środki trwałe	688217	691861	606740	3644
I.6. inwestycje rozpoczęte	50993	104336	0	53343
II. Wartości niematerialne i prawne	84082	84082	30315	0
III. Finansowe składniki majątku trwałego:	0	0	0	0
III.1. długoterminowe papiery wartościowe	0	0	0	0
III.2. inne składniki finansowe	0	0	0	0
OGÓŁEM (I+II+III)	7820912	7877899	4386817	56987

Sporządził:

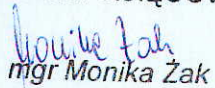
Zatwierdził:

GŁÓWNA KSIĘGOWA
Jadwiga Lorek

WIEROJNYK ZAKŁADU
mgr inż. Ewelina Janeczka


Struktura oraz zmiany w majątku w okresie od 30.09.2009 r. do 31.12.2009 r.

Wyszczególnienie	Wartość brutto zł. na dzień 30.09.2009	Wartość brutto zł. na dzień 31.12.2009	Umorzenie na dzień 31.12.2009	Zwiększenie lub zmniejszenie
1	2	3	4	5
I. Rzeczowe i zrównane z nimi składniki majątku trwałego	1649825,4	1628640,8	681340,25	-21184,6
I.1. grunty i tereny	0	0	0	0
I.2. budynki i budowle i.5. urządzenia techniczne, maszyny, wyposażenie produkcyjne, handlowe	1535879,39	1503372,93	653864,45	-32506,46
I.4. środki transportu	0	0	0	0
I.5. inne środki trwałe	49369,97	52029,97	0	2660
I.6. inwestycje rozpo	0	0	0	0
II. Wartości niematerialne i prawne	0	0	0	0
III. Finansowe składniki majątku trwałego:	0	0	0	0
III.1. długoterminowe papiery wartościowe	0	0	0	0
III.2. inne składniki finansowe	0	0	0	0
OGÓLEM (I+II+III)	1649825,4	1628640,8	681340,25	-21184,6

Sporządził:
GŁÓWNY KSIĘGOWY


mgr Monika Zak

Zatwierdził:



DYREKTOR
mgr Ewa Wojska

Struktura oraz zmiany w majątku w okresie od 30.09.2009 r. do 31.12.2009 r.

Wyszczególnienie	Wartość brutto zł. na dzień 30.09.2009	Wartość brutto zł. na dzień 31.12.2009	Umorzenie na dzień 31.12.2009	Zwiększenie lub zmniejszenie
1	2	3	4	5
I. Rzeczowe i zrównane z nimi składniki majątku trwałego	288 194,35	310 968,89	309 670,45	22 774,54
I.1. grunty i tereny	0,00	0,00	0,00	0,00
I.2. budynki i budowle	0,00	0,00	0,00	0,00
I.3. urządzenia techniczne, maszyny, wyposażenie produkcyjne, handlowe	130 199,15	140 933,95	139 635,51	10 734,80
I.4. środki transportowe	0,00	0,00	0,00	0,00
I.5. inne środki trwałe	157 995,20	170 034,94	170 034,94	12 039,74
I.6. inwestycje rozpoczęte	0,00	0,00	0,00	0,00
II. Wartości niematerialne i prawne	13 088,28	13 851,28	13 851,28	763,00
III. Finansowe składniki majątku trwałego:	0,00	0,00	0,00	0,00
III.1. długoterminowe papiery wartościowe	0,00	0,00	0,00	0,00
III.2. inne składniki finansowe	0,00	0,00	0,00	0,00
OGÓLEM (I+II+III)	301 282,63	324 820,17	323 521,73	23 537,54

Sporządził:

GŁÓWNY KSIĘGOWY

Teodozja MAKUŁA

Zatwierdził:

DYREKTOR
 MBP w Sławkowie

mgr Agnieszka Waś

II. Dane dotyczące innych niż prawo własności praw majątkowych przysługujących miastu Sławków na dzień 31.12.2009r.

II.1. Wykaz udziałów gminy we Wspólnotach Mieszkaniowych wg stanu na 31.12.2009 r.

Lp.	Wyszczególnienie	Wysokość udziałów	Wartość udziałów w częściach wspólnych i gruncie	Wartość lokali
1	Budynek PCK 11	0,2786	3 718,00	301 413,00
2	Budynek Jagiellońska 33	0,2639	2 200,00	46 400,00
3	Budynek Jagiellońska 31	0,1191	884,00	23 085,00
4	Lokal użytkowy Fabryczna 7	0,1040	12 310,00	20 060,00
5	Budynek PCK 3a	0,3714	7 096,00	69 601,00
6	Budynek ul. Michałów 2	0,2386	2 246,00	12 873,00
7	Budynek ul. Michałów 4	0,6525	5 775,00	104 127,00
8	Budynek ul. Michałów 3	0,7850	7 349,00	140 637,00
9	Budynek PCK 7	0,0160	3 505,20	133 130,00
10	Budynek ul. PCK 7a	0,0255	5 959,20	216 868,00
11	Budynek PCK 15	0,0041	889,20	33 065,00
12	Budynek PCK 15a	0,0052	1 140,00	44 284,00
13	Budynek PCK 17	0,0144	2 296,50	116 338,00
14	Budynek PCK 21	0,0165	3 624,00	138 385,00
	OGÓŁEM	2,8948	58 992,10	1 400 266,00


BURMISTRZ MIASTA

mgr inż. Stanisław Goraj

III. Dane dotyczące zmian mienia komunalnego.

III. 1. Zmiany stanu mienia komunalnego Miasta Sławków na dzień 31.12.2009 r.

KŚT	Nazwa środka trwałego	Wartość początkowa środka trwałego na 30.09.2009	Umorzenie na 30.09.2009	Wartość netto środka trwałego na 31.12.2009	Wartość początkowa środka trwałego na 31.12.2009	Umorzenie na 31.12.2009	Wartość netto środka trwałego na 31.12.2009	Różnica wartości początkowej
105	Budynki biurowe	1 357 148,93	213 566,61	1 143 582,32	1 307 702,89	218 836,63	1 088 866,26	-49 446,04
107	Budynki oświaty, nauki i kultury, sportowe	2 407 386,65	211 863,72	2 195 522,93	2 509 784,42	226 909,91	2 282 874,51	102 397,77
109	Inne budynki niemieszkalne	253 383,18	107 434,33	145 948,85	253 383,18	108 955,07	144 428,11	0,00
110	Budynki mieszkalne	1 150 059,96	627 292,90	522 767,06	1 150 059,96	632 090,95	517 969,01	0,00
211	Rurociągi sieci rozdzielczej oraz linie kablowe	14 911 086,98	1 527 614,52	13 383 472,46	15 113 563,17	1 716 720,95	13 396 842,22	202 476,19
220	Autostrady, drogi ekspresowe, ulice i drogi	22 726 445,42	9 907 515,71	12 818 929,71	23 177 007,96	10 120 352,56	13 056 655,40	450 562,54
226	Melioracje szczegółowe	1 130 925,85	219 254,06	911 671,79	1 130 925,85	226 322,32	904 603,53	0,00
310	Kotły grzejne wodne	635 847,64	151 404,23	484 443,41	546 479,54	131 252,22	415 227,32	-89 368,10
344	Zespoły elektroenergetyczne z silnikami spali.	11 590,00	2 298,70	9 291,30	11 590,00	2 704,32	8 885,68	0,00
491	Zespoły komputerowe	344 687,77	178 929,25	165 758,52	539 261,79	189 803,99	349 457,80	194 574,02
624	Urządzenia alarmowe i sygnalizacyjne	41 977,28	34 168,91	7 808,37	49 355,78	34 658,22	14 697,56	7 378,50
626	Urządzenia telefoniczne	57 096,00	9 991,80	47 104,20	57 096,00	11 419,20	45 676,80	0,00
669	Pozostałe urządzenia nieprzemysłowe	0,00	0,00	0,00	5 402,16	135,10	5 267,06	5 402,16
743	Samochody specjalne	286 297,46	208 578,45	77 719,01	240 697,52	193 403,93	47 293,59	-45 599,94
802	Sprzęt medyczny	507 154,99	0,00	507 154,99	507 154,99	31 697,18	475 457,81	0,00
803	Wyposażenie techniczne dla prac biurowych	67 086,17	21 326,04	45 760,13	104 952,76	21 837,52	83 115,24	37 866,59
806	Kioski, budki, baraki, domki campingowe itp.	86 755,40	46 615,90	40 139,50	86 755,40	49 091,90	37 663,50	0,00
808	Narzędzia, przyrządy, ruchomości i wypos. poz.	152 321,88	71 116,34	81 205,54	152 321,88	74 924,38	77 397,50	0,00
	Razem środki trwałe:	46 127 251,56	13 538 971,47	32 588 280,09	46 943 495,25	13 991 116,35	32 952 378,90	816 243,69
020	Wartości niematerialne i prawne	152 407,44	63 352,81	89 054,63	157 191,44	73 130,05	84 061,39	4 784,00
	Razem KŚT:	46 279 659,00	13 602 324,28	32 677 334,72	47 100 686,69	14 064 246,40	33 036 440,29	821 027,69
016	Dobra kultury	1 799 458,33	0,00	1 799 458,33	1 831 964,79	0,00	1 831 964,79	32 506,46
	Łącznie	48 079 117,33	13 602 324,28	34 476 793,05	48 932 651,48	14 064 246,40	34 868 405,08	853 534,15


BURMISTRZ MIASTA
mgr inż. Błażej Goraj

**III.2. Informacja dotycząca zmian własności gruntów komunalnych Miasta Sławkowa
za okres od 30.09.2009 r. do 31.12.2009 r.**

KŚT	Grupa, podgrupa rodzaj	Stan na 30.09.2009 r.		Stan na 31.12.2009 r.		30.09.2009 / 31.12.2009	
		Powierzchnia w metrach kwadratowych	Wartość księgową	Powierzchnia w metrach kwadratowych	Wartość księgową	Zmiany w powierzchni	Zmiany w wartości księgowej
010	Grunty orne	200 165	1 303 965,36	200 165	1 303 965,36	0,00	0,00
011	Sady	13 291	132 444,00	13 291	132 444,00	0,00	0,00
012	Łąki trwałe	88 419	684 438,52	88 419	684 438,52	0,00	0,00
013	Pastwiska trwałe	80 162	954 775,00	80 162	954 775,00	0,00	0,00
020	Lasy	109 200	118 939,69	107 351	117 186,35	-1 849,00	-1 753,34
021	Grunty zadrzewione, zakrzewione	100 110	916 148,50	99 198	911 397,71	-912,00	-4 750,79
030	Tereny mieszkaniowe	86 794	1 377 218,00	84 724	1 342 918,00	-2 070,00	-34 300,00
031	Tereny przemysłowe	27 517	205 100,00	27 517	205 100,00	0,00	0,00
032	Tereny zabudowane inne	94 846	1 622 801,56	94 399	1 613 441,38	-447,00	-9 360,18
033	Zurbanizowane tereny niezabudowane	128 375	836 966,00	126 579	1 053 531,83	-1 796,00	216 565,83
034	Tereny rekreacyjno - wypoczynkowe	111 742	1 005 427,00	111 742	1 005 427,00	0,00	0,00
036	tereny komunikacyjne	141 005	1 681 495,84	143 335	1 707 191,72	2 330,00	25 695,88
050	Tereny różne	450	1 800,00	450	1 800,00	0,00	0,00
060	Nie użytki	75 361	638 018,00	75 643	639 486,99	282,00	1 468,99
070	Wody	58 658	226 464,00	58 658	226 464,00	0,00	0,00
	RAZEM ŚRODKI TRWAŁE	1 316 095	11 706 001,47	1 311 633	11 899 567,86	-4 462,00	193 566,39
	Grunty oddane w wieczyste użytkowanie	89 956	x	89 356	x	-600	x

Sprządził : Małgorzata Kleszcz

BURMISTRZ MIASTA

mgr inż. Bronisław Góraj

IV. Dane o dochodach uzyskanych z tytułu wykonywania prawa własności i innych praw majątkowych

IV.1. Dochody z tytułu gospodarowania mieniem komunalnym za okres: 01.10.2009 - 31.12.2009 r.

Lp.	Źródło dochodów	01.10.2009 - 31.12.2009
1	wpływ z opłat za zarząd, użytkowanie i użytkowanie wieczyste nieruchomości	2 724,63
2	dochody z najmu i dzierżawy	4 157,93
3	wpływy z tytułu przekształcenia prawa użytkowania wieczystego przysługującego osobom fizycznym w prawo własności	1 045,00
4	wpłaty z tytułu odpłatnego nabycia prawa własności oraz prawa użytkowania wieczystego nieruchomości	44 978,30
5	wpływy z różnych dochodów	6 834,92
6	wpłaty z tytułu odpłatnego nabycia prawa własności oraz prawa użytkowania wieczystego nieruchomości	687 010,00
RAZEM		746 750,78

BURMISTRZ MIASTA
mgr inż. Bronisław Goraj