

**Zarządzenie Nr RZF-11/09
Burmistrza Miasta Sławkowa
z dnia 16 marca 2009 r.**

**w sprawie: sprawozdania z wykonania budżetu miasta Sławkowa za
2008 rok.**

Na podstawie art.30 ust.2 pkt 4 ustawy z dnia 8 marca 1990 r. – o samorządzie gminnym (Dz. U. z 2001 r. Nr 142, poz. 1591 z późn. zm.) art.199 ust.1 pkt 1 i ust.2 ustawy z dnia 30 czerwca 2005 roku – o finansach publicznych (Dz. U. z 2005 r. Nr 249, poz. 2104 z późn. zm.)

z a r z ą d z a m:

§ 1

Przedłożyć sprawozdanie z wykonania budżetu miasta Sławkowa za 2008 rok:

1. Radzie Miasta Sławkowa
2. Regionalnej Izbie Obrachunkowej w Katowicach - do zaopiniowania.


§ 2

Zarządzenie wchodzi w życie z dniem podpisania.

BURMISTRZ MIASTA

mgr Małgorzata Reczko

Burmistrz Miasta Sławkowa



Sprawozdanie z wykonania budżetu

Miasta Sławkowa

za 2008 rok

Sławków, 16 marca 2009 roku



Sprawozdanie z wykonania budżetu Miasta Sławkowa za 2008 rok

I. Dane ogólne o planowanym budżecie

I.1. Budżet Miasta Sławkowa w/g uchwały budżetowej Nr XIX/177/07 Rady Miejskiej w Sławkowie z dnia 27 grudnia 2007 roku został zatwierdzony na ogólną kwotę:

- po stronie prognozowanych dochodów budżetowych w wysokości: **20.355.781 zł.**
- po stronie planowanych wydatków budżetowych w wysokości: **27.753.241 zł.**
- Po stronie przychodów zaplanowano kwotę: **9.669.864 zł.**

z tego:

- 1. przychody z kredytów i pożyczek: **8.117.505 zł.**
 - na finansowanie inwestycji stanowiących wkład własny gminy w wysokości: 5.141.505 zł.
 - na finansowanie zadań inwestycyjnych w formie „zaliczki” w wysokości: 2.976.000 zł.
- 2. wolne środki w wysokości: **1.552.359 zł.**

I.2. Rozchody związane ze spłatą kredytów i pożyczek zostały zaplanowane w wysokości:

2.272.404 zł.

W ciągu 2008 roku planowany budżet uległ zmianom o kwoty:

- po stronie dochodów zwiększył się o kwotę 3.269.616,51 zł.
i po zmianach kształtował się na poziomie **23.625.397,51 zł.**
- po stronie wydatków zmniejszył się o kwotę 492.231,49 zł.
i po zmianach kształtował się na poziomie **27.261.009,51 zł.**
- po stronie przychodów z kredytów i pożyczek zmniejszył się o kwotę 3.270.726,00 zł. i po zmianach kształtowały się na poziomie **4.846.779,00 zł.**
- po stronie przychodów – wolne środki – zmniejszył się o 747.238,93 zł.
i po zmianach kształtował się na poziomie **805.120,07 zł.**
- po stronie przychodów – wolne środki – wprowadzono kwotę **256.116,93 zł.**
- po stronie planowanych rozchodów związanych ze spłatą kredytów i pożyczek – nie nastąpiły zmiany planu **2.272.404,00 zł.**

II. Dochody wykonane budżetu stanowią kwotę 23.898.935,19 zł. w tym:

II.1. Dochody bieżące zaplanowane w kwocie **20.428.046,51 zł.** wykonane zostały w kwocie **20.742.249,94 zł.,** co stanowi **101,5 %** planowanych dochodów bieżących, w tym:

II.1.1. Dotacje celowe otrzymane z budżetu państwa na realizację zadań bieżących z zakresu administracji rządowej oraz innych zadań zleconych gminie (związkom gmin) ustawami zaplanowane w kwocie **1.444.037,00 zł.** zostały zrealizowane w wysokości **1.249.680,28 zł.** co stanowi **86,5 %** planu.

Załącznik Nr 6.

II.1.2. Dotacje celowe otrzymane z budżetu państwa na realizację własnych zadań bieżących gmin (związków gmin) zaplanowane w kwocie **376.281,00 zł.** zostały zrealizowane w wysokości **346.157,96 zł.,** co stanowi **92,0 %** planu.

Załącznik Nr 7.

II.1.3. Dotacje celowe otrzymane z powiatu na zadania bieżące realizowane na podstawie porozumień (umów) między jednostkami samorządu terytorialnego zaplanowane w kwocie **166.342,00 zł.** zostały wykonane w wysokości **166.339,68 zł.** co stanowi **100,0 %** planu.

Załącznik Nr 8.

II.1.4. Dotacje otrzymane z funduszy celowych na realizację zadań bieżących jednostek sektora finansów publicznych zaplanowane w kwocie **58.961,00 zł.** zostały wykonane w wysokości **58.961,00 zł.,** co stanowi **100,0 %** planu.

II.1.5. Subwencje ogólne otrzymane z budżetu państwa zaplanowane w kwocie **2.958.517,00 zł.** zostały zrealizowane w wysokości **2.958.517,00 zł.,** co stanowi **100,0 %** planu.

II.1.6. Środki na dofinansowanie własnych zadań bieżących gmin (związków gmin), powiatów (związków powiatów), samorządów województw, pozyskane z innych źródeł - Unia Europejska – zaplanowane w kwocie **111.959,24 zł.** zostały zrealizowane w wysokości **94.582,71 zł.,** co stanowi **84,5 %** planu. Kontynuacja zadania nastąpi w 2009 roku.

W ramach tych środków Miasto otrzymało wsparcie finansowe z Fundacji Rozwoju Systemu Edukacji – Narodowej Agencji Programu „Uczenie się przez całe życie – Comenius” oraz rozliczenie dotacji z poprzedniego roku „Aktywna młodzież”.

II.1.7. Dotacje rozwojowe oraz środki na finansowanie wspólnej polityki rolnej w zakresie realizacji projektu systemowego „Uwierzyć w siebie” zaplanowane w kwocie **61.730,27 zł.** zostały zrealizowane w wysokości **23.999,34 zł.** co stanowi **38,9 %** planu. Kontynuacja zadania następuje w 2009 roku.

II.1.8. Dochody własne gminy zaplanowane w kwocie **15.250.219,00 zł.** zostały zrealizowane w wysokości **15.844.011,97 zł.**, co stanowi **103,9 %** planu, w tym:

- udziały gmin w podatkach stanowiących dochód budżetu państwa z tytułu podatku dochodowego od osób fizycznych **4.543.163,00 zł.**
- udziały gmin w podatkach stanowiących dochód budżetu państwa z tytułu podatku dochodowego od osób prawnych **379.919,66 zł.**
- wpływy z podatku rolnego, podatku leśnego, podatku od czynności cywilnoprawnych, podatków i opłat lokalnych od osób prawnych i innych jednostek organizacyjnych **8.368.979,74 zł.**

w tym:

- podatek od nieruchomości 8.293.535,34 zł.
- podatek od środków transportowych 60.607,90 zł.
- podatek od czynności cywilnoprawnych 14.585,00 zł.
- podatek leśny 251,50 zł.

- wpływy z podatku rolnego, podatku leśnego, podatku od spadków i darowizn, podatku od czynności cywilnoprawnych oraz podatków i opłat lokalnych od osób fizycznych **1.058.377,02 zł.**

w tym:

- podatek od nieruchomości 670.331,01 zł.
- podatek rolny 48.031,72 zł.
- podatek leśny 16.362,65 zł.
- podatek od środków transportowych 68.873,31 zł.
- podatek od spadków i darowizn 57.634,54 zł.
- opłata od posiadania psów 2.322,00 zł.
- wpływy z opłaty targowej 20.679,80 zł.
- wpływy z innych lokalnych opłat pobieranych przez jednostki samorządu terytorialnego na podstawie odrębnych ustaw 5.850,00 zł.
- podatek od czynności cywilnoprawnych 168.291,99 zł.

- dochody z najmu i dzierżawy składników majątkowych Skarbu Państwa jednostek samorządu terytorialnego lub innych jednostek zaliczanych do sektora finansów publicznych oraz innych umów o podobnym charakterze **414.461,98 zł.**

- wpływy z gospodarki gruntami i nieruchomościami **66.517,90 zł.**

w tym:

- *wpływy z opłat za zarząd, użytkowanie i użytkowanie wieczyste nieruchomościami* 39.267,68 zł.
- *dochody z najmu i dzierżawy składników majątkowych Skarbu Państwa, jednostek samorządu terytorialnego lub innych jednostek zaliczanych do sektora finansów publicznych oraz innych umów o podobnym charakterze* 27.250,22 zł.

- wpływy z podatku od działalności gospodarczej osób fizycznych, opłacany w formie karty podatkowej **36.067,60 zł.**

➤ wpływy z opłat za zezwolenia na sprzedaż alkoholu	100.493,49 zł.
➤ wpływy ze zwrotów dotacji wykorzystanych niezgodnie z przeznaczeniem lub pobranych w nadmiernej wysokości	11.989,16 zł.
➤ odsetki od dotacji wykorzystanych niezgodnie z przeznaczeniem lub pobranych w nadmiernej wysokości	1.188,60 zł.
➤ wpływy z opłaty skarbowej	26.306,00 zł.
➤ wpływy z usług - wpłaty od mieszkańców z tytułu odpłatnego korzystania z pojemników na nieczystości	136.695,77 zł.
➤ wpływy z usług opiekuńczych	10.166,06 zł.
➤ wpływy z usług w zakresie gospodarki mieszkaniowej	17.947,85 zł.
➤ grzywny, mandaty i inne kary pieniężne od ludności	29.649,29 zł.
➤ dochody z tytułu odsetek od nieterminowych wpłat z tytułu podatków i opłat	34.781,40 zł.
➤ wpływy z pozostałych odsetek	63.782,79 zł.
➤ wpływy z opłaty eksploatacyjnej	7.687,00 zł.
➤ wpływy z różnych dochodów	396.910,31 zł.
➤ wpływy z różnych opłat	24.562,22 zł.
➤ otrzymane spadki, zapisy, darowizny w postaci pieniężnej	113.669,20 zł.
➤ dochody jednostek samorządu terytorialnego związane z realizacją zadań z zakresu administracji rządowej oraz innych zadań zleconych ustawami	695,93 zł.

Dochody bieżące zaplanowane w wysokości **20.428.046,51 zł.** zostały zrealizowane w wysokości **20.742.249,94 zł.**, co stanowi **101,5 %** planowanych dochodów bieżących.

II.2. Dochody majątkowe zaplanowane w kwocie **3.197.351,00 zł.** zostały wykonane w wysokości **3.156.685,25 zł.**, co stanowi **98,7 %** planu, w tym:

- wpłaty z tytułu odpłatnego nabycia prawa własności oraz prawa użytkowania wieczystego nieruchomości zaplanowane w wysokości **2.291.443,00 zł.** zostały zrealizowane w wysokości **2.250.769,05 zł.**, co stanowi **98,2 %** planu,
- dotacje celowe otrzymane z Powiatu na inwestycje realizowane na podstawie porozumień zaplanowane w wysokości **545.000,00 zł.** zostały zrealizowane w wysokości **544.999,00 zł.**, co stanowi **100,0%** planu,
- wpływy z tytułu przekształcenia prawa użytkowania wieczystego przysługującego osobom fizycznym w prawo własności zaplanowane w wysokości **18.380,00 zł.** zostały zrealizowane w wysokości **18.390,00 zł.**, co stanowi **100,1%** planu,
- dotacje celowe otrzymane z budżetu państwa na zakupy inwestycyjne zaplanowane w wysokości **3.900,00 zł.** zostały zrealizowane w wysokości **3.900,00 zł.**, co stanowi **100,0%** planu,
- wpływy ze sprzedaży składników majątkowych zaplanowane w wysokości **338.628,00 zł.** zostały zrealizowane w wysokości **338.627,20 zł.**, co stanowi **100,0 %** planu,

Plan dochodów bieżących i majątkowych po zmianach na dzień 31 grudnia 2008 roku kształtował się na poziomie **23.625.397,51 zł.**

Dochody budżetowe bieżące i majątkowe za 2008 rok zostały wykonane w wysokości **23.898.935,19 zł.**, co stanowi **101,2 %** planu dochodów budżetowych na 2008 rok.

Załącznik Nr 1.

Planowane przychody z kredytów i pożyczek – po wprowadzonych do budżetu zmianach – w łącznej kwocie **4.846.779,00 zł.** za 2008 rok zostały zrealizowane w wysokości **4.289.598.19 zł.**, co stanowi **88,5 %** planu.

Planowane nadwyżki z lat ubiegłych zaplanowane w wysokości **256.116,93 zł.** zostały zrealizowane w wysokości **256.116,93 zł.** co stanowi **100,00 %** planu.

Ogółem dochody i przychody zaplanowane w kwocie **29.533.413,51 zł.** zostały zrealizowane w kwocie **28.444.650,31 zł.**, co stanowi **96,3 %** planu dochodów i przychodów.

Załącznik Nr 5.

III. Realizacja poszczególnych działów dochodów kształtuje się następująco:

- Dochody działu 010 – Rolnictwo i łowiectwo zostały wykonane w 98,2 % planu,
- Dochody działu 600 – Transport i łączność zostały wykonane w 100,0 % planu,
- Dochody działu 700 – Gospodarka mieszkaniowa zostały wykonane w 108,5 % planu,
- Dochody działu 750 – Administracja publiczna zostały wykonane w 104,3 % planu,
- Dochody działu 751 – Urzędy naczelnych organów władzy państwowej, kontroli i ochrony prawa oraz sądownictwa zostały wykonane w 100,0 % planu,
- Dochody działu 754 – Bezpieczeństwo publiczne i ochrona przeciwpożarowa zostały wykonane w 130,1 % planu,
- Dochody działu 756 – Dochody od osób prawnych, od osób fizycznych i od innych jednostek nieposiadających osobowości prawnej oraz wydatki związane z ich poborem zostały wykonane w 103,2% planu,
- Dochody działu 758 – Różne rozliczenia zostały wykonane w 100,3 % planu,
- Dochody działu 801 - Oświata i wychowanie zostały wykonane w 102,4% planu,
- Dochody działu 851 – Ochrona zdrowia zostały wykonane w 100,7 % planu,
- Dochody działu 852 – Pomoc społeczna zostały wykonane w 87,8 % planu,
- Dochody działu 853 – Pozostałe zadania w zakresie polityki społecznej zostały wykonane w 38,9% planu,
- Dochody działu 854 – Edukacyjna opieka wychowawcza zostały wykonane w 89,7 % planu,
- Dochody działu 900 – Gospodarka komunalna i ochrona środowiska zostały wykonane w 111,0 % planu,
- Dochody działu 921 – Kultura i ochrona dziedzictwa narodowego zostały wykonane w 103,7 % planu.

IV. W strukturze osiągniętych dochodów bieżących w kwocie 20.742.249,94 zł.:

- dochody własne zostały zrealizowane w kwocie **15.844.011,97 zł.** co stanowi **76,4%** wykonanych dochodów bieżących,
- subwencje z budżetu państwa w kwocie **2.958.517,00 zł.**, co stanowi **14,2 %** wykonanych dochodów bieżących,
- dotacje celowe z budżetu państwa zostały zrealizowane w kwocie **1.595.838,24 zł.**, co stanowi **7,7 %** wykonanych dochodów bieżących,
- dotacje celowe z powiatu na wydatki bieżące i inwestycyjne zostały wykonane w kwocie **166.339,68 zł.**, co stanowi **0,8 %** wykonanych dochodów bieżących,
- dotacje otrzymane z funduszy celowych zostały wykonane w kwocie **58.961,00 zł.**, co stanowi **0,3 %** wykonanych dochodów bieżących,
- dotacje rozwojowe oraz środki na finansowanie wspólnej polityki rolnej zostały zrealizowane w wysokości **23.999,34 zł.** co stanowi **0,1 %** planu
- środki na dofinansowanie własnych zadań bieżących gmin (związków gmin), powiatów (związków powiatów), samorządów województw, pozyskane z innych źródeł (Unia Europejska) wykonane w kwocie **94.582,71 zł.**, co stanowi **0,5 %** wykonanych dochodów bieżących.

V. Wydatki wykonane budżetu stanowią:

V.1. Wydatki bieżące zaplanowane w wysokości **21.442.661,51 zł.** zostały wykonane w kwocie **20.631.151,00 zł.** co stanowi **96,2 %** planu, w tym:

V.1.1. planowane wynagrodzenia i pochodne od wynagrodzeń zaplanowane w kwocie **8.903.377,64 zł.** wykonane zostały w wysokości **8.841.289,84 zł.**, co stanowi **99,3 %** planu.

V.1.2. obsługa długu publicznego zaplanowana w kwocie **379.500,00 zł.** została zrealizowana w wysokości **372.184,93 zł.**, co stanowi **98,1 %** planu.

Załącznik Nr 2.

V.1.3. dotacje z budżetu zaplanowane w łącznej kwocie **1.859.682,00 zł.** zostały zrealizowane w wysokości **1.857.213,56 zł.** co stanowi **99,9 %** planu i przekazane dla:

◆ instytucji kultury - zaplanowane w kwocie **880.263,00 zł.** zostały zrealizowane w kwocie **880.263,00 zł.**, co stanowi **100,0 %** planu w tym:

- Miejska Biblioteka Publiczna – 225.414,00 zł.
- Miejski Ośrodek Kultury – 654.849,00 zł.

Załącznik Nr 12.

♦ finansowanie lub dofinansowanie zadań zleconych stowarzyszeniom na realizację zadań własnych gmin realizowanych na podstawie ustawy o pożytku publicznym i o wolontariacie, zaplanowane w kwocie **215.508,00 zł.** zostały zrealizowane w wysokości **213.828,00 zł.**, co stanowi **99,2 %** planu, w tym:

- Miejski Klub Sportowy - plan 80.000 zł. wykonano 80.000 zł., co stanowi 100,0% planu,
- Uczniowski Klub Sportowy – plan 10.000 zł. wykonano 10.000 zł., co stanowi 100,0% planu,
- Towarzystwo Krzewienia Kultury Fizycznej - plan 80.000 zł. wykonano 80.000 zł., co stanowi 100,0 % planu,
- Miejski Sławkowski Klub Karate Kyokushin - plan 2.500 zł. wykonano 2.500 zł., co stanowi 100,0 % planu,
- Orkiestra Ochotniczej Straży Pożarnej - plan 41.328 zł. wykonano 41.328 zł., co stanowi 100,0 % planu,
- Plan pozostałych dotacji niewykorzystanych, na które nie złożono oferty do konkursu w kwocie 1.680 zł.

Załącznik Nr 13.

- ♦ dotacja przedmiotowa z budżetu dla zakładu budżetowego zaplanowana w kwocie **483.811,00 zł.** została zrealizowana w kwocie **483.811,00 zł.**, co stanowi **100,0 %** planu,
- ♦ dotacja celowa na inwestycje z budżetu dla zakładu budżetowego zaplanowana w kwocie **162.000,00 zł.** została zrealizowana w kwocie **162.000,00 zł.**, co stanowi **100,0 %** planu.

Zakład budżetowy zrealizował zaplanowane przychody **3.832.619,00 zł.** w wysokości **3.875.311,72 zł.**, co stanowi **101,1%** planu oraz wydatki zaplanowane w kwocie **3.853.948,00 zł.** w wysokości **3.871.710,68 zł.**, co stanowi **100,5 %** planu.

Załącznik Nr 9, 11 i 12.

- ♦ dotacje celowe otrzymane z gminy i powiatu na zadania bieżące realizowane na podstawie porozumień (umów) między jednostkami samorządu terytorialnego zaplanowane w kwocie **20.600,00 zł.** zostały zrealizowane w kwocie **19.811,56 zł.** co stanowi **96,0 %** planu.

Załącznik Nr 14

V.2. Wydatki majątkowe zaplanowane w kwocie **5.818.348,00 zł.** zostały wykonane w wysokości **5.622.015,94 zł.**, co stanowi **96,6 %** planu.

Załącznik 2, 2b, 3 i 3a.

VI. Realizacja poszczególnych działów wydatków bieżących kształtuje się następująco:

- Wydatki działu 010 – Rolnictwo i łowiectwo zostały wykonane 99,8 % planu,
- Wydatki działu 400 – Wytwarzanie i zaopatrywanie w energię elektryczną, gaz i wodę zostały wykonane w 100,0 % planu,
- Wydatki działu 600 – Transport i łączność zostały wykonane w 98,2 % planu,

- Wydatki działu 700 – Gospodarka mieszkaniowa zostały wykonane w 99,5 % planu,
- Wydatki działu 710 – Działalność usługowa zostały wykonane w 89,3 % planu,
- Wydatki działu 750 – Administracja publiczna zostały wykonane w 97,9 % planu,
- Wydatki działu 751- Urzędy naczelnych organów władzy państwowej, kontroli i ochrony prawa oraz sądownictwa zostały wykonane w 100,0 % planu,
- Wydatki działu 754 – Bezpieczeństwo publiczne i ochrona przeciwpożarowa zostały wykonane w 97,3 % planu,
- Wydatki działu 756 – Dochody od osób prawnych, od osób fizycznych i od innych jednostek nie posiadających osobowości prawnej oraz wydatki związane z ich poborem zostały wykonane w 87,8 % planu,
- Wydatki działu 757 – Obsługa długu publicznego zostały wykonane w 98,1 % planu,
- Wydatki działu 758 – Różne rozliczenia zostały wykonane w 84,4 % planu z czego:

Ogólna rezerwa budżetowa według stanu na początek roku wynosiła **93.700,00 zł.** ,w ciągu roku została zwiększana w trakcie roku o kwotę **195.438,00 zł.** i kształtowała się na poziomie **289.138,00 zł.** oraz została wykorzystana na następujące zadania:

• druk folderów i publikacji promocyjnych na temat Sławkowa	5.000,00 zł.
• zakup publikacji i materiałów promocyjnych	1.500,00 zł.
• dekoracja sali widowiskowej MOK - Rada Młodzieżowa	160,00 zł.
• organizacja „Dni Sławkowa”	30.000,00 zł.
• zakup komputera i drukarki do pracowni językowej w Szkole Podstawowej	5.000,00 zł.
• obsługa prawna	25.000,00 zł.
• zakup programów komputerowych	15.000,00 zł.
• Organizacja „Wakacji z duchami”	5.000,00 zł.
• Redakcja „Kuriera Sławkowskiego”	8.000,00 zł.
• Organizacja wakacji dla młodzieży Zespołu Szkół	1.000,00 zł.
• Bezpieczeństwo publiczne –OSP Sławków	10.500,00 zł.
• Współpraca z zagranicą	3.500,00 zł.
• Obsługa długu publicznego	29.500,00 zł.
• Dofinansowanie KZK GOP	74.892,00 zł.
• Modernizacja zabytkowego obiektu Kościelna 11	12.620,00 zł.
• Zadania bieżące gospodarki komunalnej	5.120,00 zł.
• Pozostałe	1,00 zł.

Rezerwa ogólna po zmianach dokonanych w ciągu 2008 roku kształtowała się na poziomie **289.138,00 zł.** i rozdysponowana została w kwocie **81.660,00 zł.**

Rezerwa ogólna po zmianach na koniec roku kształtowała się na poziomie **57.345,00 zł.**

Rezerwa celowa na realizację zadań własnych z zakresu zarządzania kryzysowego zaplanowana w kwocie **105.000,00 zł.** nie została rozdysponowana.

Wiejska, Komora, Fabryczna, Owocowa, Zakościelna, Kwartowska, Staropocztowa, Biskupia, Kozłowska, Krakowska, PCK, Świętojańska.

- ◆ Przebudowę chodnika w ul. Świętojańskiej na odcinku od ul. Poprzecznej do kościółka Św. Jakuba
- ◆ Remont drogi dojazdowej do ul. Burki o pow. 2800m² – wykonanie podbudowy z nawierzchnią asfaltową oraz odwodnieniem drogi,
- ◆ Wykonano podbudowę tłuczniową Jagiellońskiej boczna oraz Chwaliboskie boczna na kwotę 24.400 zł brutto – wykonawcą był Z.U.K.D.S.M.W.i.C.O.B Siewierz - J. Walentek
- ◆ Wykonano remont podbudowy na ul. Borowej na kwotę 72.863,00. Wykonawca „DOMAX” z Boronowa.

Remont cząstkowy nawierzchni dróg powiatowych emulsją i grysem o łącznej powierzchni **101,37 m²**:

ul. Kolejowa, Obrońców Westerplatte, Olkuska.

Wykonawcą robót był Zakład Projektowania i Wykonawstwa Robót Drogowych mgr inż. Władysław Janik z Olkusza. Wartość wykonanych prac wyniosła – na drogach gminnych – 61.695,47 zł brutto; na drogach powiatowych – 4.934,49 zł brutto.

- ◆ Remonty bieżące ubytków asfaltowych, remonty dróg o nawierzchni tłuczniowej, wymiana oznakowania pionowego i poziomego oraz zimowe utrzymanie – wykonawcą robót był MZWIK w Sławkowie.
- ◆ Powierzchniowe utrwalanie masą bitumiczną wraz z podbudową ul. Niwa, Gw. Sławkowskich (od ul. Wrocławskiej do DK-94, zatokę autobusową przy ul. Hrubieszowskiej, Michałów (odcinek z trylinki) na kwotę 145.31,49 zł brutto.
- ◆ Ułożono nawierzchnię asfaltową o pow. 1060m² na ul. Okradzionowskiej za kwotę: 65.880zł brutto. Wykonawcą był Z.U.K.D.S.M.W.i.C.O.B Siewierz - J. Walentek.
- ◆ Opracowana została zmiana organizacji ruchu na odcinku ulicy Krakowskiej, zatwierdzona przez KPP w Będzinie i PZD w Rogoźniku. Zmiana organizacji ruchu wprowadzona została w miesiącu czerwcu.

2. W ramach zadań inwestycyjnych wykonano:

- ◆ zagospodarowanie płyty Rynku w Sławkowie – oświetlenie parkingu, strona południowa Rynku, zamontowano 12 nowych latarni - wykonawcą robót był PUPH „ELMONTEL” Spółka z o.o. z siedzibą w Olkuszu ul. Osiecka 4. Zamontowane zostały ławki, kosze, zagospodarowano stanowisko kontenerowe zielenią,
- ◆ w miesiącu czerwcu 2008r. zakończone zostały prace na zadaniu **„Rewitalizacja zespołu parkowo – zamkowego – przebudowa ulicy Młyńskiej wraz z infrastrukturą techniczną”**. W ramach prowadzonych prac wykonano:

2.1. Budowa kanalizacji deszczowej:

- Kolektor deszczowy \varnothing 600 mm PE/PP dł. 228,45 mb
- Kolektor deszczowy \varnothing 400 mm PE/PP dł. 10,00 mb
- Kolektor odwadniający parking \varnothing 250 mm PVC dł. 60,90 mb
- Kolektor deszczowy \varnothing 200 mm PE/PP dł. 59,75 mb
- Kolektor deszczowy \varnothing 315 mm PE/PP dł. 16,10 mb
- Urządzenia podczyszczające wody deszczowe: piaskownik 1 szt., separator 1 szt.
- Wylot do rzeki; rów otwarty dł. 12 mb.

2.2. Budowa kanalizacji sanitarnej :

- Kolektor sanitarny grawitacyjny \varnothing 250mm PVC dł. 158,73 mb
- Kolektor sanitarny grawitacyjny \varnothing 200mm PVC dł. 208,50 mb
- Przelew awaryjny ścieków sanitarnych \varnothing 200 mm PVC dł. 24 mb
- Przyłącza kanalizacji sanitarnej \varnothing 200 mm PVC dł. 61 mb
- Przepompownia ścieków sanitarnych: pompa – szt. 2, $Q = 10 - 15 \text{ m}^3/\text{h}$, $h = 18-20 \text{ m}$, $n = 1,9 - 2,2 \text{ kW}$
- Rurociąg tłoczny (ciśnieniowy kanalizacji sanitarnej) \varnothing 110 mm PE 80 dł 236,35 mb.

2.3. Zasilanie elektroenergetyczne przepompowni ścieków sanitarnych :

- Kabel elektroenergetyczny dł.132 mb

2.4. Przebudowa sieci wodociągowej :

- \varnothing 160 mm PE dł. 206,30 mb
- \varnothing 90 mm PE dł 61,10 mb
- \varnothing 40 mm PE dł. 23,00 mb

2.5. Roboty drogowe :

- Jezdnia wraz z parkingami, nawierzchnia z kostki betonowej – powierzchnia 2.214,14 m²,
- Ścieżka rowerowa – nawierzchnia asfaltobeton – powierzchnia – 317.88 m²,
- Chodnik z kostki betonowej – powierzchnia 385,29 m²,

2.6. Budowa kładki dla pieszych i rowerów :

Konstrukcja nośna stalowa, nawierzchnia drewniana, bariereki obustronne stalowe, szer. 2,3 mb, dł. 17,59 mb.

Wykonawca robót – INSTAL KRAKÓW S.A. wybrany został w postępowaniu przetargowym prowadzonym w trybie przetargu nieograniczonego. Wartość robót według umowy – 2.381.254,88 zł. brutto.

- ♦ Zakończone zostały prace przy modernizacji ulicy Wrocławskiej w Sławkowie. W ramach modernizacji wykonane zostały prace przy budowie chodnika z kostki betonowej o szerokości 2 m, grubości 8 cm, budowa nawierzchni z kostki betonowej – grubości 8 cm w zatokach

przystankowych, udroźnienie rowów, wykonanie przepustu \varnothing 315 mm w ul. Wrocławskiej oraz przepustów na wjazdach do posesji. Wykonawcą robót jest C&D Spółka Cywilna z Dąbrowy Górniczej. Wartość robót 745.260,86 zł brutto. W 2007r. - 230.000 zł brutto. W 2008r. Starostwo Powiatowe w Będzinie dofinansowało realizację zadania w kwocie 69.999,00 zł brutto.

- ♦ W maju 2008r. zakończone zostały prace przy budowie parkingu przy ul. Łosińskiej. Wykonano przebudowę szamba. MZWIK wykonał nawierzchnię z kostki betonowej, zdemontowane zostało ogrodzenie od strony ulicy Łosińskiej, zamontowano nowe ogrodzenie od strony sąsiednich posesji, zagospodarowano teren wokół parkingu zielenią – zniwelowano i zasiano trawę. Ze względu na ograniczone środki na realizację tego zadania pozostało do wykonania zagospodarowanie terenu od ul. Łosińskiej tj. schody wejściowe do MOPS, ławki, zieleńce, nasadzenia. Prace planowane są do wykonania w 2009 roku.
 - ♦ Kompleksowe przygotowanie terenów osiedla STAWKI - przygotowanie terenu pod drogi, sieć wodociągową, energetyczną i kanalizację. Rozpoczęte zostały prace przygotowawcze pod budowę sieci wodociągowej.
3. Zgodnie z zawartym porozumieniem ze Starostą Powiatu Będzińskiego miasto utrzymuje również drogi powiatowe na terenie miasta Sławkowa. Wykonane zostały remonty bieżące ubytków asfaltowych, wymiana oznakowania pionowego i poziomego oraz zimowe utrzymanie. W 2008r. środki przeznaczone na bieżące utrzymanie dróg powiatowych zrealizowano w wysokości 149.997,68 zł.

2.7 Roboty termomodernizacyjne w Ośrodku Zdrowia przy ul. PCK 3 w Sławkowie:

- wykonano roboty związane z adaptacją pomieszczenia na potrzeby kotłowni gazowej.
Koszt: 32 940,00zł brutto. Firma Handlowo – Usługowo - Produkcyjna „ELTEX” Tadeusz Leś Sławków, ul. Biskupia 12;
- wykonano roboty budowlane, polegające na przebudowie instalacji centralnego ogrzewania.
Koszt: 53 846,21 zł brutto. Firma „DAKON” Spółka z o.o. ZABRZE ul. Witosa 1a;
- trwają prace związane z wykonaniem termomodernizacji.
Koszt 268 721,40zł brutto. Firma Handlowo-Usługowa „NOW-BUD” Aneta Nowak TOPOROWICE ul. Źródłana 50.

POZOSTAŁA DZIAŁALNOŚĆ:

1. W ramach bieżącej działalności wykonano :

- ♦ Przeprowadzona została akcja zbiórki odpadów niebezpiecznych, zawierających azbest – w trakcie akcji zebrano około 20 ton azbestu.
- ♦ Przeprowadzona została zbiórka odpadów ponadgabarytowych na terenie miasta Sławkowa.
- ♦ Przy czynnym udziale nauczycieli i uczniów szkół przeprowadzona została w miesiącu kwietniu 2008 roku Akcja Sprzątania Świata.
- ♦ Wprowadzono dodatkowo system selekcji odpadów „U źródła” poprzez rozprowadzenie

pojemników na makulaturę dla wszystkich zainteresowanych mieszkańców. Pojemniki nieodpłatnie dostarczyła Firma ALBA. Ponadto wprowadzono selekcję workową na odpady zielone.

- Dokonano wycinki i prześwietleń drzew zagrażających bezpieczeństwu w ruchu kołowym przy ul. Olkuskiej.
- Trwają prace przy modernizacji sieci wodociągowej w ul. Niwa – wykonawcą robót jest Miejski Zakład Wodociągów i Kanalizacji w Sławkowie.
- Wymieniony został kontener sanitarny na targowisku miejskim przy ul. Legionów Polskich z uwagi na zły stan techniczny i brak możliwości wykonania remontu.

2. Zadania inwestycyjne :

- Budowa sieci kablowej oświetlenia ulicznego w ulicach Lisia, Borówkowa, Korzenna, Myśliwych na osiedlu domków jednorodzinnych w Sławkowie – etap V, zgodnie z opracowaną dokumentacją projektową: „Sieć kablowa oświetlenia ulicznego na osiedlu domków jednorodzinnych” opracowaną przez Przedsiębiorstwo Usług Inwestycyjnych „PROINBUD” z Dąbrowy Górniczej. W ramach zadania wykonano :
 - linię kablową oświetlenia ulicznego YAKY 4x35 mm² – długości 734 mb
 - montaż słupów betonowych OZ-9 szt.20
 - montaż opraw oświetleniowych „THORN” Pilote T1-150 W – szt.22. Wykonawcą robót był Zakład Usługowo-Produkcyjny „ELREM” z siedzibą w Dąbrowie Górniczej ul. Legionów Polskich 139/38. Wartość robót - 108.996,65 zł brutto.
- Budowa sieci gazu średnioprężnego w części południowej miasta - ul. Hrubieszowska - etap II; lata realizacji 2007-2008 - zakończone zostały prace przy budowie sieci gazu średniego ciśnienia przy ul. Stawki i Szerokotorowej - Wykonawca - PE- HYDRO-GAZ S.C. z Dąbrowy Górniczej. Wartość robót - 585.677,80 zł. Dodatkowo wykonano sieć gazu średnioprężnego przy ul. Browarna, Dębowa Góra, Sujkowskiego.
- Realizowane są prace przy budowie sieci średniego ciśnienia w ul. Wrzosowej.
- Sieć gazu średniego ciśnienia w ul. Stawki i Szerokotorowej została w miesiącu październiku sprzedana do GSG Oddział w Zabrze.
- Zakończona została budowa sieci gazu średniego ciśnienia w ul. Cechowej, Owocowej, Zachodniej i Wiejskiej w zakresie :
 - Ulica Owocowa – sieć PE Φ 110 mm – 263,52 mb, PE Φ 63 mm – 428,14 mb
 - Przyłącze – PE Φ 25 mm – 309,58 mb , Przyłącza – szt. 21
 - Ulica Cechowa – sieć PE Φ 63 mm – 255,57 mb PE Φ 25 mm – 140,60 mb, Przyłącza – szt. 7
 - Ulica Wiejska – sieć PE Φ 110 mm – 388,78 mb PE Φ 25 mm – 488,75 mb, Przyłącza – szt. 14
 - Ulica Zachodnia – sieć PE Φ 63 mm – 225,62 mb PE Φ 25 mm – 161,80 mb, Przyłącza – szt. 9

Wartość wykonanych robót: 448.919,70 zł brutto. Wykonawcą było P.U.H.P INST-GAZ, Jaskrów.

- Wykonanie przyłącza kanalizacyjnego z budynku Szkoły Podstawowej przy ul. Browarnej nr 55

do nowo wybudowanej kanalizacji sanitarnej przy ul. Młyńskiej i dociążenie przepompowni ścieków przy ul. Młyńskiej 14. Wykonawcą robót jest Instal Kraków S.A.

- Wykonano odcinek kanalizacji sanitarnej w ul. Słowackiego – \varnothing 315 mm dł 31 mb wraz ze studnią kanalizacyjną \varnothing 1200 mm Wykonawcą prac był MZWIK w Sławkowie.
- Przeprowadzono remont jednej Sali lekcyjnej w Szkole Podstawowej i wykonano pracownię multimedialną językową , wyposażając w sprzęt multimedialny i meble.
- Przeprowadzono remont korytarza i sali gimnastycznej w Szkole Podstawowej polegające na malowaniu i ułożeniu boazerii na kwotę 28.999,00zł brutto. Wykonawcą był ELTEX T. Leś ze Sławkowa
- Przeprowadzono remont instalacji elektrycznej w budynku socjalnym Miejskiego Klubu Sportowego na kwotę: 13.588,88zł brutto. Wykonawcą był Elmontel Sp z o.o z Olkusza
- Przeprowadzono remont ogrodzenia w Przedszkolu, wymiana pręseł i malowanie na kwotę 27.786,20 zł brutto. Wykonawcą był ENERGO-INSTAL R. Młyńczak z Przecieszyna
- Przyłączono budynki komunalne przy ul. Fabrycznej 7 i Michałów 2 do szamba na kwotę 36.767,32 zł brutto
- Wykonano prace malarskie w Schronisku Młodzieżowym na kwotę: 3.971,95 zł. brutto. Wykonawcą była Firma R.B J. Pustułka
- Udrożniono rowy melioracyjne przy ul. Browarnej, Jodłowej, Żupniczej, Cegielnianej na kwotę: 47.382,55 zł brutto. Wykonawcą był Z.U.K.D.S.M.W.i.C.O.B Siewierz - J. Walentek.

3. W zakresie dokumentacji technicznych :

1. Opracowano dokumentację zagospodarowania terenu Szkoły Podstawowej przy ul. Browarnej 55 w zakresie :
 - ◆ Projekt zagospodarowania placu apelowego – nawierzchnia z kostki brukowej.
 - ◆ Projekt dojazdu do zaplecza kuchennego oraz parkingu na 10 miejsc postojowych.
 - ◆ Projekt przyłącza kanalizacji sanitarnej.
 - ◆ Projekt remontu ogrodzenia.Wykonawcą dokumentacji jest Pracownia Architektoniczno- Urbanistyczna „ALMA PROJEKT” mgr inż. arch. Maciej Kolesiński, Sławków ul. Wrzosowa 44. Wartość opracowania - 15.860 zł. brutto.
2. Opracowano dokumentację projektową ogrodzenia Zespołu Szkół przy ul. Gen. Wł. Sikorskiego w Sławkowie. Wykonawcą dokumentacji jest Pracownia Architektoniczno- Urbanistyczna „ALMA PROJEKT” mgr inż. arch. Maciej Kolesiński, Sławków ul. Wrzosowa 44. Wartość opracowania 7.320 zł. brutto.
3. Opracowano dokumentację na drogi do pól ul. Szerokotorowa, Chwaliboskie na kwotę 9.000 zł brutto wykonawcą była A. Szternal
4. Opracowany został projekt ścieżek rowerowych na kwotę 59.999,60 zł brutto. Wykonawcą jest

Jednostka Innowacyjno Wdrożeniowa ab Rower z Rudy Śląskiej

5. Opracowany został projekt „Budowa kabli światłowodowych dla zadania: Rozwój społeczeństwa informacyjnego w Zagłębiu Dąbrowskim dla Gminy Sławków. Budowa publicznej sieci szerokopasmowego Internetu na terenie Miasta Sławków” - za kwotę 65.880,00 zł brutto. Wykonawca Autorska Pracownia Projektowa Sp. cywilna z Bydgoszczy.
6. Opracowany został projekt budowy drogi z poboczem na ul. Gen. Sikorskiego PCK na odcinku między ul. Obr. Westerplatte a ul. Zawalną. Koszt zadania 74.420,00zł brutto. Wykonawca Pracownia Architektoniczno - Urbanistyczna „ALMA PROJEKT” mgr inż. arch. Maciej Kolesiński Sławków ul. Wrzosowa 44.
7. Opracowany został projekt budowy drogi z przebudową sieci wodociągowej ul. Stawki od ul. Hrubieszowskiej do osiedla Stawki. Koszt zadania 90.280,00 zł brutto. Wykonawca Pracownia Architektoniczno- Urbanistyczna „ALMA PROJEKT” mgr inż. arch. Maciej Kolesiński, Sławków, ul. Wrzosowa 44.
8. Opracowany został projekt: „Opracowanie audytu energetycznego i dokumentacji projektowej na termomodernizację budynku Zespołu Szkół przy ul. Gen. Wł. Sikorskiego w Sławkowie”. Koszt zadania 48.136,32 zł brutto. Wykonawca Pracownia Audytorska inż. Jacek Stępień Ostrowiec Świętokrzyski ul. Bławatna 22.
9. Opracowana została dokumentacja dotycząca budynku przy ul. Kościelna 11 w Sławkowie, która obejmuje inwentaryzację budowlano-konserwatorską, ocenę stanu technicznego budynku, konserwatorskie badania odkrywek, program konserwatorski, koncepcję architektoniczną adaptacji budynku dla potrzeb MOPS.
Koszt zadania 14 640,00 zł brutto. Wykonawcą dr arch. Bronisław Mzyk prowadzącym działalność gospodarczą jako Konserwacja Zabytkowej Architektury z siedzibą Tarnowskie Góry ul. Zwycięstwa.
10. Opracowana została dokumentacja techniczna adaptacji budynku przy ul. Kościelnej 11 w Sławkowie dla potrzeb Miejskiego Ośrodka Pomocy Społecznej.
Koszt zadania 71 980,00 zł brutto. Wykonawca Konsorcjum Firm: Konserwacja Zabytkowej Architektury dr arch. Bronisław Mzyk z siedzibą Tarnowskie Góry ul. Zwycięstwa 35 oraz „ARKONA” Janusz Kotuła z siedzibą Bytom ul. Wierzbowa 3., działających na podstawie udzielonego pełnomocnictwa z dnia 16 lutego 2008r przez dr arch. Bronisława Mzyka.
11. Opracowana została dokumentacja dotycząca budynku przy ul. Małym Rynku 9 w Sławkowie, która obejmuje inwentaryzację architektoniczno-konstrukcyjną ścian zewnętrznych budynku (elewacji) i więźby dachowej oraz program konserwatorski.
Koszt zadania 5 612,00 zł brutto. Wykonawca dr arch. Bronisław Mzyk prowadzący działalność gospodarczą jako Konserwacja Zabytkowej Architektury z siedzibą Tarnowskie Góry ul. Zwycięstwa 35.
12. Opracowana została dokumentacja dotycząca budynku przy ul. Mały Rynek 9 w Sławkowie, która obejmuje rozszerzenie istniejącego programu konserwatorskiego o ściany wewnętrzne,

rozszerzenie inwentaryzacji architektoniczno-konstrukcyjnej o ściany wewnętrzne i podpiwniczenie, projekt architektoniczno-budowlany rewaloryzacji obiektu, kosztorys inwestorski i przedmiar robót.

Koszt zadania 19 793,28 zł brutto. Wykonawca dr arch. Bronisław Mzyk prowadzący działalność gospodarczą jako Konserwacja Zabytkowej Architektury z siedzibą Tarnowskie Góry ul. Zwycięstwa 35.

4. W ramach prac remontowych budynków komunalnych wykonano:

- uszczelnienie dachu, remont pomieszczeń: sali ślubów, Referatu Finansowego, Referatu Spraw Obywatelskich w budynku Ratusza,
- termoizolację i odwodnienie budynku Urzędu Miasta przy ul. Łosińskiej 1, remont toalet oraz adaptację pomieszczeń dla Referatu Rozwoju Miasta, Referatu Informatyki i Ochrony Danych Osobowych,
- wymianę stolarki okiennej w siedmiu lokalach mieszkalnych oraz remont dachu wraz z wykonaniem instalacji odgromowej w budynku przy ul. Olkuskiej 40,
- likwidację barier architektonicznych w lokalu mieszkalnym osoby niepełnosprawnej przy ul. Jagiellońskiej 33,
- kotłownię gazową w budynku SP ZOZ oraz rozpoczęło termomodernizację obiektu wraz z wymianą instalacji centralnego ogrzewania,
- remont pomieszczeń rehabilitacji w SP ZOZ,
- odwodnienie budynku SP ZOZ.

Ponadto wybudowano cztery osadniki na gromadzenie nieczystości płynnych, w związku z zamknięciem przez ZWM SA oczyszczalni ścieków.

5. W ramach planowania przestrzennego:

- zakończono procedurę zmiany „Studium uwarunkowań i kierunków zagospodarowania przestrzennego miasta Sławkowa”, zainicjowaną uchwałą Rady Miejskiej nr VI/49/07 z dnia 23 lutego 2007 r.; 29 lutego 2008 r. Rada podjęła uchwałę nr XXI/202/08 w sprawie częściowej zmiany ustaleń przyjętych w „Studium...” – przedmiotem zmiany była korekta granic obszarów, które mogą być przeznaczone pod zabudowę mieszkaniową, jednorodzinną z usługami,
- przystąpiono do sporządzenia zmiany miejscowych planów zagospodarowania przestrzennego miasta Sławkowa, określając granice obszarów (w sześciu jednostkach strukturalnych miasta) dla korekty obszarów, które w obecnym stanie mogą być przeznaczone pod zabudowę mieszkaniową (jednorodzinną i usługową), zmiany fragmentów układu drogowego; łącznie objęto zmianą obszar miasta wielkości około 105 ha – to jest prawie 3 % powierzchni Sławkowa.

6. W ramach zarządzania kryzysowego oraz ochrony przeciwpożarowej:

- dokonano karosacji samochodu pożarniczego STAR 266 i wyposażono go w nowoczesny sprzęt, który we wrześniu 2008 r. został przekazany Ochotniczej Straży Pożarnej w Sławkowie,
- dokonano reorganizacji stałego dyżuru na potrzeby podnoszenia gotowości obronnej Państwa,

- opracowano „Plan operacyjny funkcjonowania Miasta Sławkowa w warunkach zewnętrznego zagrożenia bezpieczeństwa Państwa i w czasie wojny”,
- opracowano broszurę informacyjną o współczesnych zagrożeniach i sposobach zabezpieczania się przed skutkami tych zagrożeń.

VII.2. Sprawozdanie z realizacji zadań w zakresie rozwoju miasta za 2008 rok.

Przygotowywane i koordynowane projekty dofinansowane z programów UE realizowane były w ramach 3 kategorii działalności merytorycznej:

- działalności związanej z opracowywaniem wniosków o dotacji UE,
- działalności związanej z zarządzaniem projektami rozwoju miasta,
- działalności związanej z organizacją polsko – francusko – czeskiej wymiany młodzieżowej.

Środki finansowe przeznaczone na działania Referatu Rozwoju Miasta w 2008 roku zostały wykorzystane na realizację następujących zadań:

1. Przygotowanie studiów wykonalności, wniosków o dotację oraz załączników dla projektów inwestycyjnych w ramach Regionalnego Programu Operacyjnego Województwa Śląskiego na lata 2007 – 2013:

- „Budowa kanalizacji sanitarnej w Sławkowie – zlewnia D – obszar ulicy Hrubieszowska”, Priorytet V. Środowisko, Działanie 5.1. Gospodarka wodno-ściekowa.
- „Budowa kanalizacji sanitarnej w Sławkowie - zlewnia B - etap I - obszar ulic Fabryczna, Olkuska, Michałów”, Priorytet V. Środowisko, Działanie 5.1. Gospodarka wodno-ściekowa.
- „Rozwój zintegrowanego systemu wspomagania zarządzania w administracji samorządowej miasta Sławków”, Priorytet II. Społeczeństwo Informacyjne, Działanie 2.2. Rozwój elektronicznych usług publicznych.
- „Rozwój systemu informatycznego Samodzielnego Publicznego Zakładu Opieki Zdrowotnej w Sławkowie w celu podniesienia efektywności zarządzania służbą zdrowia”, Priorytet IX. Zdrowie i rekreacja, Działanie 9.2. Infrastruktura lecznictwa otwartego.
- „Zakup nowej aparatury medycznej dla Samodzielnego Publicznego Zakładu Opieki Zdrowotnej w Sławkowie w celu podniesienia jakości usług medycznych”, Priorytet IX. Zdrowie i rekreacja, Działanie 9.2. Infrastruktura lecznictwa otwartego.
- „Przebudowa drogi na ulicy Fabrycznej w Sławkowie”, Priorytet VII. Transport, Działanie 7.1. Modernizacja i rozbudowa sieci drogowej, Poddziałanie 7.1.2. Modernizacja i rozbudowa infrastruktury uzupełniającej kluczową sieć drogową.
- „Budowa boisk szkolnych, przy Szkole Podstawowej im. Jana Baranowskiego w Sławkowie”, Priorytet VIII. Infrastruktura edukacyjna, Działanie 8.2. Infrastruktura placówek oświaty.

2. Rozpoczęcie prac związanych z przygotowaniem kolejnych dokumentacji aplikacyjnych dla zadań w zakresie adaptacji hali podziemia Zespołu Szkół na cele centrum odnowy biologicznej oraz budynku komunalnego przy ulicy Michałów 6 na potrzeby Klubu Sportowego TKKF w ramach Priorytetu IX. Zdrowie i rekreacja, Działania 9.3. Lokalna infrastruktura sportowa RPO WŚL 2007 – 2013.
3. Przygotowanie wniosku o dofinansowanie realizacji projektu pn. „Wesoły Zameczek - wzrost dostępności dzieci w Sławkowie do wychowania przedszkolnego” w ramach Programu Operacyjnego Kapitał Ludzki w Priorytecie IX: Rozwój wykształcenia i kompetencji w regionach, w Działaniu 9.1 „Wyrównywanie szans edukacyjnych i zapewnienie wysokiej jakości usług edukacyjnych świadczonych w systemie oświaty”.
4. Przeprowadzenie aktualizacji Programu Rozwoju Lokalnego miasta Sławkowa na lata 2004-2012.
5. Przygotowanie wniosku o dofinansowanie realizacji projektu młodzieżowej wymiany międzynarodowej pn. „Europejskie Puzzle Kultury” w ramach Programu „Młodzież w Działaniu” w Akcji 1. Młodzież dla Europy.
6. Przeprowadzenie projektu młodzieżowej wymiany międzynarodowej pn. „Europejskie Puzzle Kultury” w ramach Programu „Młodzież w Działaniu” w Akcji 1. Młodzież dla Europy.
7. Zakończenie prac związanych z opracowaniem Aktualizacji Koncepcji Technicznej Gospodarki Ściekowej Miasta Sławków.
8. Przeprowadzenie prac związanych z aktualizacją Krajowego Programu Oczyszczania Ścieków Komunalnych – zgłoszenie aglomeracji: Sławków-Burki oraz Sławków - Miedawa do KPOŚK.
9. Kontynuacja prac związanych z wdrażaniem systemu zarządzania jakością ISO w Urzędzie Miasta Sławków.
10. Zakończenie prac związanych z opracowaniem Programu Rozwoju Społeczeństwa Informacyjnego w Sławkowie.
11. Wykonanie fotograficznej dokumentacji przebiegu Białej Przemszy na terenie miasta Sławków oraz przygotowanie multimedialnej prezentacji dotyczącej przygotowania turystyczno – rekreacyjnej trasy kajakowej na Białej Przemszy na terenie miasta Sławkowa.
12. Koordynacja prac związanych z przygotowaniem 3 projektów w ramach Programu Rozwoju Subregionu Centralnego w ramach Regionalnego Programu Operacyjnego Województwa Śląskiego na lata 2007 – 2013:
 - a. Budowa systemu ścieżek rowerowych na terenie miasta Sławków w ramach subregionalnego projektu "Rozwój Infrastruktury Aktywnych Form Turystyki i Rekreacji - Centrum Sportów Letnich i Wodnych - Pogoria",

- b. Budowa publicznej sieci szerokopasmowego Internetu na terenie miasta Sławków w ramach subregionalnego projektu "Rozwój społeczeństwa informacyjnego w Zagłębiu Dąbrowskim",
- c. Budowa kompleksowego systemu selektywnej zbiórki odpadów w Sławkowie w ramach subregionalnego projektu "Rozwój selektywnej zbiórki odpadów na terenie gmin Dąbrowa Górnicza, Siewierz i Sławków".

W ramach innych działań:

- przygotowano do wprowadzenia w Urzędzie Miasta system zarządzania jakością ISO,
- wdrożono w Urzędzie Miasta System Elektronicznej Komunikacji Administracji Publicznej,
- przeprowadzono akcje zbiórki odpadów niebezpiecznych, zawierających azbest,
- kontynuowano Programu Obniżenia Niskiej Emisji – w ramach IV etapu dokonano modernizacji 15 kotłowni poprzez demontaż kotłów węglowych i montaż nowych 10 kotłów ekologicznych węglowych i 5 gazowych,
- MZWIK zakupił między innymi zestaw hydroforowy, wysokociśnieniowe urządzenie czyszczące, samochód asenizacyjny Renault Menager G 270, posypywarę STRATOS, pług do samochodu Man, ciągnik z kosiarką oraz wozem asenizacyjnym Same Dorado 76 Classic.

VII.3. Sprawozdanie z realizacji zadań w zakresie promocji miasta i informacji za 2008 rok

1. Zadania zrealizowane w zakresie promocji miasta:

- opracowanie i wydanie albumu promocyjnego „SŁAWKÓW”, Album Sławków w rysunkach 4,
- wykonanie toreb promocyjnych miasta,
- wykonanie koszulek promocyjnych miasta,
- realizacja filmu promocyjnego miasta,
- promocja miasta podczas imprezy Forum Młodych w Sosnowcu,
- wykonanie stoiska promocyjnego miasta, wykorzystywanego podczas imprez miejskich
- wykonanie kalendarzy promocyjnych Sławkowa na 2009 rok.

2. Zadania zrealizowane w zakresie organizacji imprez miejskich:

- organizacja „V Noworocznego Turnieju Piłki Nożnej Halowej o Puchar Burmistrza Miasta”.
- organizacja trzydniowych obchodów święta miasta „Dni Sławkowa 2008”. W trakcie obchodów wystąpił między innymi zespół muzyczny „Trebunie Tutki” oraz kabaret „Koń Polski”,
- organizacja festynu rodzinnego „Piknik Military i Święto Bobru”, w trakcie którego wystąpił między innymi „Kabaret Skeczów Męczących”,
- współorganizacja imprezy plenerowej „Wakacje z duchami” na ruinach zamku,
- współorganizacja, razem ze Starostwem Powiatowym w Będzinie „Dożynek Powiatowych – Sławków 2008”, podczas których wystąpił między innymi Kabaret Jerzy Kryszak, Kabaret Masztalski, Zespół Bayer Full oraz Zespół Pieśni i Tańca „Katowice”,

- uroczystości związane z karosacją samochodu bojowego dla Ochotniczej Straży Pożarnej w Sławkowie z udziałem władz miasta oraz straży pożarnej,
- zorganizowanie zabawy mikołajkowej dla dzieci ze Sławkowa na płycie Rynku,
- zorganizowanie wspólnego pożegnania Starego Roku 2008 na płycie Rynku dla mieszkańców,

3. Zadania zrealizowane w zakresie współpracy zagranicznej:

- przygotowanie i koordynacja trzydniowego spotkania miast o nazwie Sławków „Niejeden Slavkov w Europie”.

4. Zadania zrealizowane w zakresie komunikacji społecznej:

- wydawanie miesięcznika samorządowego Kurier Sławkowski,
- zarządzanie stroną internetową Urzędu Miasta.

5. Zadania zrealizowane w zakresie udziału miasta w porozumieniach międzygminnych:

- koordynacja członkostwa w Związku Gmin Jurajskich, Związku Miast Polskich, Śląskim Związku Gmin i Powiatów oraz Stowarzyszeniu Szansa Białej Przemszy,

VIII. Realizacja wydatków i rozchodów budżetowych

Plan wydatków ogółem po zmianach wyniósł **27.261.009,51 zł.** Wydatki budżetowe za 2008 rok zostały wykonane w wysokości **26.253.166,94 zł.**, co stanowi **96,3 %** planu wydatków budżetowych na 2008 rok.

Rozchody związane ze spłatą kredytów zaplanowane w wysokości **2.272.404 zł.** zrealizowano w kwocie **2.181.259,34 zł.**, co stanowi **96,0 %** planu rozchodów budżetowych na 2008 rok.

Ogółem wydatki i rozchody zaplanowane w łącznej kwocie **29.533.413,51 zł.** zostały zrealizowane w wysokości **28.434.426,28 zł.**, co stanowi **96,3 %** planu na 2008 rok.

Załącznik Nr 5.

Według planu dochodów i wydatków po zmianach na dzień 31.12.2008 rok planowano deficyt w wysokości 3.635.612,00 zł., który miały pokryć środki finansowe pochodzące z przychodów z kredytów i pożyczek.

Wykonanie budżetu Miasta Sławkowa za 2008 rok wskazuje na realizację deficytu w kwocie 2.354.231,75 zł., który został pokryty z przychodów z kredytów i pożyczek.

IX. Wynik finansowy na dzień 31.12.2008 roku

Na dzień 31.12.2008 r. wykonanie dochodów kształtowało się na poziomie **23.898.935,19 zł.**, natomiast wykonanie wydatków **26.253.166,94 zł.**

Wykonanie przychodów z kredytów i pożyczek w kwocie **4.289.598,19 zł.** oraz przychody z nadwyżki z lat ubiegłych w kwocie **256.116,93 zł.** - na dzień 31.12.2008 roku wyniosło łącznie **4.545.715,12 zł.**, a wykonanie rozchodów związanych ze spłatą kredytów i pożyczek **2.181.259,34 zł.**

Obliczenie wyniku finansowego:

23.898.935,19 zł. – wykonanie dochodów
+ **4.289.598,19 zł.** – wykonanie przychodów z kredytów i pożyczek
+ **256.116,93 zł.** – wykonanie nadwyżki z lat ubiegłych

28.444.650,31 zł.

26.253.166,94 zł. – wykonanie wydatków
+ **2.181.259,34 zł.** – wykonanie rozchodów

28.434.426,28 zł.

28.444.650,31 zł.

- 28.434.426,28 zł.

+ 10,224,03 zł. - wynik finansowy na dzień 31.12.2008r.

- X. Stan zobowiązań** według tytułów dłużnych oraz gwarancji i poręczeń zawiera łączną kwotę zobowiązań gminy na dzień 31.12.2008 roku w wysokości - **7.809.127,78 zł.**, co stanowi **32,7 %** wykonanych dochodów gminy za 2008 rok.
- XI. Sprawozdanie o należnościach** zawiera kwotę należności gminy na dzień 31.12.2008 roku w wysokości – **2.120.535,58 zł.**, co stanowi **8,9 %** wykonanych dochodów gminy za 2008 rok.
- XII. Dotacje celowe związane z wykonywaniem zadań z zakresu administracji rządowej oraz innych zadań zleconych jednostkom samorządu terytorialnego ustawami.**
Dotacje celowe związane z wykonywaniem zadań z zakresu administracji rządowej oraz innych zadań zleconych jednostkom samorządu terytorialnego ustawami zaplanowane w kwocie **1.444.037,00 zł.** zrealizowano w kwocie **1.249.680,28**, co stanowi **86,5 %** planu.
Wydatki zaplanowane w kwocie **1.444.037,00 zł.** zrealizowano w kwocie **1.249.680,28 zł.**, co stanowi **86,5 %** planu wydatków.
Załącznik Nr 6.

XIII. Dochody budżetu państwa

Dochody budżetu państwa związane z realizacją zadań zleczanych jednostkom samorządu terytorialnego ustawami zaplanowane w wysokości **24.579,00 zł.** zostały zrealizowane w kwocie **17.855,99 zł.**, co stanowi **72,6 %** planu.

Natomiast 5% udział gminy w dochodach budżetu państwa - zaplanowany w kwocie **2.579,00 zł.** został zrealizowany w wysokości **2.443,64 zł.**, co stanowi **94,8 %** planu.

Załącznik Nr 6.

XIV. Dotacje celowe otrzymane z budżetu państwa na realizację własnych zadań bieżących

gmin zaplanowane w wysokości **376.281,00 zł.** zrealizowano w kwocie **346.157,96 zł.**, co stanowi **92,0 %** planu.

Wydatki zaplanowane w kwocie **376.281,00 zł.** zrealizowano w kwocie **346.157,96 zł.**, co stanowi **92,0 %** planu wydatków.

Załącznik Nr 7.

XV. Porozumienia z Powiatem Będzińskim.

Planowane dotacje celowe oraz wydatki na zadania realizowane przez miasto na podstawie porozumień zawartych z Powiatem Będzińskim w wysokości **711.342,00 zł.** zrealizowano w kwocie **711.338,68 zł.**, co stanowi **100,0 %** planu.

Załącznik Nr 8.

XVI. Wykaz jednostek budżetowych, które utworzyły rachunki dochodów własnych oraz zestawienie dochodów własnych i wydatków nimi sfinansowanych.

Ogółem zaplanowano przychody z dochodów własnych w wysokości **276.250,00 zł.**, które zostały zrealizowane w kwocie **259.107,40 zł.**, co stanowi **93,8 %** planowanych dochodów własnych, w tym przychody wykonane w poszczególnych jednostkach stanowią:

- Szkoła Podstawowa – 59.647,24 zł.
- Przedszkole – 84.179,42 zł.
- Liceum ogólnokształcące - 115.280,74 zł.

Zaplanowane wydatki sfinansowane z dochodów własnych w kwocie **331.358,00 zł.** zostały zrealizowane w łącznej wysokości **272.117,57 zł.**, co stanowi **82,1 %** planu, w tym:

- Szkoła Podstawowa – 63.850,88 zł.
- Przedszkole – 88.353,92 zł.
- Liceum ogólnokształcące – 119.912,77 zł.

Załącznik Nr 10.

XVII. Gminny Fundusz Ochrony Środowiska i Gospodarki Wodnej

Planowane przychody i stan środków obrotowych netto na początek okresu kształtowały się na poziomie **41.074,83 zł.**, natomiast wykonanie w kwocie **33.968,86 zł.** stanowi **82,7 %** planu.

Planowane wydatki w wysokości **41.00,000 zł.** zostały wykonane w kwocie **19.010,5 zł.** co stanowi **46,4 %** planu.

Załącznik Nr 15.

BURMISTRZ MIASTA

mgr Małgorzata Reczko

Sprawozdanie z wykonania dochodów budżetu Miasta Sławkowa za 2008 rok

w złotych

Dział	Rozdział	Wyszególnienie	Dochody na dzień 31 grudnia 2008 r.														
			Ogółem w tym:			dochody bieżące			dochody majątkowe								
			4	5	6	7	8	9	10	11	12						
1	2	3															
010		Rolnictwo i łowiectwo	2 258 368,00	0,00	0,00	0,0%	2 258 368,00	2 217 736,40	98,2%								
	01095	Pozostała działalność	2 258 368,00	0,00	0,00	0,0%	2 258 368,00	2 217 736,40	98,2%								
		Wpłaty z tytułu odpłatnego nabycia prawa własności oraz prawa użytkowania wieczystego nieruchomości	2 258 368,00	0,00	0,00	0,0%	2 258 368,00	2 217 736,40	98,2%								
600		Transport i łączność	715 000,00	170 000,00	169 193,98	99,5%	545 000,00	544 999,00	100,0%								
	60014	Drogi publiczne powiatowe	695 000,00	150 000,00	149 997,68	100,0%	545 000,00	544 999,00	100,0%								
		Dotacje celowe otrzymane z powiatu na zadania bieżące realizowane na podstawie porozumień (umów) między jednostkami samorządu terytorialnego	150 000,00	150 000,00	149 997,68	100,0%	0,00	0,00	0,0%								
		Dotacje celowe otrzymane z powiatu na inwestycje i zakupy inwestycyjne realizowane na podstawie porozumień (umów) między jednostkami samorządu terytorialnego	545 000,00	0,00	0,00	0,0%	545 000,00	544 999,00	100,0%								
60016		Drogi publiczne gminne	20 000,00	20 000,00	19 196,30	96,0%	0,00	0,00	0,0%								
		Wpływy z różnych opłat	20 000,00	20 000,00	19 196,30	96,0%	0,00	0,00	0,0%								
700		Gospodarka mieszkaniowa	617 799,00	566 344,00	618 998,50	109,3%	51 455,00	51 422,65	99,9%								
	70004	Różne jednostki obsługi gospodarki mieszkaniowej	487 059,00	487 059,00	544 850,59	111,9%	0,00	0,00	0,0%								
		Dochody z najmu i dzierżawy składników majątkowych Skarbu Państwa, jednostek samorządu terytorialnego lub innych jednostek zaliczanych do sektora finansów publicznych oraz innych umów o podobnym charakterze	404 178,00	404 178,00	414 461,98	102,5%	0,00	0,00	0,0%								

	Wpływy z usług	9 700,00	9 700,00	17 947,85	185,0%	0,00	0,00	0,00	0,0%
	Odsetki od nieterminowych wpłat z tytułu podatków i opłat	5 300,00	5 300,00	9 907,98	186,9%	0,00	0,00	0,00	0,0%
	Pozostałe odsetki	2 155,00	2 155,00	4 104,68	190,5%	0,00	0,00	0,00	0,0%
	Wpływy z różnych dochodów	65 726,00	65 726,00	98 428,10	149,8%	0,00	0,00	0,00	0,0%
70005	Gospodarka gruntami i nieruchomościami	130 740,00	79 285,00	74 147,91	93,5%	51 455,00	51 422,65	51 422,65	99,9%
	Wpływy z opłat za zarząd, użytkowanie i użytkowanie wieczyste nieruchomościami	39 785,00	39 785,00	39 267,68	98,7%	0,00	0,00	0,00	0,0%
	Dochody z najmu i dzierżawy składników majątkowych Skarbu Państwa, jednostek samorządu terytorialnego lub innych jednostek zaliczanych do sektora finansów publicznych oraz innych umów o podobnym charakterze	25 500,00	25 500,00	27 250,22	106,9%	0,00	0,00	0,00	0,0%
	Wpływy z tytułu przekształcenia prawa użytkowania wieczystego przysługującego osobom fizycznym w prawo własności	18 380,00	0,00	0,00	0,0%	18 380,00	18 390,00	18 390,00	100,1%
	Wpłaty z tytułu odpłatnego nabycia prawa własności oraz prawa użytkowania wieczystego nieruchomości	33 075,00	0,00	0,00	0,0%	33 075,00	33 032,65	33 032,65	99,9%
	Odsetki od nieterminowych wpłat z tytułu podatków i opłat	6 000,00	6 000,00	318,07	5,3%	0,00	0,00	0,00	0,0%
	Pozostałe odsetki	0,00	0,00	124,38	-	0,00	0,00	0,00	0,0%
	Wpływy z różnych dochodów	8 000,00	8 000,00	7 187,56	89,8%	0,00	0,00	0,00	0,0%
750	Administracja publiczna	181 846,00	181 846,00	189 584,33	104,3%	0,00	0,00	0,00	0,0%
75011	Urzędy wojewódzkie	51 270,00	51 270,00	50 734,69	99,0%	0,00	0,00	0,00	0,0%
	Dotacje celowe otrzymane z budżetu państwa na realizację zadań bieżących z zakresu administracji rządowej oraz innych zadań zleconych gminie (związkom gmin) ustawami	51 270,00	51 270,00	50 734,69	99,0%	0,00	0,00	0,00	0,0%
75023	Urzędy gmin (miast i miast na prawach powiatu)	82 163,00	82 163,00	107 813,17	131,2%	0,00	0,00	0,00	0,0%
	Otrzymane spadki, zapisy i darowizny w postaci pieniężnej	1 400,00	1 400,00	1 450,00	103,6%	0,00	0,00	0,00	0,0%
	Wpływy z różnych dochodów	80 163,00	80 163,00	105 667,24	131,8%	0,00	0,00	0,00	0,0%
	Dochody jednostek samorządu terytorialnego związane z realizacją zadań z zakresu administracji rządowej oraz innych zadań zleconych ustawami	600,00	600,00	695,93	116,0%	0,00	0,00	0,00	0,0%
75075	Promocja jednostek samorządu terytorialnego	48 413,00	48 413,00	31 036,47	64,1%	0,00	0,00	0,00	0,0%
	Środki na dofinansowanie własnych zadań bieżących gminy (związków gmin), powiatów (związków powiatów) samorządów województw, pozyskane z innych źródeł	20 000,00	20 000,00	0,00	0,0%	0,00	0,00	0,00	0,0%
	Środki na dofinansowanie własnych zadań bieżących gminy (związków gmin), powiatów (związków powiatów) samorządów województw, pozyskane z innych źródeł - Unia Europejska	28 413,00	28 413,00	31 036,47	109,2%	0,00	0,00	0,00	0,0%

751	Urzędy naczelnych organów władzy państwowej, kontroli i ochrony prawa oraz sądownictwa	2 240,00	2 240,00	2 239,04	100,0%	0,00	0,00	0,0%
75101	Urzędy naczelnych organów władzy państwowej, kontroli i ochrony prawa	2 100,00	2 100,00	2 100,00	100,0%	0,00	0,00	0,0%
	Dotacje celowe otrzymane z budżetu państwa na realizację zadań bieżących z zakresu administracji rządowej oraz innych zadań zleconych gminie (związkom gmin) ustawami	2 100,00	2 100,00	2 100,00	100,0%	0,00	0,00	0,0%
75108	Wybory do Sejmu i Senatu	140,00	140,00	139,04	99,3%	0,00	0,00	0,0%
	Dotacje celowe otrzymane z budżetu państwa na realizację zadań bieżących z zakresu administracji rządowej oraz innych zadań zleconych gminie (związkom gmin) ustawami	140,00	140,00	139,04	99,3%	0,00	0,00	0,0%
754	Bezpieczeństwo publiczne i ochrona przeciwpożarowa	35 342,00	35 342,00	45 991,29	130,1%	0,00	0,00	0,0%
75414	Obrona cywilna	16 342,00	16 342,00	16 342,00	100,0%	0,00	0,00	0,0%
	Dotacje celowe otrzymane z powiatu na zadania bieżące realizowane na podstawie porozumień (umów) między jednostkami samorządu terytorialnego	16 342,00	16 342,00	16 342,00	100,0%	0,00	0,00	0,0%
75416	Straż Miejska	19 000,00	19 000,00	29 649,29	156,0%	0,00	0,00	0,0%
	Grzywny, mandaty i inne kary pieniężne od ludności	19 000,00	19 000,00	29 649,29	156,0%	0,00	0,00	0,0%
756	Dochody od osób prawnych, od osób fizycznych i od innych jednostek nieposiadających osobowości prawnej oraz wydatki związane z ich poborem	14 145 664,00	14 145 664,00	14 596 898,43	103,2%	0,00	0,00	0,0%
75601	Wpływy z podatku dochodowego od osób fizycznych	24 247,00	24 247,00	36 068,00	148,8%	0,00	0,00	0,0%
	Podatek od działalności gospodarczej osób fizycznych, opłacany w formie karty podatkowej	24 247,00	24 247,00	36 067,60	148,8%	0,00	0,00	0,0%
	Odsetki od nieterminowych wpłat z tytułu podatków i opłat	0,00	0,00	0,40	-	0,00	0,00	0,0%
75615	Wpływy z podatku rolnego, podatku leśnego, podatku od czynności cywilnoprawnych, podatków i opłat lokalnych od osób prawnych i innych jednostek organizacyjnych	8 731 868,00	8 731 868,00	8 375 601,68	95,9%	0,00	0,00	0,0%
	Podatek od nieruchomości	8 644 436,00	8 644 436,00	8 293 535,34	95,9%	0,00	0,00	0,0%
	Podatek leśny	262,00	262,00	251,50	96,0%	0,00	0,00	0,0%
	Podatek od środków transportowych	60 000,00	60 000,00	60 607,90	101,0%	0,00	0,00	0,0%
	Podatek od czynności cywilnoprawnych	7 000,00	7 000,00	14 585,00	208,4%	0,00	0,00	0,0%
	Wpływy z różnych opłat	170,00	170,00	158,40	93,2%	0,00	0,00	0,0%
	Odsetki od nieterminowych wpłat z tytułu podatków i opłat	20 000,00	20 000,00	6 463,54	32,3%	0,00	0,00	0,0%

75616	Wpływy z podatku rolnego, podatku leśnego, podatku od spadków i darowizn, podatku od czynności cywilnoprawnych oraz podatków i opłat lokalnych od osób fizycznych	1 057 715,00	1 057 715,00	1 057 715,00	1 127 659,60	106,6%	0,00	0,00	0,0%
	Podatek od nieruchomości	651 767,00	651 767,00	651 767,00	670 331,01	102,8%	0,00	0,00	0,0%
	Podatek rolny	80 000,00	80 000,00	80 000,00	48 031,72	60,0%	0,00	0,00	0,0%
	Podatek leśny	10 000,00	10 000,00	10 000,00	16 362,65	163,6%	0,00	0,00	0,0%
	Podatek od środków transportowych	50 000,00	50 000,00	50 000,00	68 873,31	137,7%	0,00	0,00	0,0%
	Podatek od spadków i darowizn	45 837,00	45 837,00	45 837,00	57 634,54	125,7%	0,00	0,00	0,0%
	Opłata od posiadania psów	4 000,00	4 000,00	4 000,00	2 322,00	58,1%	0,00	0,00	0,0%
	Wpływy z opłaty targowej	26 000,00	26 000,00	26 000,00	20 679,80	79,5%	0,00	0,00	0,0%
	Dotacje otrzymane z funduszy celowych na realizację zadań bieżących jednostek sektora finansów publicznych	49 461,00	49 461,00	49 461,00	49 461,00	100,0%	0,00	0,00	0,0%
	Wpływy z innych lokalnych opłat pobieranych przez jednostki samorządu terytorialnego na podstawie odrębnych ustaw	8 650,00	8 650,00	8 650,00	5 850,00	67,6%	0,00	0,00	0,0%
	Podatek od czynności cywilnoprawnych	120 000,00	120 000,00	120 000,00	168 291,99	140,2%	0,00	0,00	0,0%
	Odsetki od nieterminowych wpłat z tytułu podatków i opłat	9 000,00	9 000,00	9 000,00	15 538,06	172,6%	0,00	0,00	0,0%
	Wpływy z różnych opłat	3 000,00	3 000,00	3 000,00	4 283,52	142,8%	0,00	0,00	0,0%
75618	Wpływy z innych opłat stanowiących dochody jednostek samorządu terytorialnego na podstawie ustaw	143 700,00	143 700,00	143 700,00	126 799,49	88,2%	0,00	0,00	0,0%
	Wpływy z opłaty skarbowej	35 000,00	35 000,00	35 000,00	26 306,00	75,2%	0,00	0,00	0,0%
	Wpływy z opłat za wydawanie zezwoleń na sprzedaż alkoholu	108 700,00	108 700,00	108 700,00	100 493,49	92,5%	0,00	0,00	0,0%
75619	Wpływy z różnych rozliczeń	10 000,00	10 000,00	10 000,00	7 687,00	76,9%	0,00	0,00	0,0%
	Wpływy z opłaty eksploatacyjnej	10 000,00	10 000,00	10 000,00	7 687,00	76,9%	0,00	0,00	0,0%
75621	Udziały gmin w podatkach stanowiących dochód budżetu państwa	4 178 134,00	4 178 134,00	4 178 134,00	4 923 082,66	117,8%	0,00	0,00	0,0%
	Podatek dochodowy od osób fizycznych	4 096 181,00	4 096 181,00	4 096 181,00	4 543 163,00	110,9%	0,00	0,00	0,0%
	Podatek dochodowy od osób prawnych	81 953,00	81 953,00	81 953,00	379 919,66	463,6%	0,00	0,00	0,0%
758	Różne rozliczenia	2 977 417,00	2 977 417,00	2 977 417,00	2 984 944,34	100,3%	0,00	0,00	0,0%
75801	Część oświatowa subwencji ogólnej dla jednostek samorządu terytorialnego	2 958 517,00	2 958 517,00	2 958 517,00	2 958 517,00	100,0%	0,00	0,00	0,0%
	Subwencje ogólne z budżetu państwa	2 958 517,00	2 958 517,00	2 958 517,00	2 958 517,00	100,0%	0,00	0,00	%
75814	Różne rozliczenia finansowe	18 900,00	18 900,00	18 900,00	26 427,34	139,8%	0,00	0,00	0,0%
	Pozostałe odsetki	18 900,00	18 900,00	18 900,00	26 427,34	139,8%	0,00	0,00	0,0%

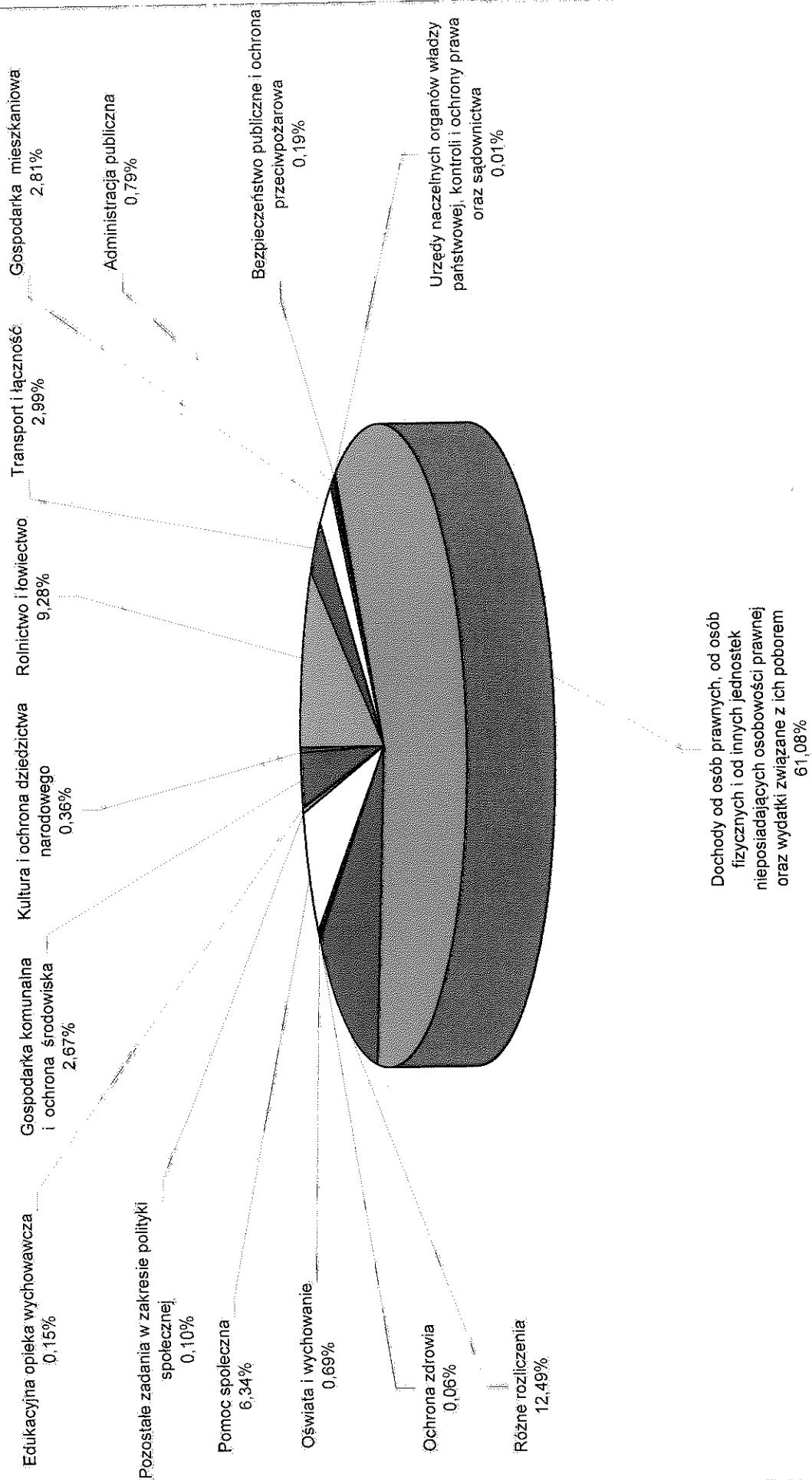
801	Oświata i wychowanie	159 960,24	159 960,24	159 960,24	163 730,47	102,4%	0,00	0,00	0,0%
80101	Szkoły podstawowe	23 397,00	23 397,00	23 397,00	24 135,95	103,2%	0,00	0,00	0,0%
	Dotacje celowe otrzymane z budżetu państwa na realizację własnych zadań bieżących gmin (związków gmin)	19 740,00	19 740,00	19 740,00	19 740,00	100,0%	0,00	0,00	0,0%
	Pozostałe odsetki	3 657,00	3 657,00	3 657,00	4 395,95	120,2%	0,00	0,00	-
80104	Przedszkola	61 450,00	61 450,00	61 450,00	65 461,66	106,5%	0,00	0,00	0,0%
	Otrzymane spadki, zapisy i darowizny w postaci pieniężnej	60 000,00	60 000,00	60 000,00	63 569,20	105,9%	0,00	0,00	0,0%
	Pozostałe odsetki	1 450,00	1 450,00	1 450,00	1 892,46	-	0,00	0,00	0,0%
80110	Gimnazja	2 350,00	2 350,00	2 350,00	3 366,67	143,3%	0,00	0,00	0,0%
	Pozostałe odsetki	2 350,00	2 350,00	2 350,00	3 366,67	143,3%	0,00	0,00	0,0%
80114	Zespoły obsługi ekonomiczno-administracyjnej szkół	800,00	800,00	800,00	1 286,79	160,8%	0,00	0,00	0,0%
	Pozostałe odsetki	800,00	800,00	800,00	1 286,79	160,8%	0,00	0,00	0,0%
80120	Licea ogólnokształcące	63 546,24	63 546,24	63 546,24	64 313,94	101,2%	0,00	0,00	0,0%
	Pozostałe odsetki	0,00	0,00	0,00	767,70		0,00	0,00	0,0%
	Środki na dofinansowanie własnych zadań bieżących gmin (związków gmin), powiatów (związków powiatów), samorządów województw, pozyskane z innych źródeł	63 546,24	63 546,24	63 546,24	63 546,24	100,0%	0,00	0,00	0,0%
80195	Pozostała działalność	8 417,00	8 417,00	8 417,00	5 165,46	61,4%	0,00	0,00	0,0%
	Dotacje celowe otrzymane z budżetu państwa na realizację własnych zadań bieżących gmin (związków gmin)	8 417,00	8 417,00	8 417,00	5 165,46	61,4%	0,00	0,00	0,0%
851	Ochrona zdrowia	13 478,00	13 478,00	13 478,00	13 579,03	100,7%	0,00	0,00	0,0%
85121	Lecznictwo ambulatoryjne	13 178,00	13 178,00	13 178,00	13 177,76	100,0%	0,00	0,00	0,0%
	Wpływy ze zwrotów dotacji wykorzystanych niezgodnie z przeznaczeniem lub pobranych w nadmiernej wysokości	11 990,00	11 990,00	11 990,00	11 989,16	100,0%	0,00	0,00	0,0%
	Odsetki od dotacji wykorzystanych niezgodnie z przeznaczeniem lub pobranych w nadmiernej wysokości	1 188,00	1 188,00	1 188,00	1 188,60	100,1%	0,00	0,00	0,0%
85154	Przeciwdziałanie alkoholizmowi	300,00	300,00	300,00	401,27	133,8%	0,00	0,00	0,0%
	Pozostałe odsetki	300,00	300,00	300,00	401,27	133,8%	0,00	0,00	0,0%
852	Pomoc społeczna	1 725 538,00	1 721 638,00	1 721 638,00	1 512 077,21	87,8%	3 900,00	3 900,00	100,0%
85212	Świadczenia rodzinne, świadczenia z funduszu alimentacyjnego oraz składki na ubezpieczenia emerytalne i rentowe z ubezpieczenia społecznego	1 240 690,00	1 236 790,00	1 236 790,00	1 054 858,98	85,3%	3 900,00	3 900,00	100,0%

	Dotacje celowe otrzymane z budżetu państwa na realizację zadań bieżących z zakresu administracji rządowej oraz innych zadań zleconych gminie (związkom gmin) ustawami	1 234 445,00	1 234 445,00	1 048 858,24	85,0%	0,00	0,00	0,00
	Pozostałe odsetki	2 065,00	2 065,00	3 314,62	160,5%	0,00	0,00	0,00
	Dotacje celowe otrzymane z budżetu państwa na inwestycje i zakupy inwestycyjne z zakresu administracji rządowej oraz innych zadań zleconych gminom ustawami	3 900,00	0,00	0,00	0,0%	3 900,00	3 900,00	100,0%
	Wpływy z różnych dochodów	280,00	280,00	2 686,12	959,3%	0,00	0,00	0,00
85213	Składki na ubezpieczenie zdrowotne opłacane za osoby pobierające niektóre świadczenia z pomocy społecznej, niektóre świadczenie rodzinne oraz za osoby uczestniczące w zajęciach w centrum integracji społecznej	15 922,00	15 922,00	13 823,73	86,8%	0,00	0,00	0,00
	Dotacje celowe otrzymane z budżetu państwa na realizację zadań bieżących z zakresu administracji rządowej oraz innych zadań zleconych gminie (związkom gmin) ustawami	15 922,00	15 922,00	13 823,73	86,8%	0,00	0,00	0,00
85214	Zasiłki i pomoc w naturze oraz składki na ubezpieczenia emerytalne i rentowe	286 660,00	286 660,00	263 709,12	92,0%	0,00	0,00	0,00
	Dotacje celowe otrzymane z budżetu państwa na realizację zadań bieżących z zakresu administracji rządowej oraz innych zadań zleconych gminie (związkom gmin) ustawami	140 160,00	140 160,00	134 024,58	95,6%	0,00	0,00	0,00
	Wpływy z różnych dochodów	0,00	0,00	400,00	-	0,00	0,00	0,00
	Wpływy z usług	3 000,00	3 000,00	3 846,44	128,2%	0,00	0,00	0,00
	Dotacje celowe otrzymane z budżetu państwa na realizację własnych zadań bieżących gmin (związków gmin)	143 500,00	143 500,00	125 438,10	87,4%	0,00	0,00	0,00
85219	Ośrodki pomocy społecznej	86 376,00	86 376,00	86 272,76	99,9%	0,00	0,00	0,00
	Dotacje celowe otrzymane z budżetu państwa na realizację własnych zadań bieżących gmin (związków gmin)	85 076,00	85 076,00	83 192,60	97,8%	0,00	0,00	0,00
	Pozostałe odsetki	1 300,00	1 300,00	1 273,53	98,0%	0,00	0,00	0,00
	Wpływy z różnych dochodów	0,00	0,00	1 806,63	-	0,00	0,00	0,00
85228	Usługi opiekuńcze i specjalistyczne usługi opiekuńcze	5 850,00	5 850,00	5 628,80	96,2%	0,00	0,00	0,00
	Wpływy z usług	5 850,00	5 850,00	5 628,80	96,2%	0,00	0,00	0,00
85295	Pozostała działalność	90 040,00	90 040,00	87 783,82	97,5%	0,00	0,00	0,00
	Wpływy z usług	40,00	40,00	690,82	1727,1%	0,00	0,00	0,00
	Dotacje celowe otrzymane z budżetu państwa na realizację własnych zadań bieżących gmin (związków gmin)	90 000,00	90 000,00	87 093,00	96,8%	0,00	0,00	0,00

853	Pozostałe zadania w zakresie polityki społecznej	61 730,27	61 730,27	23 999,34	38,9%	0,00	0,00	0,0%
85395	Pozostała działalność	61 730,27	61 730,27	23 999,34	38,9%	0,00	0,00	0,0%
	Dotacje rozwojowe oraz środki na finansowanie wspólnej polityki rolnej	58 626,51	58 626,51	22 792,67	38,9%	0,00	0,00	0,0%
	Dotacje rozwojowe oraz środki na finansowanie wspólnej polityki rolnej	3 103,76	3 103,76	1 206,67	38,9%	0,00	0,00	0,0%
854	Edukacyjna opieka wychowawcza	39 048,00	39 048,00	35 028,80	89,7%	0,00	0,00	0,0%
85412	Kolonie i obozy oraz inne formy wypoczynku dzieci i młodzieży szkolnej, a także szkolenia młodzieży	9 500,00	9 500,00	9 500,00	100,0%	0,00	0,00	0,0%
	Dotacje otrzymane z funduszy celowych na realizację zadań bieżących jednostek sektora finansów publicznych	9 500,00	9 500,00	9 500,00	100,0%	0,00	0,00	0,0%
85415	Pomoc materialna dla uczniów	29 548,00	29 548,00	25 528,80	86,4%	0,00	0,00	0,0%
	Dotacje celowe otrzymane z budżetu państwa na realizację własnych zadań bieżących gmin (związków gmin)	29 548,00	29 548,00	25 528,80	86,4%	0,00	0,00	0,0%
900	Gospodarka komunalna i ochrona środowiska	608 717,00	270 089,00	299 693,20	111,0%	338 628,00	338 627,20	100,0%
90003	Oczyszczanie miast i wsi	147 789,00	147 789,00	138 999,52	94,1%	0,00	0,00	0,0%
	Wpływy z usług	145 039,00	145 039,00	136 695,77	94,2%	0,00	0,00	0,0%
	Odsetki od nieterminowych wpłat podatków i opłat	2 000,00	2 000,00	1 379,75	69,0%	0,00	0,00	0,0%
	Wpływy z różnych opłat	750,00	750,00	924,00	123,2%	0,00	0,00	0,0%
90095	Pozostała działalność	460 928,00	122 300,00	160 693,68	131,4%	338 628,00	338 627,20	100,0%
	Wpływy ze sprzedaży składników majątkowych	338 628,00	0,00	0,00	0,0%	338 628,00	338 627,20	100,0%
	Wpływy z różnych dochodów	110 300,00	110 300,00	143 092,68	129,7%	0,00	0,00	0,0%
	Odsetki od nieterminowych wpłat podatków i opłat	0,00	0,00	1 173,60	-	0,00	0,00	0,0%
	Pozostałe odsetki	12 000,00	12 000,00	16 427,40	136,9%	0,00	0,00	0,0%
921	Kultura i ochrona dziedzictwa narodowego	83 250,00	83 250,00	86 291,98	103,7%	0,00	0,00	0,0%
92195	Pozostała działalność	83 250,00	83 250,00	86 291,98	103,7%	0,00	0,00	0,0%
	Otrzymane spadki, zapisy i darowizny w postaci pieniężnej	48 650,00	48 650,00	48 650,00	100,0%	0,00	0,00	0,0%
	Wpływy z różnych dochodów	34 600,00	34 600,00	37 641,98	108,8%	0,00	0,00	0,0%
	RAZEM	23 625 397,51	20 428 046,51	20 742 249,94	101,5%	3 197 351,00	3 156 685,25	98,7%

BURMISTRZ MIASTA
mgr *[Podpis]*
Recepcja

Struktura realizacji dochodów budżetowych Miasta Sławkowa w 2008 roku



Sprawozdanie z wykonania wydatków budżetu Miasta Sławkowa za 2008 rok

w złotych

Dział	Rozdział	Wyszczególnienie	Plan na dzień 31 grudnia 2008 r.	Wykonanie na dzień 31 grudnia 2008 r.	Wydatki bieżące	w tym:						Wydatki majątkowe
						wynagrodzenia	poходne od wynagrodzeń	dotacje	wydatki na obsługę długu	wydatki z tytułu poręczeń i gwarancji		
1	2	3	4	5	6	7	8	9	10	11	12	
010		Rolnictwo i łowiectwo	478 075,00	477 153,64	477 153,64	0,00	0,00	0,00	0,00	0,00	0,00	
	.01030	Izby rolnicze	2 200,00	1 278,64	1 278,64	0,00	0,00	0,00	0,00	0,00	0,00	
	.01095	Pozostała działalność	475 875,00	475 875,00	475 875,00	0,00	0,00	0,00	0,00	0,00	0,00	
400		Wytwarzanie i zaopatrywanie w energię elektryczną, gaz i wodę	509 000,00	509 000,00	359 000,00	0,00	0,00	359 000,00	0,00	0,00	150 000,00	
	40002	Dostarczanie wody	509 000,00	509 000,00	359 000,00	0,00	0,00	359 000,00	0,00	0,00	150 000,00	
600		Transport i łączność	5 383 780,00	5 332 047,58	2 040 431,16	39 897,36	914,79	0,00	0,00	0,00	3 291 616,42	
	60004	Lokalny transport zbiorowy	762 566,00	756 812,02	756 812,02	0,00	0,00	0,00	0,00	0,00	0,00	
	60014	Drogi publiczne powiatowe	1 170 000,00	1 169 996,78	149 997,68	12 020,62	758,47	0,00	0,00	0,00	1 019 999,10	
	60016	Drogi publiczne gminne	3 451 214,00	3 405 238,78	1 133 621,46	27 876,74	156,32	0,00	0,00	0,00	2 271 617,32	
700		Gospodarka mieszkaniowa	970 937,00	965 736,74	965 736,74	278 459,83	39 155,97	0,00	0,00	0,00	0,00	
	70004	Różne jednostki obsługi gospodarki mieszkaniowej	970 937,00	965 736,74	965 736,74	278 459,83	39 155,97	0,00	0,00	0,00	0,00	
710		Działalność usługowa	128 240,00	114 478,04	114 478,04	0,00	0,00	0,00	0,00	0,00	0,00	
	71004	Plany zagospodarowania przestrzennego	10 000,00	7 443,00	7 443,00	0,00	0,00	0,00	0,00	0,00	0,00	
	71014	Opracowania geodezyjne i kartograficzne	118 240,00	107 035,04	107 035,04	0,00	0,00	0,00	0,00	0,00	0,00	

750	Administracja publiczna	3 844 264,00	3 768 708,95	3 565 411,60	2 303 585,10	367 881,68	0,00	0,00	0,00	203 297,35
75011	Urzędy wojewódzkie	51 270,00	50 734,69	50 734,69	42 025,00	8 245,00	0,00	0,00	0,00	0,00
75022	Rady gmin (miast i miast na prawach powiatu)	109 840,00	106 377,50	106 377,50	121,57	21,56	0,00	0,00	0,00	0,00
75023	Urzędy gmin (miast i miast na prawach powiatu)	3 343 138,00	3 274 696,21	3 111 403,86	2 228 900,78	358 412,92	0,00	0,00	0,00	163 292,35
75075	Promocja jednostek samorządu terytorialnego	340 016,00	336 900,55	296 895,55	32 537,75	1 202,20	0,00	0,00	0,00	40 005,00
751	Urzędy naczelnych organów władzy państwowej, kontroli i ochrony prawa oraz sądownictwa	2 240,00	2 239,04	2 239,04	118,00	21,04	0,00	0,00	0,00	0,00
75101	Urzędy naczelnych organów władzy państwowej, kontroli i ochrony prawa	2 100,00	2 100,00	2 100,00	0,00	0,00	0,00	0,00	0,00	0,00
75108	Wybory do Sejmu i Senatu	140,00	139,04	139,04	118,00	21,04	0,00	0,00	0,00	0,00
754	Bezpieczeństwo publiczne i ochrona przeciwpożarowa	518 756,00	507 301,01	408 301,01	240 381,95	40 120,45	0,00	0,00	0,00	99 000,00
75412	Ochotnicze stráže pożarne	202 000,00	199 568,46	104 568,46	19 350,00	1 224,22	0,00	0,00	0,00	95 000,00
75414	Obrona cywilna	23 867,00	23 821,44	19 821,44	13 636,00	2 506,00	0,00	0,00	0,00	4 000,00
75416	Straż Miejska	290 789,00	283 911,11	283 911,11	207 395,95	36 390,23	0,00	0,00	0,00	0,00
75495	Pozostała działalność	2 100,00	0,00	0,00	0,00	0,00	0,00	0,00	0,00	0,00
756	Dochoły od osób prawnych, od osób fizycznych i od innych jednostek nieposiadających osobowości prawnej oraz wydatki związane z ich poborem	9 240,00	8 112,76	8 112,76	4 390,07	742,05	0,00	0,00	0,00	0,00
75647	Pobór podatków, opłat i niepodatkowych należności budżetowych	9 240,00	8 112,76	8 112,76	4 390,07	742,05	0,00	0,00	0,00	0,00
757	Obsługa długu publicznego	379 500,00	372 184,93	372 184,93	0,00	0,00	0,00	0,00	0,00	0,00
75702	Obsługa papierów wartościowych, kredytów i pożyczek jednostek samorządu terytorialnego	379 500,00	372 184,93	372 184,93	0,00	0,00	0,00	0,00	0,00	0,00

758	Różne rozliczenia	1 043 044,00	880 699,00	880 699,00	0,00	0,00	0,00	0,00	0,00	0,00	0,00	0,00	0,00
75818	Rezerwy ogólne i celowe	162 345,00	0,00	0,00	0,00	0,00	0,00	0,00	0,00	0,00	0,00	0,00	0,00
75831	Część równoważąca subwencji ogólnej dla gmin	880 699,00	880 699,00	880 699,00	0,00	0,00	0,00	0,00	0,00	0,00	0,00	0,00	0,00
801	Oświata i wychowanie	6 156 245,24	6 097 276,79	5 706 022,38	3 971 653,24	676 360,91	19 811,56	0,00	0,00	0,00	0,00	0,00	391 254,41
80101	Szkoły podstawowe	2 180 316,00	2 154 199,77	1 960 774,97	1 404 573,72	238 460,89	0,00	0,00	0,00	0,00	0,00	0,00	193 424,80
80104	Przedszkola	1 239 010,00	1 225 436,02	1 103 813,52	769 412,75	131 953,96	19 611,56	0,00	0,00	0,00	0,00	0,00	121 622,50
80110	Gimnazja	1 356 502,00	1 348 883,07	1 348 883,07	932 233,81	158 423,65	0,00	0,00	0,00	0,00	0,00	0,00	0,00
80113	Dowozenie uczniów do szkół	110 153,00	109 302,51	109 302,51	14 500,00	1 186,44	0,00	0,00	0,00	0,00	0,00	0,00	0,00
80114	Zespoły obsługi ekonomiczno-administracyjnej szkół	274 376,00	273 541,80	273 541,80	204 093,18	37 070,26	0,00	0,00	0,00	0,00	0,00	0,00	0,00
80120	Licea ogólnokształcące	845 450,24	839 122,50	762 915,39	549 924,24	92 054,10	0,00	0,00	0,00	0,00	0,00	0,00	76 207,11
80146	Dokształcanie i doskonalenie nauczycieli	22 302,00	22 111,00	22 111,00	0,00	0,00	200,00	0,00	0,00	0,00	0,00	0,00	0,00
80148	Stołówki szkolne	113 227,00	113 023,02	113 023,02	91 136,54	16 181,97	0,00	0,00	0,00	0,00	0,00	0,00	0,00
80195	Pozostała działalność	14 909,00	11 657,10	11 657,10	5 779,00	1 029,64	0,00	0,00	0,00	0,00	0,00	0,00	0,00
851	Ochrona zdrowia	386 953,00	289 410,92	102 921,82	59 738,73	5 111,58	0,00	0,00	0,00	0,00	0,00	0,00	186 489,10
85121	Lecznictwo ambulatoryjne	269 632,00	190 411,60	3 922,50	3 922,50	0,00	0,00	0,00	0,00	0,00	0,00	0,00	186 489,10
85153	Zwalczanie narkomanii	10 700,00	3 552,25	3 552,25	0,00	0,00	0,00	0,00	0,00	0,00	0,00	0,00	0,00
85154	Przeciwdziałanie alkoholizmowi	106 621,00	95 447,07	95 447,07	55 816,23	5 111,58	0,00	0,00	0,00	0,00	0,00	0,00	0,00
852	Pomoc społeczna	2 717 861,00	2 424 503,53	2 407 129,03	508 619,98	96 957,08	0,00	0,00	0,00	0,00	0,00	0,00	17 374,50
85212	Świadczenia rodzinne, świadczenia z funduszu alimentacyjnego oraz składki na ubezpieczenia emerytalne i rentowe z ubezpieczenia społecznego	1 238 345,00	1 052 758,24	1 048 858,24	27 026,80	14 058,34	0,00	0,00	0,00	0,00	0,00	0,00	3 900,00
85213	Składki na ubezpieczenie zdrowotne opłacane za osoby pobierające niektóre świadczenia z pomocy społecznej, niektóre świadczenia rodzinne oraz za osoby uczestniczące w zajęciach w centrum integracji społecznej	15 922,00	13 823,73	13 823,73	0,00	0,00	0,00	0,00	0,00	0,00	0,00	0,00	0,00

85214	Zasilki i pomoc w naturze oraz składki na ubezpieczenia emerytalne i rentowe	425 787,00	393 512,60	393 512,60	0,00	0,00	0,00	0,00	0,00	0,00	0,00	0,00	0,00
85215	Dodatki mieszkaniowe	180 000,00	132 393,02	132 393,02	0,00	0,00	0,00	0,00	0,00	0,00	0,00	0,00	0,00
85219	Ośrodki pomocy społecznej	673 584,00	664 150,73	650 676,23	476 743,28	82 391,63	0,00	0,00	0,00	0,00	0,00	0,00	13 474,50
85295	Pozostała działalność	184 223,00	167 865,21	167 865,21	4 849,90	507,11	0,00	0,00	0,00	0,00	0,00	0,00	0,00
853	Pozostałe zadania w zakresie polityki społecznej	61 730,27	26 831,90	26 831,90	8 306,33	1 246,28	0,00	0,00	0,00	0,00	0,00	0,00	0,00
85395	Pozostała działalność	61 730,27	26 831,90	26 831,90	8 306,33	1 246,28	0,00	0,00	0,00	0,00	0,00	0,00	0,00
854	Edukacyjna opieka wychowawcza	224 832,00	218 865,45	168 967,45	96 904,29	15 903,24	9 500,00	0,00	0,00	0,00	0,00	0,00	49 898,00
85401	Świetlice szkolne	131 784,00	129 966,70	129 966,70	96 904,29	15 903,24	0,00	0,00	0,00	0,00	0,00	0,00	0,00
85412	Kolonie i obozy oraz inne formy wypoczynku dla dzieci i młodzieży szkolnej a także szkolenia młodzieży	9 500,00	9 500,00	9 500,00	0,00	0,00	9 500,00	0,00	0,00	0,00	0,00	0,00	0,00
85415	Pomoc materialna dla uczniów	29 548,00	25 528,80	25 528,80	0,00	0,00	0,00	0,00	0,00	0,00	0,00	0,00	0,00
85417	Szkolne schroniska młodzieżowe	54 000,00	53 869,95	3 971,95	0,00	0,00	0,00	0,00	0,00	0,00	0,00	0,00	49 898,00
900	Gospodarka komunalna i ochrona środowiska	3 105 853,00	2 946 741,28	1 891 679,76	64 716,68	6 235,21	374 811,00	0,00	0,00	0,00	0,00	0,00	1 055 061,52
90001	Gospodarka ściekowa i ochrona wód	977 711,00	971 023,35	664 699,01	16 978,00	0,00	374 811,00	0,00	0,00	0,00	0,00	0,00	306 324,34
90003	Oczyszczanie miast i wsi	442 000,00	432 196,00	420 196,00	0,00	0,00	0,00	0,00	0,00	0,00	0,00	0,00	12 000,00
90004	Utrzymanie zieleni w miastach i gminach	63 000,00	63 000,00	63 000,00	0,00	0,00	0,00	0,00	0,00	0,00	0,00	0,00	0,00
90013	Schroniska dla zwierząt	24 000,00	23 300,00	23 300,00	0,00	0,00	0,00	0,00	0,00	0,00	0,00	0,00	0,00
90015	Oświetlenie ulic, placów i dróg	654 000,00	564 341,94	416 214,46	0,00	0,00	0,00	0,00	0,00	0,00	0,00	0,00	148 127,48
90095	Pozostała działalność	945 142,00	892 879,99	304 270,29	47 738,68	6 235,21	0,00	0,00	0,00	0,00	0,00	0,00	588 609,70
921	Kultura i ochrona dziedzictwa narodowego	1 136 279,00	1 109 375,98	961 350,74	13 868,00	0,00	921 591,00	0,00	0,00	0,00	0,00	0,00	148 025,24
92109	Domy i ośrodki kultury, świetlice i kluby	680 849,00	654 849,00	654 849,00	0,00	0,00	654 849,00	0,00	0,00	0,00	0,00	0,00	0,00
92116	Biblioteki	229 535,00	229 534,89	229 534,89	0,00	0,00	225 414,00	0,00	0,00	0,00	0,00	0,00	0,00

92120	Ochrona zabytków i opieka nad zabytkami	148 620,00	148 025,24	0,00	0,00	0,00	0,00	0,00	0,00	148 025,24
92195	Pozostała działalność	77 275,00	76 966,85	76 966,85	13 868,00	0,00	0,00	41 328,00	0,00	0,00
926	Kultura fizyczna i sport	204 180,00	202 499,40	172 500,00	0,00	0,00	0,00	172 500,00	0,00	29 999,40
92605	Zadania w zakresie kultury fizycznej i sportu	204 180,00	202 499,40	172 500,00	0,00	0,00	0,00	172 500,00	0,00	29 999,40
	OGÓŁEM WYDATKI	27 261 009,51	26 253 166,94	20 631 151,00	7 590 639,56	1 250 650,28	0,00	1 857 213,56	372 184,93	5 622 015,94

BURMISTRZ MIASTA

MGR Magdalena Reczek

**Sprawozdanie procentowe z wykonania wydatków bieżących i majątkowych budżetu
Miasta Sławkowa za 2008 rok**

w złotych

Dział	Rozdział	Wyszczególnienie	Wydatki na dzień 31 grudnia 2008 r.														
			Ogółem w tym:			wydatki bieżące			wydatki majątkowe								
			4	5	6	7	8	9	10	11	12						
	2	3															
010		Rolnictwo i łowiectwo	478 075,00	478 075,00	477 153,64	99,8%	0,00	0,00	0,00	0,00	0,00	0,00	0,00	0,00	0,00	0,00	-
	01030	Izby rolnicze	2 200,00	2 200,00	1 278,64	58,1%	0	0	0	0	0	0	0	0	0	0	0,0%
	01095	Pozostała działalność	475 875,00	475 875,00	475 875,00	100,0%	0	0	0	0	0	0	0	0	0	0	0,0%
400		Wytwarzanie i zaopatrywanie w energię elektryczną, gaz i wodę	509 000,00	509 000,00	359 000,00	100,0%	150 000,00	150 000,00	150 000,00	150 000,00	150 000,00	150 000,00	150 000,00	150 000,00	150 000,00	150 000,00	100,0%
	40002	Dostarczanie wody	509 000,00	509 000,00	359 000,00	100,0%	150 000,00	150 000,00	150 000,00	150 000,00	150 000,00	150 000,00	150 000,00	150 000,00	150 000,00	150 000,00	100,0%
600		Transport i łączność	5 383 780,00	2 077 780,00	2 040 431,16	98,2%	3 306 000,00	3 291 616,42	3 306 000,00	3 291 616,42	3 306 000,00	3 291 616,42	3 306 000,00	3 291 616,42	3 306 000,00	3 291 616,42	99,6%
	60004	Lokalny transport zbiorowy	762 566,00	762 566,00	756 812,02	99,2%	0	0	0	0	0	0	0	0	0	0	-
	60014	Drogi publiczne powiatowe	1 170 000,00	1 170 000,00	149 997,68	100,0%	1 020 000,00	1 019 999,10	1 020 000,00	1 019 999,10	1 020 000,00	1 019 999,10	1 020 000,00	1 019 999,10	1 020 000,00	1 019 999,10	100,0%
	60016	Drogi publiczne gminne	3 451 214,00	3 451 214,00	1 133 621,46	97,3%	2 286 000,00	2 271 617,32	2 286 000,00	2 271 617,32	2 286 000,00	2 271 617,32	2 286 000,00	2 271 617,32	2 286 000,00	2 271 617,32	99,4%
700		Gospodarka mieszkaniowa	970 937,00	970 937,00	965 736,74	99,5%	0,00	0,00	0,00	0,00	0,00	0,00	0,00	0,00	0,00	0,00	-
	70004	Różne jednostki obsługi gospodarki mieszkaniowej	970 937,00	970 937,00	965 736,74	99,5%	0	0	0	0	0	0	0	0	0	0	-
710		Działalność usługowa	128 240,00	128 240,00	114 478,04	89,3%	0,00	0,00	0,00	0,00	0,00	0,00	0,00	0,00	0,00	0,00	-
	71004	Plany zagospodarowania przestrzennego	10 000,00	10 000,00	7 443,00	74,4%	0	0	0	0	0	0	0	0	0	0	-
	71014	Opracowania geodezyjne i kartograficzne	118 240,00	118 240,00	107 035,04	90,5%	0	0	0	0	0	0	0	0	0	0	-
750		Administracja publiczna	3 844 264,00	3 640 889,00	3 565 411,60	97,9%	203 375,00	203 297,35	203 375,00	203 297,35	203 375,00	203 297,35	203 375,00	203 297,35	203 375,00	203 297,35	100,0%
	75011	Urzędy wojewódzkie	51 270,00	51 270,00	50 734,69	99,0%	0	0	0	0	0	0	0	0	0	0	-
	75022	Rady gmin (miast i miast na prawach powiatu)	109 840,00	109 840,00	106 377,50	96,8%	0	0	0	0	0	0	0	0	0	0	-

75023	Urzędy gmin (miast i miast na prawach powiatu)	3 343 138,00	3 179 768,00	3 111 403,86	97,9%	163 370,00	163 292,35	100,0%
75075	Promocja jednostek samorządu terytorialnego	340 016,00	300 011,00	296 895,55	99,0%	40 005,00	40 005,00	100,0%
751	Urzędy naczelnych organów władzy państwowej, kontroli i ochrony prawa oraz sądownictwa	2 240,00	2 240,00	2 239,04	100,0%	0,00	0,00	-
75101	Urzędy naczelnych organów władzy państwowej, kontroli i ochrony prawa	2 100,00	2 100,00	2100	100,0%	0	0	-
75108	Wybory do Sejmu i Senatu	140,00	140,00	139,04	99,3%	0	0	-
754	Bezpieczeństwo publiczne i ochrona przeciwpożarowa	518 756,00	419 756,00	408 301,01	97,3%	99 000,00	99 000,00	100,0%
75412	Ochotnicze straże pożarne	202 000,00	107 000,00	104 568,46	97,7%	95 000,00	95 000,00	100,0%
75414	Obrona cywilna	23 867,00	19 867,00	19 821,44	99,8%	4 000,00	4 000,00	100,0%
75416	Straż Miejska	290 789,00	290 789,00	283 911,11	97,6%	0	0	-
75495	Pozostała działalność	2 100,00	2 100,00	0	0,0%	0	0	-
756	Dochody od osób prawnych, od osób fizycznych i od innych jednostek nieposiadających osobowości prawnej oraz wydatki związane z ich poborem	9 240,00	9 240,00	8 112,76	87,8%	0,00	0,00	-
75647	Pobór podatków, opłat i niepodatkowych należności budżetowych	9 240,00	9 240,00	8 112,76	87,8%	0	0	-
757	Obsługa długu publicznego	379 500,00	379 500,00	372 184,93	98,1%	0,00	0,00	-
75702	Obsługa papierów wartościowych, kredytów i pożyczek jednostek samorządu terytorialnego	379 500,00	379 500,00	372 184,93	98,1%	0	0	-
758	Różne rozliczenia	1 043 044,00	1 043 044,00	880 699,00	84,4%	0,00	0,00	-
75818	Rezerwy ogólne i celowe	162 345,00	162 345,00	0	0,0%	0	0	-

75831	Część równoważąca subwencji ogólnej dla gmin	880 699,00	880 699,00	880 699,00	100,0%	0	0	-
801	Oświata i wychowanie	6 156 245,24	5 756 924,24	5 706 022,38	99,1%	399 321,00	391 254,41	98,0%
80101	Szkoły podstawowe	2 180 316,00	1 986 752,00	1 960 774,97	98,7%	193 564,00	193 424,80	99,9%
80104	Przedszkola	1 239 010,00	1 109 710,00	1 103 813,52	99,5%	129 300,00	121 622,50	94,1%
80110	Gimnazja	1 356 502,00	1 356 502,00	1 348 883,07	99,4%	0,00	0	-
80113	Dowożenie uczniów do szkół	110 153,00	110 153,00	109 302,51	99,2%	0,00	0	-
80114	Zespoły obsługi ekonomiczno-administracyjnej szkół	274 376,00	274 376,00	273 541,80	99,7%	0,00	0	-
80120	Licea ogólnokształcące	845 450,24	768 993,24	762 915,39	99,2%	76 457,00	76 207,11	99,7%
80146	Dokształcanie i doskonalenie nauczycieli	22 302,00	22 302,00	22 111,00	99,1%	0	0	-
80148	Stołówki szkolne	113 227,00	113 227,00	113 023,02	99,8%	0	0	-
80195	Pozostała działalność	14 909,00	14 909,00	11 657,10	78,2%	0	0	-
851	Ochrona zdrowia	386 953,00	121 321,00	102 921,82	84,8%	265 632,00	186 489,10	70,2%
85121	Lecznictwo ambulatoryjne	269 632,00	4 000,00	3 922,50	98,1%	265 632,00	186 489,10	70,2%
85153	Zwalczanie narkomanii	10 700,00	10 700,00	3 552,25	33,2%	0	0	-
85154	Przeciwdziałanie alkoholizmowi	106 621,00	106 621,00	95 447,07	89,5%	0	0	-
852	Pomoc społeczna	2 717 861,00	2 700 461,00	2 407 129,03	89,1%	17 400,00	17 374,50	99,9%
85212	Świadczenia rodzinne, świadczenia z funduszu alimentacyjnego oraz składki na ubezpieczenia emerytalne i rentowe z ubezpieczenia społecznego	1 238 345,00	1 234 445,00	1 048 858,24	85,0%	3 900,00	3 900,00	100,0%
85213	Składki na ubezpieczenie zdrowotne opłacane za osoby pobierające niektóre świadczenia z pomocy społecznej, niektóre świadczenia rodzinne oraz za osoby uczestniczące w zajęciach w centrum integracji społecznej	15 922,00	15 922,00	13 823,73	86,8%	0	0	-
85214	Zasiłki i pomoc w naturze oraz składki na ubezpieczenia emerytalne i rentowe	425 787,00	425 787,00	393 512,60	92,4%	0	0	-
85215	Dodatki mieszkaniowe	180 000,00	180 000,00	132 393,02	73,6%	0	0	-
85219	Ośrodki pomocy społecznej	673 584,00	660 084,00	650 676,23	98,6%	13 500,00	13 474,50	99,8%
85295	Pozostała działalność	184 223,00	184 223,00	167 865,21	91,1%	0	0	-

853	Pozostałe zadania w zakresie polityki społecznej	61 730,27	61 730,27	26 831,90	43,5%	0,00	0,00	-
85395	Pozostała działalność	61 730,27	61 730,27	26 831,90	43,5%	0	0	-
854	Edukacyjna opieka wychowawcza	224 832,00	174 832,00	168 967,45	96,6%	50 000,00	49 898,00	99,8%
85401	Świetlice szkolne	131 784,00	131 784,00	129 966,70	98,6%	0	0	-
85412	Kolonie i obozy oraz inne formy wypoczynku dzieci i młodzieży szkolnej a także szkolenia młodzieży	9 500,00	9 500,00	9 500,00	100,0%	0	0	-
85415	Pomoc materialna dla uczniów	29 548,00	29 548,00	25 528,80	86,4%	0	0	-
85417	Szkolne schroniska młodzieżowe	54 000,00	4 000,00	3971,95	-	50 000,00	49 898,00	99,8%
900	Gospodarka komunalna i ochrona środowiska	3 105 853,00	1 982 853,00	1 891 679,76	95,4%	1 123 000,00	1 055 061,52	94,0%
90001	Gospodarka ściekowa i ochrona wód	977 711,00	667 711,00	664 699,01	99,5%	310 000,00	306 324,34	98,8%
90003	Oczyszczanie miast i wsi	442 000,00	430 000,00	420 196,00	97,7%	12 000,00	12 000,00	100,0%
90004	Utrzymanie zieleni w miastach i gminach	63 000,00	63 000,00	63 000,00	100,0%	0	0	-
90013	Schroniska dla zwierząt	24 000,00	24 000,00	23 300,00	97,1%	0	0	-
90015	Oświetlenie ulic, placów i dróg	654 000,00	480 000,00	416 214,46	86,7%	174 000,00	148 127,48	85,1%
90095	Pozostała działalność	945 142,00	318 142,00	304 270,29	95,6%	627 000,00	588 609,70	93,9%
921	Kultura i ochrona dziedzictwa narodowego	1 136 279,00	961 659,00	961 350,74	100,0%	174 620,00	148 025,24	84,8%
92109	Domy i ośrodki kultury, świetlice i kluby	680 849,00	654 849,00	654 849,00	100,0%	26 000,00	0	0,0%
92116	Biblioteki	229 535,00	229 535,00	229 534,89	100,0%	0	0	-
92120	Ochrona zabytków i opieka nad zabytkami	148 620,00	0	0	-	148 620,00	148 025,24	99,6%
92195	Pozostała działalność	77 275,00	77 275,00	76 966,85	99,6%	0	0	-
926	Kultura fizyczna i sport	204 180,00	174 180,00	172 500,00	99,0%	30 000,00	29 999,40	100,0%
92605	Zadania w zakresie kultury fizycznej i sportu	204 180,00	174 180,00	172 500,00	99,0%	30 000,00	29 999,40	100,0%
	OGÓLEM WYDATKI	27 261 009,51	21 442 661,51	20 631 151,00	96,2%	5 818 348,00	5 622 015,94	96,6%

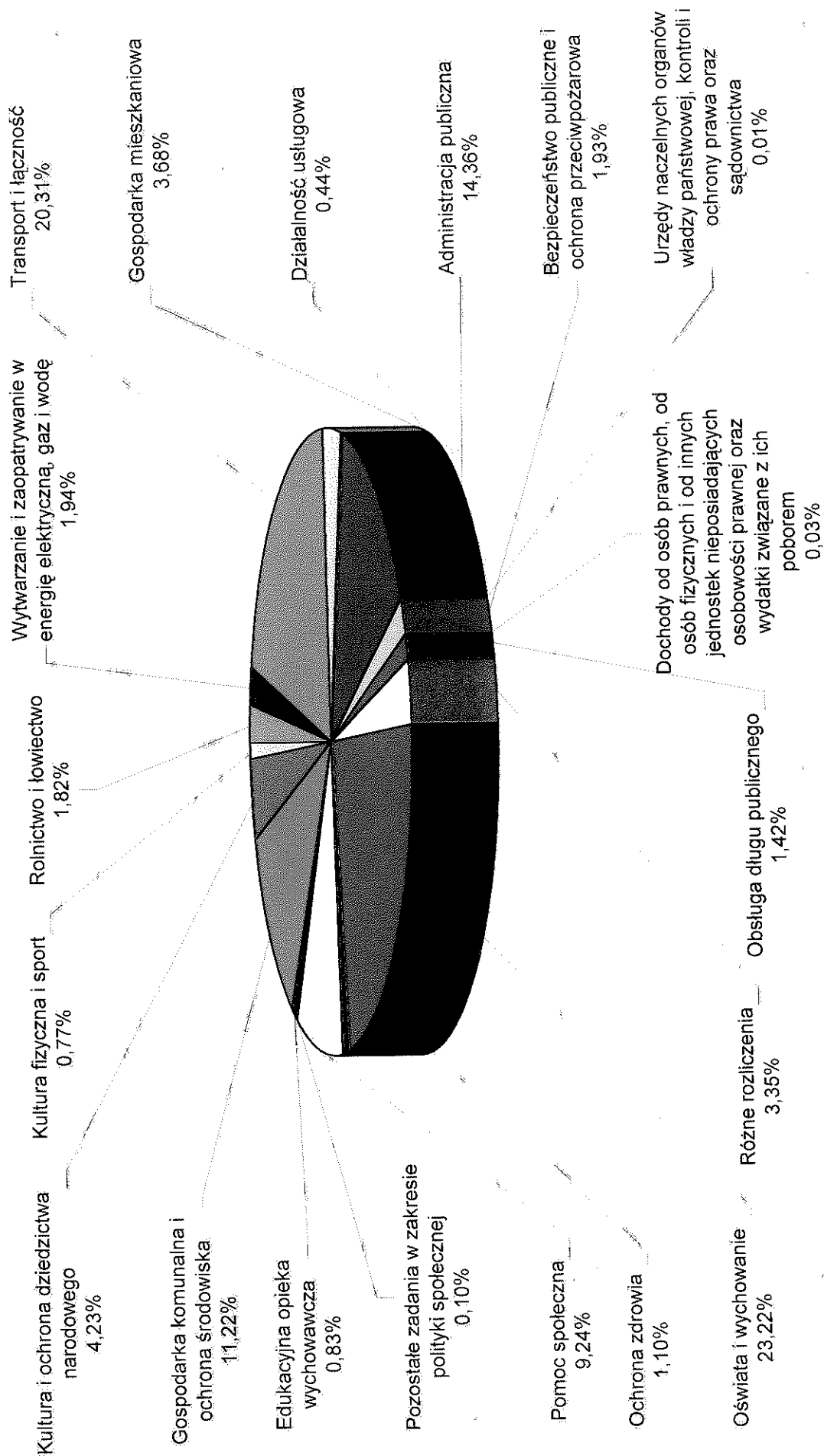
BURMISTRZ MIASTA

Załącznik Nr 2a do Zarządzenia Burmistrza Miasta Sławkowa Nr RZF-1/109 z 16 marca 2009r.

Strona 4 z 4



Struktura realizacji wydatków budżetowych Miasta Sławkowa w 2008 roku



**Sprawozdanie z wykonania wydatków majątkowych budżetu
Miasta Sławkowa za 2008 rok**

Lp.	Wyszczególnienie	Plan po zmianach na dzień 31 grudnia 2008 r.	Wykonanie na dzień 31 grudnia 2008 r.	% wykonania
1	2	3	4	5
1	Zadania inwestycyjne - zrealizowane w 2008 roku	5 176 348,00	4 980 015,94	96,2%
2	Dotacja celowa na inwestycje dla zakładu budżetowego	162 000,00	162 000,00	100,0%
3	Pomoc finansowa dla Gminy Kłomnice	5 000,00	5 000,00	100,0%
4	Dotacja celowa dla Powiatu Będzińskiego (związana z budową chodnika przy ulicy Wrocławskiej)	475 000,00	475 000,00	100,0%
	Ogółem	5 818 348,00	5 622 015,94	96,6%

BURMISTRZ MIASTA

mgr Malgorzata Bencik

Sprawozdanie z wykonania zadań zawartych w Wieloletnim Programie Inwestycyjnym Miasta Sławkowa za 2008 r.

Lp.	Dział Rozdz.	Nazwa zadania inwestycyjnego i okres realizacji (w latach)	Łączne koszty finansowe	Plan na dzień 31.12.2008 r.	Wykonanie na dzień 31.12.2008 r.	% wykonania	dochody własne	kredyty i pożyczki	z tego źródła finansowania			środki wymienione w art. 5 ust. 1 pkt 2 i 3 u.c.p.	2009 r.	2010 r.	2011 r.	Jednostka organizacyjna realizująca program lub koordynująca wykonanie programu			
									11A	11B	11C						13	14	15
1	600	"Modernizacja ulicy Piłsudskiego i Olkuskiej" Rok realizacji: 2009-2011	1 040 000,0	0,0	-	-	0,00	0,00	0,0	0,0	0,0	0,0	40 000	500 000	500 000	URZĄD MIASTA SŁAWKÓW			
2	600	"Revitalizacja zabrytkowego centrum miasta Sławków - etap I - Przebudowa infrastruktury ulicy Młyńskiej" (opracowanie dokumentacji i realizacja zadania)	2 426 960,0	2 017 000,0	2 016 064,34	100,0%	0,00	2 016 064,34	0,0	0,0	0,0	0,0	0	0	0	URZĄD MIASTA SŁAWKÓW			
3	900	"Revitalizacja zabrytkowego centrum miasta Sławków - etap I - Revitalizacja zespołu parkowo-zanikowego" (opracowanie dokumentacji i realizacja zadania)	953 000,0	0,0	-	-	0,00	0,00	0,0	0,0	0,0	0,0	584 000	0	0	URZĄD MIASTA SŁAWKÓW			
4	600	"Revitalizacja zabrytkowego centrum miasta Sławków - etap I - Kompleksowa przebudowa ulic Mały Rynek - Kościełna - Biskupia - Piekarska - Staropocztowa" (opracowanie dokumentacji i realizacja zadania)	7 372 220,0	0,0	-	-	0,00	0,00	0,0	0,0	0,0	0,0	3 000 000	4 310 000	0	URZĄD MIASTA SŁAWKÓW			
5	921	"Revitalizacja zabrytkowego centrum miasta Sławków - etap I - Przeprowadzenie modernizacji zabrytkowego obiektu przy ul. Kościełnej 11" (opracowanie dokumentacji i realizacja zadania)	1 280 000,0	86 620,0	86 620,0	100,0%	14 640,00	71 980,00	0,0	0,0	0,0	0,0	1 006 000	0	0	URZĄD MIASTA SŁAWKÓW			
6	921	"Revitalizacja zabrytkowego centrum miasta Sławków - etap I - Revitalizacja zabrytkowego budynku przy ulicy Mały Rynek 9" (opracowanie dokumentacji i realizacja zadania)	2 558 000,0	26 000,0	25 405,28	97,7%	5 612,00	19 793,28	0,0	0,0	0,0	0,0	1 024 000	1 500 000	0	URZĄD MIASTA SŁAWKÓW			
7	600	"Zagospodarowanie płyty Rynku - budowa obiektów handlowych" (realizacja zadania)	100 000,0	70 000,0	58 480,79	83,5%	5 953,60	52 527,19	0,0	0,0	0,0	0,0	30 000	0	0	URZĄD MIASTA SŁAWKÓW			
8	600	"Modernizacja ulicy Wrocławskiej - etap III" (realizacja zadania)	675 000,0	545 800,0	544 999,01	100,0%	0,01	475 000,00	0,0	0,0	0,0	0,0	30 000	0	0	URZĄD MIASTA SŁAWKÓW			
9	600	"Budowa parkingu przy ulicy Łosińskiej" (opracowanie dokumentacji i realizacja zadania)	130 000,0	30 000,0	29 999,99	100,0%	1 274,13	28 725,86	0,0	0,0	0,0	0,0	0	0	0	URZĄD MIASTA SŁAWKÓW			

10	600	60016	"Kompleksowe przygotowanie infrastruktury terenów budowlanych osiedla Sławki" (opracowanie dokumentacji i realizacja zadania) Rok realizacji: 2007-2012	9 559 500,0	90 300,0	90 280,00	100,0%	7 280,00	83 000,00	0,0	0,0	0,0	0,0	0,0	0,0	0,0	0,0	0,0	0,0	500 000	500 000	500 000	URZĄD MIASTA SŁAWKÓW
11	900	90001	"Kompleksowe przygotowanie infrastruktury terenów budowlanych osiedla Sławki" (realizacja zadania) Rok realizacji: 2009-2012	800 000,0	300 000,0	296 564,34	98,9%	36 704,34	259 860,00	0,0	0,0	0,0	0,0	0,0	0,0	0,0	0,0	0,0	0,0	300 000	200 000	200 000	URZĄD MIASTA SŁAWKÓW
12	600	60016	"Przebudowa drogi na ulicy Fabrycznej w Sławkowie" (realizacja zadania) Rok realizacji: 2009-2010	1 910 552,0	0,0	0,00	-	0,00	0,00	0,0	0,0	0,0	0,0	0,0	0,0	0,0	0,0	0,0	0,0	1 155 929	754 623	0	URZĄD MIASTA SŁAWKÓW
13	600	60016	"Przebudowa ul. Okradzionowskiej na odcinku między DK94 a ulicą J.Piśkudskiego" (opracowanie dokumentacji i realizacja zadania) Rok realizacji: 2009-2011	2 500 000,0	0,0	0,00	-	0,00	0,00	0,0	0,0	0,0	0,0	0,0	0,0	0,0	0,0	0,0	0,0	50 000	1 250 000	1 200 000	URZĄD MIASTA SŁAWKÓW
14	600	60016	"Budowa drogi w południowej części ulicy Grodzkiej" (opracowanie dokumentacji i realizacja zadania) Rok realizacji: 2009-2011	2 000 000,0	0,0	0,00	-	0,00	0,00	0,0	0,0	0,0	0,0	0,0	0,0	0,0	0,0	0,0	0,0	50 000	950 000	1 000 000	URZĄD MIASTA SŁAWKÓW
15	600	60016	"Budowa nowych miejsc parkingowych przy cmentarzu parafialnym" (opracowanie dokumentacji i realizacja zadania) Rok realizacji: 2008-2009	516 000,0	1 000,0	0,00	-	0,00	0,00	0,0	0,0	0,0	0,0	0,0	0,0	0,0	0,0	0,0	0,0	515 000	0	0	URZĄD MIASTA SŁAWKÓW
16	600	60016	"Budowa wewnętrznego systemu dróg osiedla Hrubieszowska" (opracowanie dokumentacji i realizacja zadania) Rok realizacji: 2009-2013	2 600 000,0	0,0	0,00	-	0,00	0,00	0,0	0,0	0,0	0,0	0,0	0,0	0,0	0,0	0,0	0,0	100 000	500 000	500 000	URZĄD MIASTA SŁAWKÓW
17	600	60016	"Budowa drogi z poboczem na ul. Gen.W. Sikorskiego i PCK pomiędzy ul.Obrońców Westerplatte i Zawalną" (opracowanie dokumentacji i realizacja zadania) Rok realizacji: 2008-2010	1 560 000,0	75 000,0	74 420,00	99,2%	0,00	74 420,00	0,0	0,0	0,0	0,0	0,0	0,0	0,0	0,0	0,0	0,0	735 000	750 000	0	URZĄD MIASTA SŁAWKÓW
18	600	60016	"Rewitalizacjaabytkowego centrum miasta Sławków - etap II - Kompleksowa przebudowa ulic Świętojańska - Sw.Jakuba - Podwalna - Kwartowska - Poprzeczna - Krzywca - 23 Sycznia" (opracowanie dokumentacji i realizacja zadania) Rok realizacji: 2009-2011	4 680 000,0	0,0	0,00	-	0,00	0,00	0,0	0,0	0,0	0,0	0,0	0,0	0,0	0,0	0,0	0,0	180 000	2 250 000	2 250 000	URZĄD MIASTA SŁAWKÓW
19	600	60016	"Rewitalizacjaabytkowego centrum miasta Sławków - etap III - Kompleksowa przebudowa ulic Legionów Polskich - Siewierska - Wai - Wilkie - Kozłowska - Zakościelna" (opracowanie dokumentacji i realizacja zadania) Rok realizacji: 2010-2013	4 180 000,0	0,0	0,00	-	0,00	0,00	0,0	0,0	0,0	0,0	0,0	0,0	0,0	0,0	0,0	0,0	0	180 000	2 000 000	URZĄD MIASTA SŁAWKÓW
20	600	60016	"Rewitalizacjaabytkowego centrum miasta Sławków - etap IV - Kompleksowa przebudowa infrastruktury technicznej Sławkowskiego Rynku" (opracowanie dokumentacji i realizacja zadania) Rok realizacji: 2010-2012	4 100 000,0	0,0	0,00	-	0,00	0,00	0,0	0,0	0,0	0,0	0,0	0,0	0,0	0,0	0,0	0,0	0	100 000	2 000 000	URZĄD MIASTA SŁAWKÓW
21	801	80101	"Budowa boisk przy Szkole Podstawowej im. Jana Baranowskiego w Sławkowie" (realizacja zadania) Rok realizacji: 2009-2010	3 812 737,0	0,0	0,00	-	0,00	0,00	0,0	0,0	0,0	0,0	0,0	0,0	0,0	0,0	0,0	0,0	2 126 506	1 686 231	0	URZĄD MIASTA SŁAWKÓW

22	801	80120	"Budowa segmentu B w Zespole Szkół - etap II wraz z wyposażeniem" (opracowanie dokumentacji i realizacja zadania) Rok realizacji: 2009-2011	3 120 000,0	0,0	0,00	-	0,00	0,00	0,00	0,00	0,00	0,00	0,00	0,00	0,00	0,00	0,00	0,00	0,00	0,00	120 000	1 500 000	1 500 000	1 500 000	URZĄD MIASTA SŁAWKÓW
23	801	80120	"Budowa basenu przy Zespole Szkół" (opracowanie dokumentacji i realizacja zadania) Rok realizacji: 2011-2014	5 160 000,0	0,0	0,00	-	0,00	0,00	0,00	0,00	0,00	0,00	0,00	0,00	0,00	0,00	0,00	0,00	0,00	0,00	0	160 000	0	160 000	URZĄD MIASTA SŁAWKÓW
24	801	80120	"Termomodernizacja budynku Zespołu Szkół w Sławkowie" (opracowanie dokumentacji i realizacja zadania) Rok realizacji: 2008-2010	3 550 000,0	48 137,0	48 136,32	100,0%	0,32	48 136,00	0,00	0,00	0,00	0,00	0,00	0,00	0,00	0,00	0,00	0,00	0,00	0,00	1 501 863	2 000 000	0	0	URZĄD MIASTA SŁAWKÓW
25	801	80120	"Adaptacja części podziemnej Hali Sportowej przy Zespole Szkół w Sławkowie na cele edukacji sportowej" (opracowanie dokumentacji i realizacja zadania) Rok realizacji: 2007-2009	750 000,0	21 000,0	20 750,79	98,8%	20 750,79	0,00	0,00	0,00	0,00	0,00	0,00	0,00	0,00	0,00	0,00	0,00	0,00	0,00	620 000	0	0	0	URZĄD MIASTA SŁAWKÓW
26	801	80120	"Zespół szkół - budowa ogrodzenia" Rok realizacji: 2007-2009	107 320,0	7 320,0	7 320,00	0,0%	0,00	7 320,00	0,00	0,00	0,00	0,00	0,00	0,00	0,00	0,00	0,00	0,00	0,00	0,00	100 000	0	0	0	URZĄD MIASTA SŁAWKÓW
27	851	85121	Rozwój systemu informatycznego Samodzielnego Publicznego Zakładu Opieki Zdrowotnej w Sławkowie w celu podniesienia efektywności zarządzania służbą zdrowia (realizacja zadania) Rok realizacji: 2008 - 2009	86 665,0	0,0	0,00	0,0%	0,00	0,00	0,00	0,00	0,00	0,00	0,00	0,00	0,00	0,00	0,00	0,00	0,00	0,00	50 000	0	0	0	URZĄD MIASTA SŁAWKÓW
28	851	85121	"Modernizacja SP ZOZ w Sławkowie - etap II - Przeprowadzenie termomodernizacji budynku" Rok realizacji: 2008-2009	583 967,0	265 632,0	186 489,10	70,2%	23 527,88	162 961,22	0,00	0,00	0,00	0,00	0,00	0,00	0,00	0,00	0,00	0,00	0,00	0,00	305 000	0	0	0	URZĄD MIASTA SŁAWKÓW
29	900	90001	"Budowa kanalizacji sanitarnej w Sławkowie - zlewnia B - etap I - obszar ulic Fabryczna, Olkuszka, Michałów" (opracowanie dokumentacji i realizacja zadania) Rok realizacji: 2007-2012	19 900 650,0	0,0	0,00	-	0,00	0,00	0,00	0,00	0,00	0,00	0,00	0,00	0,00	0,00	0,00	0,00	0,00	0,00	6 650 490	6 069 001	3 696 099	3 696 099	URZĄD MIASTA SŁAWKÓW
30	900	90001	"Budowa kanalizacji sanitarnej w Sławkowie - zlewnia D - obszar ulicy Hrubieszowska" Rok realizacji: 2007-2012	20 210 082,0	0,0	0,00	-	0,00	0,00	0,00	0,00	0,00	0,00	0,00	0,00	0,00	0,00	0,00	0,00	0,00	0,00	5 661 484	5 051 022	5 319 263	5 319 263	URZĄD MIASTA SŁAWKÓW
31	900	90001	"Budowa kanalizacji sanitarnej w Sławkowie - zlewnia B - obszar Walcowin" (opracowanie dokumentacji i realizacja zadania) Rok realizacji: 2009-2011	1 000 000,0	0,0	0,00	-	0,00	0,00	0,00	0,00	0,00	0,00	0,00	0,00	0,00	0,00	0,00	0,00	0,00	0,00	50 000	500 000	450 000	450 000	URZĄD MIASTA SŁAWKÓW
32	900	90001	"Budowa kanalizacji sanitarnej - zlewnia B - etap III" (opracowanie dokumentacji i realizacja zadania) Rok realizacji: 2009-2012	10 500 000,0	0,0	0,00	-	0,00	0,00	0,00	0,00	0,00	0,00	0,00	0,00	0,00	0,00	0,00	0,00	0,00	0,00	500 000	4 000 000	4 000 000	4 000 000	URZĄD MIASTA SŁAWKÓW
33	900	90001	"Modernizacja sieci wodociągowej Nilwa" Rok realizacji: 2009-2010	400 000,0	0,0	0,00	-	0,00	0,00	0,00	0,00	0,00	0,00	0,00	0,00	0,00	0,00	0,00	0,00	0,00	0,00	200 000	200 000	0	0	URZĄD MIASTA SŁAWKÓW
34	900	90001	"Modernizacja sieci wodociągowej w ul. Szerokotorowej" (opracowanie dokumentacji i realizacja zadania) Rok realizacji: 2008-2009	110 000,0	10 000,0	9 760,00	97,6%	9 760,00	0,00	0,00	0,00	0,00	0,00	0,00	0,00	0,00	0,00	0,00	0,00	0,00	0,00	100 000	0	0	0	URZĄD MIASTA SŁAWKÓW
35	900	90015	"Budowa systemu oświetlenia osiedla Hrubieszowska" Rok realizacji: 2007-2009	400 000,0	124 000,0	118 732,25	95,8%	0,00	118 732,25	0,00	0,00	0,00	0,00	0,00	0,00	0,00	0,00	0,00	0,00	0,00	0,00	100 000	0	0	0	URZĄD MIASTA SŁAWKÓW

36	900	90015	"Budowa oświetlenia obiektów TKKF" (opracowanie dokumentacji i realizacja zadania) Rok realizacji: 2008-2009	50 000,0	30 000,0	25 477,83	84,9%	1 220,00	24 257,83	0,0	0,0	0,0	0,0	0,0	0,0	0,0	0,0	20 000	0	URZĄD MIASTA SŁAWKÓW
37	900	90015	"Budowa oświetlenia ulicy Jordowej" (opracowanie dokumentacji i realizacja zadania) Rok realizacji: 2008-2009	120 000,0	20 000,0	3 917,40	19,6%	257,40	3 660,00	0,0	0,0	0,0	0,0	0,0	0,0	0,0	0,0	100 000	0	URZĄD MIASTA SŁAWKÓW
38	900	90095	"Budowa sieci gazu średnioprężnego w części południowej miasta - Hrubieszowista - etap II" (realizacja zadania) Rok realizacji: 2007-2010	2 183 680,0	450 000,0	448 919,70	99,8%	248 919,70	200 000,00	0,0	0,0	0,0	0,0	0,0	0,0	0,0	0,0	700 000	0	URZĄD MIASTA SŁAWKÓW
39	900	90095	"Budowa sieci gazowej w części północno-wschodniej Sławkowie" (opracowanie dokumentacji i realizacja zadania) Rok realizacji: 2011-2013	1 500 000,0	0,0	0,00	-	0,00	0,00	0,0	0,0	0,0	0,0	0,0	0,0	0,0	0,0	0	50 000	URZĄD MIASTA SŁAWKÓW
40	900	90095	Budowa systemu ścieżek rowerowych na terenie miasta Sławków w ramach strefy regionalnego projektu "Rozwój infrastruktury Aktywnych Form Turystyki i Rekreacji - Centrum Sportów Letnich i Wodnych - Pogoria" (opracowanie dokumentacji i realizacja zadania) Rok realizacji: 2008 - 2010	1 195 000,0	60 000,0	59 170,00	98,6%	4 270,00	54 900,00	0,0	0,0	0,0	0,0	0,0	0,0	0,0	0,0	500 000	625 000	URZĄD MIASTA SŁAWKÓW
41	921	92109	"Rewitalizacja zabrytkowego budynku Działu Kultury Dawnej Miejskiego Ośrodka Kultury w Sławkowie" (opracowanie dokumentacji i realizacja zadania) Rok realizacji: 2007-2010	1 050 000,0	26 000,0	0,00	0,0%	0,00	0,00	0,0	0,0	0,0	0,0	0,0	0,0	0,0	0,0	500 000	0	URZĄD MIASTA SŁAWKÓW
42	921	92109	"Przepracowanie kompleksowej modernizacji budynku MOK" (opracowanie dokumentacji i realizacja zadania) Rok realizacji: 2010-2012	1 040 000,0	0,0	0,00	-	0,00	0,00	0,0	0,0	0,0	0,0	0,0	0,0	0,0	0,0	0	500 000	URZĄD MIASTA SŁAWKÓW
43	700	70095	"Budowa pawilonu socjalnego - II etap" (opracowanie dokumentacji i realizacja zadania) Rok realizacji: 2007-2010	657 000,0	0,0	0,00	-	0,00	0,00	0,0	0,0	0,0	0,0	0,0	0,0	0,0	0,0	260 000	140 000	URZĄD MIASTA SŁAWKÓW
44	854	85417	"Modernizacja budynku Szkołnego Schroniska Młodzieżowego w Sławkowie" (opracowanie dokumentacji i realizacja zadania) Rok realizacji: 2008-2009	500 000,0	50 000,0	49 898,00	99,8%	0,00	49 898,00	0,0	0,0	0,0	0,0	0,0	0,0	0,0	0,0	450 000	0	URZĄD MIASTA SŁAWKÓW
45	921	92120	"Roboty konserwatorskie Kapliczki Św. Rozalii przy ul. Wrocławskiej" (opracowanie dokumentacji i realizacja zadania) Rok realizacji: 2007-2008	74 999,0	36 000,0	35 999,96	100,0%	5 999,96	30 000,00	0,0	0,0	0,0	0,0	0,0	0,0	0,0	0,0	0	0	URZĄD MIASTA SŁAWKÓW
46	750	75075	Budowa publicznej sieci szerokopasmowego Internetu na terenie miasta Sławków w ramach subregionalnego projektu "Rozwój społeczeństwa informacyjnego w Zagłębiu Dąbrowskim" (opracowanie dokumentacji i realizacja zadania) Rok realizacji: 2007 - 2010	1 000 000,0	40 005,0	40 005,00	100,0%	0,00	40 005,00	0,0	0,0	0,0	0,0	0,0	0,0	0,0	0,0	450 000	500 000	URZĄD MIASTA SŁAWKÓW
47	900	90095	Budowa kompleksowego systemu selektywnej zbiórki odpadów w Sławkowie w ramach subregionalnego projektu "Rozwój selektywnej zbiórki odpadów na terenie gmin Dąbrowa Górnicza, Siewierz i Sławków" (opracowanie dokumentacji i realizacja zadania) Rok realizacji: 2007 - 2010	1 650 000,0	62 000,0	61 000,00	98,4%	0,00	61 000,00	0,0	0,0	0,0	0,0	0,0	0,0	0,0	0,0	580 000	1 000 000	URZĄD MIASTA SŁAWKÓW

48	851	851211	Zakup nowej aparatury medycznej dla Samodzielnego Publicznego Zakładu Opieki Zdrowotnej w Sławkowie (realizacja zadania) Rok realizacji: 2008 - 2009	565 949,0	0,0	0,00	0,00	0,00	0,00	0,00	0,00	0,00	0,00	0,00	0,00	0,00	0,00	0,00	0,00	0,00	565 949	0	0	URZĄD MIASTA SŁAWKÓW
49	851	851211	Rozwój systemu informatycznego Samodzielnego Publicznego Zakładu Opieki Zdrowotnej w Sławkowie (realizacja zadania) Rok realizacji: 2008 - 2009	281 271,0	0,00	0,00	0,00	0,00	0,00	0,00	0,00	0,00	0,00	0,00	0,00	0,00	0,00	0,00	0,00	0,00	281 271	0	0	URZĄD MIASTA SŁAWKÓW
Ogółem				132 500 552	4 491 014	4 338 410,1	96,60%	386 170,13	3 882 240,97	0,0	69 999,0	0,0	31 792 492	38 155 877	25 625 362									
4 338 410,1																								

* Wybrać odpowiednio oznaczenie źródła finansowania:

A. Dotacje i środki z budżetu państwa (np. od wojewody, MEN, UKFIS, ...)

B. Środki i dotacje otrzymane od innych Jst oraz innych jednostek zaliczanych do sektora finansów publicznych

C. Inne źródła

BURMISTRZ MIASTA
MGR Wiesława Reczek

Sprawozdanie z realizacji zadań inwestycyjnych Miasta Sławkowa za 2008 rok

w złotych

Lp.	Dział	Rozdz.	Nazwa zadania inwestycyjnego	Łączne koszty finansowe	Plan wydatków inwestycyjnych po zmianach na dzień 31.12.2008 r.	Wykonanie na dzień 31.12.2008 r.	% wykonania	z tego źródła finansowania:						Jednostka organizacyjna realizująca program lub koordynująca wykonanie programu		
								9	10	11A	11B	11C	12			
								dochody własne jst	kredyty i pożyczki				środki wymienione w art. 5 ust. 1 pkt 2 i 3 u.f.p.			
1	600	60016	"Rewitalizacja zabrytkowego centrum miasta Sławków - etap I - Przebudowa infrastruktury ulicy Młyńskiej" (opracowanie dokumentacji i realizacja zadania) Rok realizacji: 2006-2008	2 426 960,00	2 017 000,00	2 016 064,34	100,0%	0,00	2 016 064,34	0,00	0,00	0,00	0,00	0,00	0,00	URZĄD MIASTA SŁAWKÓW
2	921	92120	"Rewitalizacja zabrytkowego centrum miasta Sławków - etap I - Przeprowadzenie modernizacji zabrytkowego obiektu przy ul. Kościelnej 11" (opracowanie dokumentacji i realizacja zadania) Rok realizacji: 2007-2009	1 280 000,00	86 620,00	86 620,00	100,0%	14 640,00	71 980,00	0,00	0,00	0,00	0,00	0,00	0,00	URZĄD MIASTA SŁAWKÓW
3	921	92120	"Rewitalizacja zabrytkowego centrum miasta Sławków - etap I - Rewitalizacja zabrytkowego budynku przy ulicy Mały Rynek 9" (opracowanie dokumentacji i realizacja zadania) Rok realizacji: 2007 - 2010	2 558 000,00	26 000,00	25 405,28	97,7%	5 612,00	19 793,28	0,00	0,00	0,00	0,00	0,00	0,00	URZĄD MIASTA SŁAWKÓW
4	600	60016	"Zagospodarowanie płyty Rynku - budowa obiektów handlowych" (realizacja zadania) Rok realizacji: 2008-2009	100 000,00	70 000,00	58 480,79	83,5%	5 953,60	52 527,19	0,00	0,00	0,00	0,00	0,00	0,00	URZĄD MIASTA SŁAWKÓW
5	600	60014	"Modernizacja ulicy Wrocławskiej - etap III" (realizacja zadania) Rok realizacji: 2007-2008	675 000,00	545 000,00	544 999,10	100,0%	0,10	475 000,00	0,00	69 999,00	0,00	0,00	0,00	0,00	URZĄD MIASTA SŁAWKÓW
6	600	60016	"Budowa parkingu przy ulicy Koszyskiej" (opracowanie dokumentacji i realizacja zadania) Rok realizacji: 2007 - 2008	130 000,00	30 000,00	29 999,99	100,0%	1 274,13	28 725,86	0,00	0,00	0,00	0,00	0,00	0,00	URZĄD MIASTA SŁAWKÓW
7	600	60016	"Kompleksowe przygotowanie infrastruktury terenów budowlanych osiedla Sławków" (opracowanie dokumentacji i realizacja zadania) Rok realizacji: 2007-2012	9 559 500,00	90 300,00	90 280,00	100,0%	7 280,00	83 000,00	0,00	0,00	0,00	0,00	0,00	0,00	URZĄD MIASTA SŁAWKÓW
8	900	90001	"Kompleksowe przygotowanie infrastruktury terenów budowlanych osiedla Sławków" (realizacja zadania) Rok realizacji: 2008-2012	800 000,00	300 000,00	296 564,34	96,9%	36 704,34	259 860,00	0,00	0,00	0,00	0,00	0,00	0,00	URZĄD MIASTA SŁAWKÓW

9	600	"Budowa nowych miejsc parkingowych przy cmentarzu parafialnym" (opracowanie dokumentacji i realizacja zadania) Rok realizacji: 2008-2009	516 000,00	1 000,00	0,00	0,0%	1 000,00	0,00	0,00	0,00	0,00	0,00	0,00	0,00	0,00	URZĄD MIASTA ŚLAWKÓW
10	600	"Budowa drogi z poboczem na ul. Gen. W. Sikorskiego i PKC pomiędzy ul. Obrońców Westerplatte i Zawalina" (opracowanie dokumentacji i realizacja zadania) Rok realizacji: 2008-2010	1 560 000,00	75 000,00	74 420,00	99,2%	0,00	74 420,00	0,00	0,00	0,00	0,00	0,00	0,00	0,00	URZĄD MIASTA ŚLAWKÓW
11	801	"Termomodernizacja budynku Zespołu Szkół w Ślawkowie" (opracowanie dokumentacji i realizacja zadania) Rok realizacji: 2008-2010	3 550 000,00	48 137,00	48 136,32	100,0%	0,32	48 136,00	0,00	0,00	0,00	0,00	0,00	0,00	0,00	URZĄD MIASTA ŚLAWKÓW
12	801	"Adaptacja części podziemnej Hali Sportowej przy Zespole Szkół w Ślawkowie na cele edukacji sportowej" (opracowanie dokumentacji i realizacja zadania) Rok realizacji: 2007-2009	750 000,00	21 000,00	20 750,79	98,8%	20 750,79	0,00	0,00	0,00	0,00	0,00	0,00	0,00	0,00	URZĄD MIASTA ŚLAWKÓW
13	851	"Modernizacja SP ZOZ w Ślawkowie - etap II - Przeprowadzenie termomodernizacji budynku" Rok realizacji: 2008-2009	583 967,00	265 632,00	186 489,10	70,2%	23 527,88	162 961,22	0,00	0,00	0,00	0,00	0,00	0,00	0,00	URZĄD MIASTA ŚLAWKÓW
14	900	"Modernizacja sieci wodociągowej w ul. Szerokotowej" (opracowanie dokumentacji i realizacja zadania) Rok realizacji: 2008-2009	110 000,00	10 000,00	9 760,00	97,6%	9 760,00	0,00	0,00	0,00	0,00	0,00	0,00	0,00	0,00	URZĄD MIASTA ŚLAWKÓW
15	900	"Budowa systemu oświetlenia osiedla Hrubieszowska" Rok realizacji: 2007-2009	400 000,00	124 000,00	118 732,25	95,8%	0,00	118 732,25	0,00	0,00	0,00	0,00	0,00	0,00	0,00	URZĄD MIASTA ŚLAWKÓW
16	900	"Budowa oświetlenia obiektów TKK" (opracowanie dokumentacji i realizacja zadania) Rok realizacji: 2008-2009	50 000,00	30 000,00	25 477,83	84,9%	1 220,00	24 257,83	0,00	0,00	0,00	0,00	0,00	0,00	0,00	URZĄD MIASTA ŚLAWKÓW
17	900	"Budowa oświetlenia ulicy Jodłowej" (opracowanie dokumentacji i realizacja zadania) Rok realizacji: 2008-2009	120 000,00	20 000,00	3 917,40	19,6%	257,40	3 660,00	0,00	0,00	0,00	0,00	0,00	0,00	0,00	URZĄD MIASTA ŚLAWKÓW
18	900	"Budowa sieci gazu średnioprężnego w części południowej miasta - Hrubieszowska - etap II" (realizacja zadania) Rok realizacji: 2007-2010	2 183 680,00	450 000,00	448 919,70	99,8%	248 919,70	200 000,00	0,00	0,00	0,00	0,00	0,00	0,00	0,00	URZĄD MIASTA ŚLAWKÓW
19	900	Budowa systemu ścieżek rowerowych na terenie miasta Ślawków w ramach subregionalnego projektu "Rozwój Infrastruktury Aktywnych Form Turystyki i Rekreacji - Centrum Sportów Letnich i Wodnych - Pogoria" (opracowanie dokumentacji i realizacja zadania) Rok realizacji: 2008 - 2010	1 195 000,00	60 000,00	59 170,00	98,6%	4 270,00	54 900,00	0,00	0,00	0,00	0,00	0,00	0,00	0,00	URZĄD MIASTA ŚLAWKÓW

20	921	92109	"Rewitalizacja zabrytkowego budynku Działu Kultury Dawnej Miejskiego Ośrodka Kultury w Sławkowie" (opracowanie dokumentacji i realizacja zadania) Rok realizacji: 2007-2010	1 050 000,00	26 000,00	0,00	0,0%	0,00	0,00	0,00	0,00	0,00	0,00	0,00	0,00	0,00	URZĄD MIASTA SŁAWKÓW
21	854	85417	"Modernizacja budynku Szkolnego Schroniska Młodzieżowego w Sławkowie" (opracowanie dokumentacji i realizacja zadania) Rok realizacji: 2008-2009	500 000,00	50 000,00	49 898,00	99,8%	0,00	49 898,00	0,00	0,00	0,00	0,00	0,00	0,00	0,00	URZĄD MIASTA SŁAWKÓW
22	921	92120	"Roboty konserwatorskie Kapliczki Św. Rozalii przy ul. Wrocławskiej" (opracowanie dokumentacji i realizacja zadania) Rok realizacji: 2007-2008	74 999,00	36 000,00	35 999,96	100,0%	5 999,96	30 000,00	0,00	0,00	0,00	0,00	0,00	0,00	0,00	URZĄD MIASTA SŁAWKÓW
23	750	75075	Budowa publicznej sieci szerokopasmowego Internetu na terenie miasta Sławków w ramach subregionalnego projektu "Rozwój społeczeństwa informacyjnego w Zagłębiu Dąbrowskim" (opracowanie dokumentacji i realizacja zadania) Rok realizacji: 2007 - 2010	1 000 000,00	40 005,00	40 005,00	100,0%	0,00	40 005,00	0,00	0,00	0,00	0,00	0,00	0,00	0,00	URZĄD MIASTA SŁAWKÓW
24	900	90095	Budowa kompleksowego systemu selektywnej zbiórki odpadów w Sławkowie w ramach subregionalnego projektu "Rozwój selektywnej zbiórki odpadów na terenie gmin Dąbrowa Górnicza, Siewierz i Sławków" (opracowanie dokumentacji i realizacja zadania) Rok realizacji: 2007 - 2010	1 650 000,00	62 000,00	61 000,00	98,4%	0,00	61 000,00	0,00	0,00	0,00	0,00	0,00	0,00	0,00	URZĄD MIASTA SŁAWKÓW
25	801	80120	"Zespół Szkół - budowa ogrodzenia" Rok realizacji: 2008-2009	7 320,00	7 320,00	7 320,00	100,0%	0,00	7 320,00	0,00	0,00	0,00	0,00	0,00	0,00	0,00	URZĄD MIASTA SŁAWKÓW
26	801	80101	"Zagospodarowanie terenu Szkoły Podstawowej" (opracowanie dokumentacji i realizacja zadania) Rok realizacji: 2008	56 120,00	56 120,00	56 120,00	100,0%	40 260,00	15 860,00	0,00	0,00	0,00	0,00	0,00	0,00	0,00	URZĄD MIASTA SŁAWKÓW
27	801	80101	"Adaptacja sali lekcyjnej na pracownię językowa w Szkole Podstawowej" Rok realizacji: 2008	30 000,00	30 000,00	29 868,40	99,6%	29 868,40	0,00	0,00	0,00	0,00	0,00	0,00	0,00	0,00	URZĄD MIASTA SŁAWKÓW
28	801	80104	"Modernizacja Przedszkola - zmiana sposobu ogrzewania, wymiana instalacji elektrycznych, wentylacja w kuchni i pomieszczeniach gospodarczych" Rok realizacji: 2008	46 000,00	46 000,00	45 140,00	98,1%	0,00	45 140,00	0,00	0,00	0,00	0,00	0,00	0,00	0,00	URZĄD MIASTA SŁAWKÓW
29	801	80104	"Modernizacja Przedszkola - kontynuacja remontu ogrodzenia" Rok realizacji: 2008	33 300,00	33 300,00	28 330,20	85,1%	28 330,20	0,00	0,00	0,00	0,00	0,00	0,00	0,00	0,00	URZĄD MIASTA SŁAWKÓW
30	900	90095	Opracowanie dokumentacji założeń do planu zaopatrzenia w ciepło, energię elektryczną i paliwa gazowe Rok realizacji: 2008	35 000,00	35 000,00	0,00	0,0%	0,00	0,00	0,00	0,00	0,00	0,00	0,00	0,00	0,00	URZĄD MIASTA SŁAWKÓW

31	600	60016	Wydatki inwestycyjne na zakup gruntów pod drogi Rok realizacji: 2008	2 700,00	2 700,00	2 372,20	87,9%	2 372,20	0,00	0,00	0,00	0,00	0,00	0,00	URZĄD MIASTA SŁAWKÓW
32	750	75023	Wydatki inwestycyjne na zakup sprzętu komputerowego wraz z oprogramowaniem Rok realizacji: 2008	158 370,00	158 370,00	158 292,35	100,0%	158 292,35	85 568,00	0,00	0,00	0,00	0,00	0,00	URZĄD MIASTA SŁAWKÓW
33	754	75412	Karosacja samochodu OSP STAR 266 Rok realizacji: 2008	95 000,00	95 000,00	0,00	100,0%	95 000,00	95 000,00	0,00	0,00	0,00	0,00	0,00	URZĄD MIASTA SŁAWKÓW
34	754	75414	Modernizacja i rozbudowa systemów alarmowych Rok realizacji: 2008	4 000,00	4 000,00	4 000,00	100,0%	4 000,00	0,00	0,00	0,00	0,00	0,00	0,00	URZĄD MIASTA SŁAWKÓW
35	852	85219	Wydatki na zakupy inwestycyjne jednostki budżetowej - Miejski Ośrodek Pomocy Społecznej Rok realizacji: 2008	13 500,00	13 500,00	13 474,50	99,8%	13 474,50	0,00	0,00	0,00	0,00	0,00	0,00	URZĄD MIASTA SŁAWKÓW
36	926	92605	"Modernizacja obiektów sportowych Miejskiego Klubu Sportowego w Sławkowie" Rok realizacji: 2008	30 000,00	30 000,00	29 999,40	100,0%	29 999,40	16 000,52	0,00	0,00	0,00	0,00	0,00	URZĄD MIASTA SŁAWKÓW
37	801	80101	"Budowa przyłącza kanalizacji sanitarnej ze Szkoły Podstawowej do kanalizacji w ulicy Młyńskiej" Rok realizacji: 2008	107 444,00	107 444,00	107 436,40	100,0%	107 436,40	0,00	0,00	0,00	0,00	0,00	0,00	URZĄD MIASTA SŁAWKÓW
38	852	85212	Wydatki na zakupy inwestycyjne jednostki budżetowej - Miejski Ośrodek Pomocy Społecznej Rok realizacji: 2008	3 900,00	3 900,00	3 900,00	100,0%	3 900,00	0,00	3 900,00	0,00	0,00	0,00	0,00	URZĄD MIASTA SŁAWKÓW
39	900	90095	Zakup kontenera sanitarnego na targowisko miejskie Rok realizacji: 2008	20 000,00	20 000,00	19 520,00	97,6%	19 520,00	0,00	0,00	0,00	0,00	0,00	0,00	URZĄD MIASTA SŁAWKÓW
40	801	80104	Urządzenie placu zabaw na terenie Przedszkola Miejskiego Rok realizacji: 2008	32 000,00	32 000,00	30 152,30	94,2%	30 152,30	0,00	30 152,30	0,00	0,00	0,00	0,00	URZĄD MIASTA SŁAWKÓW
41	801	80104	Opracowanie dokumentacji technicznej zagospodarowania placu miejskiego przed budynkiem Przedszkola Miejskiego wraz z aktualizacją mapy sytuacyjno-wysokościowej do celów projektowych Rok realizacji: 2008	18 000,00	18 000,00	18 000,00	100,0%	18 000,00	12 200,00	0,00	0,00	0,00	0,00	0,00	URZĄD MIASTA SŁAWKÓW
			Ogółem	33 515 760,00	5 176 348,00	4 980 015,94	96,2%	617 518,75	4 289 598,19	3 900,00	69 999,00	0,00	0,00	0,00	x

* Wybrać odpowiednie oznaczenie źródła finansowania:
A. Dotacje i środki z budżetu państwa (np. od wojewody, MEN, UKFIS, ...)
B. Środki i dotacje otrzymane od innych jst oraz innych jednostek zaliczanych do sektora finansów publicznych
C. Inne źródła

BURMISTRZ MIASTA
mgr Maciej Rębski

Wydatki na programy i projekty realizowane ze środków pochodzących z Funduszy Strukturalnych i Funduszu Spójności

w złotych

Lp.	Projekt	Kategoria interwencji funduszy strukturalnych	Klasyfikacja (dział, rozdział, paragraf)	Wydatki w okresie realizacji Projektu (całkowita wartość Projektu) (6+7)	Planowane wydatki													
					w tym:			z tego:										
					Środki z budżetu krajowego		Środki z budżetu UE		Wydatki razem (9+13)		Wydatki z tego, źródła finansowania:		Wydatki z tego, źródła finansowania:		Wydatki z tego, źródła finansowania:		Wydatki z tego, źródła finansowania:	
					z budżetu krajowego	z budżetu UE	z tego, źródła finansowania:	z tego, źródła finansowania:	z tego, źródła finansowania:	z tego, źródła finansowania:	z tego, źródła finansowania:	z tego, źródła finansowania:	z tego, źródła finansowania:	z tego, źródła finansowania:	z tego, źródła finansowania:	z tego, źródła finansowania:	z tego, źródła finansowania:	
3	4	5	6	7	8	9	10	11	12	13	14	15	16	17				
1	Wydatki majątkowe razem:		X	88 004 993,00	16 449 150,00	71 555 843,00	88 004 993,00	16 449 150,00	16 449 150,00	0,00	71 555 843,00	71 555 843,00	0,00	0,00	0,00			
	Program:																	
	Priorytet:																	
	Działanie:																	
	Nazwa projektu:																	
	Razem wydatki:																	
	z tego: do końca 2007 r.																	
	2008 r.																	
	2009 r.																	
	2010 r.																	
	2011 r.																	
	Program:																	
	Priorytet:																	
	Działanie:																	
	Nazwa projektu:																	
	Razem wydatki:																	
	z tego: do końca 2007 r.																	
	2008 r.																	
	2009 r.																	
	2010 r.																	
	2011 r.																	
	Program:																	
	Priorytet:																	
	Działanie:																	
	Nazwa projektu:																	
	Razem wydatki:																	
	z tego: do końca 2007 r.																	
	2008 r.																	
	2009 r.																	
	2010 r.																	
	2011 r.																	
	Program:																	
	Priorytet:																	
	Działanie:																	
	Nazwa projektu:																	
	Razem wydatki:																	
	z tego: do końca 2007 r.																	
	2008 r.																	
	2009 r.																	
	2010 r.																	
	2011 r.																	
	Program:																	
	Priorytet:																	
	Działanie:																	
	Nazwa projektu:																	
	Razem wydatki:																	
	z tego: do końca 2007 r.																	
	2008 r.																	
	2009 r.																	
	2010 r.																	
	2011 r.																	

Regionalny Program Operacyjny Województwa Śląskiego na lata 2007-2013												
1.1. Wzmocnienie atrakcyjności inwestycyjnej regionu												
"Revitalizacja zabyczkowego centrum miasta Sławków - etap I - Przeprowadzenie modernizacji zabyczkowego obiektu przy ul. Kościelnej 11"												
5	58	92170	1 280 000,00	1 020 000,00	260 000,00	260 000,00	0,00	0,00	1 020 000,00	1 020 000,00	0,00	0,00
Razem wydatki:												
			30 000,00	30 000,00	0,00	30 000,00	0,00	0,00	0,00	0,00	0,00	0,00
z tego: do końca 2007 r.												
			74 000,00	74 000,00	0,00	74 000,00	0,00	0,00	0,00	0,00	0,00	0,00
2008 r.												
			1 176 000,00	1 020 000,00	156 000,00	156 000,00	0,00	0,00	1 020 000,00	1 020 000,00	0,00	0,00
2009 r.												
			0,00	0,00	0,00	0,00	0,00	0,00	0,00	0,00	0,00	0,00
2010 r.												
			0,00	0,00	0,00	0,00	0,00	0,00	0,00	0,00	0,00	0,00
2011 r.												
			0,00	0,00	0,00	0,00	0,00	0,00	0,00	0,00	0,00	0,00
Regionalny Program Operacyjny Województwa Śląskiego na lata 2007-2013												
1.1. Wzmocnienie atrakcyjności inwestycyjnej regionu												
"Revitalizacja zabyczkowego centrum miasta Sławków - etap I - Revitalizacja zabyczkowego budynku przy ulicy Mary Rynek 9"												
6	58	92170	2 558 000,00	2 150 500,00	407 500,00	407 500,00	0,00	0,00	2 150 500,00	2 150 500,00	0,00	0,00
Razem wydatki:												
			8 000,00	8 000,00	0,00	8 000,00	0,00	0,00	0,00	0,00	0,00	0,00
z tego: do końca 2007 r.												
			26 000,00	26 000,00	0,00	26 000,00	0,00	0,00	0,00	0,00	0,00	0,00
2008 r.												
			148 500,00	875 500,00	148 500,00	148 500,00	0,00	0,00	875 500,00	875 500,00	0,00	0,00
2009 r.												
			1 024 000,00	1 024 000,00	0,00	0,00	0,00	0,00	1 024 000,00	1 024 000,00	0,00	0,00
2010 r.												
			225 000,00	1 275 000,00	225 000,00	225 000,00	0,00	0,00	1 275 000,00	1 275 000,00	0,00	0,00
2011 r.												
			0,00	0,00	0,00	0,00	0,00	0,00	0,00	0,00	0,00	0,00
Regionalny Program Operacyjny Województwa Śląskiego na lata 2007-2013												
7. Transport												
7.1. Modernizacja i rozbudowa sieci drogowej												
"Przebudowa drogi na ulicy Fabrycznej w Sławkowie"												
7	23	60016	1 910 552,00	1 602 033,00	308 519,00	308 519,00	0,00	0,00	1 602 033,00	1 602 033,00	0,00	0,00
Razem wydatki:												
			0,00	0,00	0,00	0,00	0,00	0,00	0,00	0,00	0,00	0,00
z tego: do końca 2007 r.												
			0,00	0,00	0,00	0,00	0,00	0,00	0,00	0,00	0,00	0,00
2008 r.												
			1 155 929,00	972 034,00	183 895,00	183 895,00	0,00	0,00	972 034,00	972 034,00	0,00	0,00
2009 r.												
			754 623,00	629 999,00	124 624,00	124 624,00	0,00	0,00	629 999,00	629 999,00	0,00	0,00
2010 r.												
			0,00	0,00	0,00	0,00	0,00	0,00	0,00	0,00	0,00	0,00
2011 r.												
			0,00	0,00	0,00	0,00	0,00	0,00	0,00	0,00	0,00	0,00
Regionalny Program Operacyjny Województwa Śląskiego na lata 2007-2013												
7. Transport												
7.1. Modernizacja i rozbudowa sieci drogowej												
"Budowa drogi z poboczem na ul. Gen.W. Sikorskiego i PKC pomiędzy ul. Ochronców Westerplatte i Zawalna"												
8	23	60016	1 560 000,00	1 275 000,00	285 000,00	285 000,00	0,00	0,00	1 275 000,00	1 275 000,00	0,00	0,00
Razem wydatki:												
			0,00	0,00	0,00	0,00	0,00	0,00	0,00	0,00	0,00	0,00
z tego: do końca 2007 r.												
			75 000,00	75 000,00	0,00	75 000,00	0,00	0,00	0,00	0,00	0,00	0,00
2008 r.												
			735 000,00	637 500,00	97 500,00	97 500,00	0,00	0,00	637 500,00	637 500,00	0,00	0,00
2009 r.												
			750 000,00	637 500,00	112 500,00	112 500,00	0,00	0,00	637 500,00	637 500,00	0,00	0,00
2010 r.												
			0,00	0,00	0,00	0,00	0,00	0,00	0,00	0,00	0,00	0,00
2011 r.												
			0,00	0,00	0,00	0,00	0,00	0,00	0,00	0,00	0,00	0,00
Regionalny Program Operacyjny Województwa Śląskiego na lata 2007-2013												
1.1. Wzmocnienie atrakcyjności regionu												
"Revitalizacja zabyczkowego centrum miasta Sławków - etap II - Kompleksowa przebudowa ulic Świętojańska - Św. Jakuba - Podwalna - Kwartowska - Poprzeczna - Krzywda - 23 Słyszni"												
9	61	60016	4 680 000,00	3 825 000,00	855 000,00	855 000,00	0,00	0,00	3 825 000,00	3 825 000,00	0,00	0,00
Razem wydatki:												
			0,00	0,00	0,00	0,00	0,00	0,00	0,00	0,00	0,00	0,00
z tego: do końca 2007 r.												
			0,00	0,00	0,00	0,00	0,00	0,00	0,00	0,00	0,00	0,00
2008 r.												
			180 000,00	180 000,00	0,00	180 000,00	0,00	0,00	0,00	0,00	0,00	0,00
2009 r.												
			337 500,00	337 500,00	0,00	337 500,00	0,00	0,00	1 912 500,00	1 912 500,00	0,00	0,00
2010 r.												
			2 250 000,00	1 912 500,00	337 500,00	337 500,00	0,00	0,00	1 912 500,00	1 912 500,00	0,00	0,00
2011 r.												
			0,00	0,00	0,00	0,00	0,00	0,00	0,00	0,00	0,00	0,00
Regionalny Program Operacyjny Województwa Śląskiego na lata 2007-2013												
1.1. Wzmocnienie atrakcyjności regionu												
"Revitalizacja zabyczkowego centrum miasta Sławków - etap III - Kompleksowa przebudowa ulic Legionów Polskich - Siewierska - Wal - Wikie - Kozłowska - Zakoszczańska"												
10	61	60016	2 180 000,00	1 700 000,00	480 000,00	480 000,00	0,00	0,00	1 700 000,00	1 700 000,00	0,00	0,00
Razem wydatki:												
			0,00	0,00	0,00	0,00	0,00	0,00	0,00	0,00	0,00	0,00
z tego: do końca 2007 r.												
			0,00	0,00	0,00	0,00	0,00	0,00	0,00	0,00	0,00	0,00
2008 r.												
			0,00	0,00	0,00	0,00	0,00	0,00	0,00	0,00	0,00	0,00
2009 r.												
			180 000,00	180 000,00	0,00	180 000,00	0,00	0,00	0,00	0,00	0,00	0,00
2010 r.												
			180 000,00	1 700 000,00	180 000,00	180 000,00	0,00	0,00	1 700 000,00	1 700 000,00	0,00	0,00
2011 r.												
			2 000 000,00	2 000 000,00	300 000,00	300 000,00	0,00	0,00	1 700 000,00	1 700 000,00	0,00	0,00

11	61	60016	2 100 000,00	400 000,00	1 700 000,00	2 100 000,00	400 000,00	400 000,00	0,00	0,00	1 700 000,00	1 700 000,00	0,00	0,00	0,00	0,00
Program:	Regionálny Program Operacyjny Województwa Śląskiego na lata 2007-2013															
Priorytet:	1. Badania i rozwój technologiczny, innowacje i przedsiębiorczość															
Działanie:	1.1. Wzmocnienie atrakcyjności regionu															
Nazwa projektu:	"Kewitalizacja zabytкового centrum miasta Sławków - etap IV - Kompleksowa przebudowa infrastruktury technicznej sławkowskiego Rynku"															
Razem wydatki:																
Z tego: do końca 2007 r.																
2008 r.																
2009 r.																
2010 r.																
2011 r.																
Program:	Regionálny Program Operacyjny Województwa Śląskiego na lata 2007-2013															
Priorytet:	8. Infrastruktura edukacyjna															
Działanie:	8.2. Infrastruktura placówek oświaty															
Nazwa projektu:	"Budowa boisk przy Szkole Podstawowej im. Jana Baranowskiego w Sławkowie"															
Razem wydatki:																
Z tego: do końca 2007 r.																
2008 r.																
2009 r.																
2010 r.																
2011 r.																
Program:	Regionálny Program Operacyjny Województwa Śląskiego na lata 2007-2013															
Priorytet:	8. Infrastruktura edukacyjna															
Działanie:	8.2. Infrastruktura placówek oświaty															
Nazwa projektu:	"Budowa segmentu B w Zespole Szkół - etap II wraz z wyposażeniem"															
Razem wydatki:																
Z tego: do końca 2007 r.																
2008 r.																
2009 r.																
2010 r.																
2011 r.																
Program:	Regionálny Program Operacyjny Województwa Śląskiego na lata 2007-2013															
Priorytet:	8. Infrastruktura edukacyjna															
Działanie:	8.2. Infrastruktura placówek oświaty															
Nazwa projektu:	"Adaptacja części podziemej Hali Sportowej przy Zespole Szkół w Sławkowie na cele edukacji sportowej"															
Razem wydatki:																
Z tego: do końca 2007 r.																
2008 r.																
2009 r.																
2010 r.																
2011 r.																
Program:	Regionálny Program Operacyjny Województwa Śląskiego na lata 2007-2013															
Priorytet:	9. Zdrowie i rekreacja															
Działanie:	9.2. Infrastruktura lecnictwa otwartego															
Nazwa projektu:	"Modernizacja SP ZOZ w Sławkowie - etap II - Przeprowadzenie termomodernizacji budynku"															
Razem wydatki:																
Z tego: do końca 2007 r.																
2008 r.																
2009 r.																
2010 r.																
2011 r.																
Program:	Regionálny Program Operacyjny Województwa Śląskiego na lata 2007-2013															
Priorytet:	5. Środowisko															
Działanie:	5.1. Gospodarka wodno-ściekowa															
Nazwa projektu:	"Budowa kanalizacji sanitarnej w Sławkowie - zlewnia B - etap I - obszar ulic Fabryczna, Olkuska, Michalów"															
Razem wydatki:																
Z tego: do końca 2007 r.																
2008 r.																
2009 r.																
2010 r.																
2011 r.																
Program:	Regionálny Program Operacyjny Województwa Śląskiego na lata 2007-2013															
Priorytet:	5. Środowisko															
Działanie:	5.1. Gospodarka wodno-ściekowa															
Nazwa projektu:	"Budowa kanalizacji sanitarnej w Sławkowie - zlewnia B - etap I - obszar ulic Fabryczna, Olkuska, Michalów"															
Razem wydatki:																
Z tego: do końca 2007 r.																
2008 r.																
2009 r.																
2010 r.																
2011 r.																

Regionalny Program Operacyjny Województwa Śląskiego na lata 2007-2013																		
5. Środowisko																		
5.1. Gospodarka wodno-ściekowa																		
"Budowa kanalizacji sanitarnej w Ślawkowie - zlewnia D - obszar ulicy Hrubieszowska"																		
46	90001	2 823 068,00	13 401 460,00	2 823 068,00	13 401 460,00	2 823 068,00	13 401 460,00	2 823 068,00	13 401 460,00	2 823 068,00	13 401 460,00	2 823 068,00	13 401 460,00	2 823 068,00	13 401 460,00	0,00	0,00	0,00
Nazwa projektu: 16 224 528,00																		
Razem wydatki: 33 540,00																		
z tego: do końca 2007 r. 0,00																		
2008 r. 0,00																		
2009 r. 4 676 385,00																		
2010 r. 4 172 144,00																		
2011 r. 4 393 711,00																		
Program: Regionalny Program Operacyjny Województwa Śląskiego na lata 2007-2013																		
5. Środowisko																		
5.1. Gospodarka wodno-ściekowa																		
"Budowa kanalizacji sanitarnej - zlewnia B - etap II"																		
46	90001	1 751 500,00	6 800 000,00	1 751 500,00	6 800 000,00	1 751 500,00	6 800 000,00	1 751 500,00	6 800 000,00	1 751 500,00	6 800 000,00	1 751 500,00	6 800 000,00	1 751 500,00	6 800 000,00	0,00	0,00	0,00
Nazwa projektu: 8 551 500,00																		
Razem wydatki: 0,00																		
z tego: do końca 2007 r. 0,00																		
2008 r. 51 500,00																		
2009 r. 500 000,00																		
2010 r. 600 000,00																		
2011 r. 4 000 000,00																		
Program: Regionalny Program Operacyjny Województwa Śląskiego na lata 2007-2013																		
3. Turystyka																		
3.2. Infrastruktura okolicy																		
"Budowa systemu ścieżek rowerowych na terenie miasta Ślawków w ramach subregionalnego projektu "Rozwój Infrastruktury Aktywnych Form Turystyki i Rekreacji - Centrum Sportów Letnich i Wodnych - Pogonia"																		
24	90095	1 195 000,00	956 250,00	238 750,00	238 750,00	10 000,00	10 000,00	10 000,00	10 000,00	10 000,00	10 000,00	10 000,00	10 000,00	10 000,00	10 000,00	0,00	0,00	0,00
Nazwa projektu: 10 000,00																		
Razem wydatki: 60 000,00																		
z tego: do końca 2007 r. 0,00																		
2008 r. 60 000,00																		
2009 r. 75 000,00																		
2010 r. 93 750,00																		
2011 r. 0,00																		
Program: Regionalny Program Operacyjny Województwa Śląskiego na lata 2007-2013																		
4. Kultura																		
4.1. Infrastruktura kultury																		
"rewitalizacja zabrytkowego budynku Działu Kultury Dawnego Miejskiego Ośrodka Kultury w Ślawkowie"																		
58	92109	1 050 000,00	850 000,00	200 000,00	200 000,00	24 000,00	24 000,00	26 000,00	26 000,00	26 000,00	26 000,00	26 000,00	26 000,00	26 000,00	26 000,00	0,00	0,00	0,00
Nazwa projektu: 24 000,00																		
Razem wydatki: 24 000,00																		
z tego: do końca 2007 r. 0,00																		
2008 r. 26 000,00																		
2009 r. 425 000,00																		
2010 r. 500 000,00																		
2011 r. 75 000,00																		
Program: Regionalny Program Operacyjny Województwa Śląskiego na lata 2007-2013																		
4.1. Infrastruktura kultury																		
"Przepracowanie kompleksowej modernizacji budynku MOK"																		
59	92109	115 000,00	425 000,00	115 000,00	115 000,00	0,00	0,00	0,00	0,00	0,00	0,00	0,00	0,00	0,00	0,00	0,00	0,00	0,00
Nazwa projektu: 540 000,00																		
Razem wydatki: 540 000,00																		
z tego: do końca 2007 r. 0,00																		
2008 r. 0,00																		
2009 r. 0,00																		
2010 r. 40 000,00																		
2011 r. 75 000,00																		
Program: Regionalny Program Operacyjny Województwa Śląskiego na lata 2007-2013																		
3.1. Infrastruktura zaplecza turystycznego																		
"Modernizacja budynku Szkolnego Schroniska w Ślawkowie"																		
24	85417	74 000,00	426 000,00	74 000,00	74 000,00	0,00	0,00	0,00	0,00	0,00	0,00	0,00	0,00	0,00	0,00	0,00	0,00	0,00
Nazwa projektu: 500 000,00																		
Razem wydatki: 500 000,00																		
z tego: do końca 2007 r. 0,00																		
2008 r. 50 000,00																		
2009 r. 450 000,00																		
2010 r. 24 000,00																		
2011 r. 0,00																		
Program: Regionalny Program Operacyjny Województwa Śląskiego na lata 2007-2013																		

Regionalny Program Operacyjny Województwa Śląskiego na lata 2007-2013												
5. Środowisko												
5.3. Czyste powietrze i odnawialne źródła energii												
"Termomodernizacja budynku Zespołu Szkół w Sławkowie"												
Program:	80120	3 550 000,00	2 976 583,00	3 550 000,00	573 417,00	573 417,00	0,00	2 976 583,00	2 976 583,00	0,00	0,00	0,00
Priorytet:		0,00	0,00	0,00	0,00	0,00	0,00	0,00	0,00	0,00	0,00	0,00
Działanie:	40	48 137,00	48 137,00	48 137,00	48 137,00	48 137,00	0,00	48 137,00	48 137,00	0,00	0,00	0,00
Nazwa projektu:	1 501 863,00	1 501 863,00	1 276 583,00	1 501 863,00	225 280,00	225 280,00	0,00	1 276 583,00	1 276 583,00	0,00	0,00	0,00
z tego: do końca 2007 r.	2 000 000,00	2 000 000,00	1 700 000,00	2 000 000,00	300 000,00	300 000,00	0,00	1 700 000,00	1 700 000,00	0,00	0,00	0,00
2008 r.												
2009 r.												
2010 r.												
2011 r.												
Regionalny Program Operacyjny Województwa Śląskiego na lata 2007-2013												
2. Społeczeństwo informacyjne												
2.1. Infrastruktura społeczeństwa informacyjnego												
"Budowa publicznej sieci szerokopasmowego Internetu na terenie miasta Sławków w ramach subregionalnego projektu "Rozwój społeczeństwa informacyjnego w Zagłębiu Dąbrowskim"												
Nazwa projektu:	1 000 000,00	1 000 000,00	807 500,00	1 000 000,00	192 500,00	192 500,00	0,00	807 500,00	807 500,00	0,00	0,00	0,00
Razem wydatki:	9 995,00	9 995,00	9 995,00	9 995,00	9 995,00	9 995,00	0,00	9 995,00	9 995,00	0,00	0,00	0,00
z tego: do końca 2007 r.	40 005,00	40 005,00	40 005,00	40 005,00	40 005,00	40 005,00	0,00	40 005,00	40 005,00	0,00	0,00	0,00
2008 r.	382 500,00	382 500,00	382 500,00	382 500,00	67 500,00	67 500,00	0,00	382 500,00	382 500,00	0,00	0,00	0,00
2009 r.	75 000,00	75 000,00	75 000,00	75 000,00	75 000,00	75 000,00	0,00	75 000,00	75 000,00	0,00	0,00	0,00
2010 r.												
2011 r.												
Regionalny Program Operacyjny Województwa Śląskiego na lata 2007-2013												
5. Środowisko												
5.2. Gospodarka odpadami												
"Budowa kompleksowego systemu selektywnej zbiórki odpadów w Sławkowie w ramach subregionalnego projektu "Rozwój selektywnej zbiórki odpadów na terenie gmin Dąbrowa Górnicza, Siewierz i Sławków"												
Nazwa projektu:	1 650 000,00	1 650 000,00	1 343 000,00	1 650 000,00	307 000,00	307 000,00	0,00	1 343 000,00	1 343 000,00	0,00	0,00	0,00
Razem wydatki:	8 000,00	8 000,00	8 000,00	8 000,00	8 000,00	8 000,00	0,00	8 000,00	8 000,00	0,00	0,00	0,00
z tego: do końca 2007 r.	62 000,00	62 000,00	62 000,00	62 000,00	62 000,00	62 000,00	0,00	62 000,00	62 000,00	0,00	0,00	0,00
2008 r.	580 000,00	580 000,00	493 000,00	580 000,00	87 000,00	87 000,00	0,00	493 000,00	493 000,00	0,00	0,00	0,00
2009 r.	1 000 000,00	1 000 000,00	850 000,00	1 000 000,00	150 000,00	150 000,00	0,00	850 000,00	850 000,00	0,00	0,00	0,00
2010 r.												
2011 r.												
Regionalny Program Operacyjny Województwa Śląskiego na lata 2007-2013												
9. Zdrowie i rekreacja												
9.2. Infrastruktura lecznictwa otwartego												
"Zakup nowej aparatury medycznej dla Samodzielnego Publicznego Zakładu Opieki Zdrowotnej w Sławkowie w celu podniesienia jakości usług medycznych"												
Nazwa projektu:	565 949,00	565 949,00	481 056,00	565 949,00	84 893,00	84 893,00	0,00	481 056,00	481 056,00	0,00	0,00	0,00
Razem wydatki:	85121	85121	85121	85121	85121	85121	0,00	85121	85121	0,00	0,00	0,00
z tego: do końca 2007 r.	0,00	0,00	0,00	0,00	0,00	0,00	0,00	0,00	0,00	0,00	0,00	0,00
2008 r.	565 949,00	565 949,00	481 056,00	565 949,00	84 893,00	84 893,00	0,00	481 056,00	481 056,00	0,00	0,00	0,00
2009 r.												
2010 r.												
2011 r.												
Regionalny Program Operacyjny Województwa Śląskiego na lata 2007-2013												
9. Zdrowie i rekreacja												
9.2. Infrastruktura lecznictwa otwartego												
"Rozwój systemu informatycznego Samodzielnego Publicznego Zakładu Opieki Zdrowotnej w Sławkowie w celu podniesienia efektywności zarządzania służbą zdrowia"												
Nazwa projektu:	281 271,00	281 271,00	239 080,00	281 271,00	42 191,00	42 191,00	0,00	239 080,00	239 080,00	0,00	0,00	0,00
Razem wydatki:	85121	85121	85121	85121	85121	85121	0,00	85121	85121	0,00	0,00	0,00
z tego: do końca 2007 r.	0,00	0,00	0,00	0,00	0,00	0,00	0,00	0,00	0,00	0,00	0,00	0,00
2008 r.	281 271,00	281 271,00	239 080,00	281 271,00	42 191,00	42 191,00	0,00	239 080,00	239 080,00	0,00	0,00	0,00
2009 r.												
2010 r.												
2011 r.												
Ogółem (1+2)												
	x	88 004 993,00	71 555 843,00	88 004 993,00	16 449 150,00	16 449 150,00	0,00	71 555 843,00	71 555 843,00	0,00	0,00	0,00

BURMISTRZ MIASTA

MARCELA KUCIŃSKA

Realizacja przychodów i rozchodów budżetu Miasta Sławkowa za 2008 r.

w złotych

Lp.	Treść	Klasyfikacja §	Plan po zmianach na dzień 31 grudnia 2008 r.	Wykonanie na dzień 31 grudnia 2008 r.	% wykonania
1	2	3	4	5	6
1.	Przychody ogółem:	x	5 908 016,00	4 545 715,12	76,9%
1.1	Przychody z zaciągniętych kredytów na rynku krajowym	§ 952	4 784 705,00	4 289 598,19	89,7%
1.2	Przychody z zaciągniętych pożyczek na rynku krajowym	§ 952	62 074,00	0,00	0,0%
1.3	Przychody z zaciągniętych pożyczek na finansowanie zadań realizowanych z udziałem środków pochodzących z budżetu Unii Europejskiej	§ 903	0,00	0,00	0,0%
1.4	Przychody ze spłat pożyczek i kredytów udzielonych ze środków publicznych	§ 951	0,00	0,00	0,0%
1.5	Pozostałe przychody z prywatyzacji	§ 944	0,00	0,00	0,0%
1.6	Nadwyżki z lat ubiegłych	§ 957	256 116,93	256 116,93	0,0%
1.7	Przychody ze sprzedaży innych papierów wartościowych	§ 931	0,00	0,00	0,0%
1.8	Przychody z tytułu innych rozliczeń krajowych	§ 955	805 120,07	0,00	0,0%
2.	Dochody budżetu	x	23 625 397,51	23 898 935,19	101,2%
Razem dochody + przychody		x	29 533 413,51	28 444 650,31	96,3%
1.	Rozchody ogółem:	x	2 272 404,00	2 181 259,34	96,0%
1.1	Spłaty otrzymanych krajowych kredytów i pożyczek	§ 992	2 272 404,00	2 181 259,34	96,0%
1.2	Spłaty pożyczek otrzymanych na finansowanie zadań realizowanych z udziałem środków pochodzących z budżetu Unii Europejskiej	§ 963	0,00	0,00	0,0%
1.3	Udzielone pożyczki i kredyty	§ 991	0,00	0,00	0,0%
1.4	Przelewy na rachunki lokat	§ 994	0,00	0,00	0,0%
1.5	Wykup innych papierów wartościowych	§ 982	0,00	0,00	0,0%
1.6	Rozchody z tytułu innych rozliczeń krajowych	§ 995	0,00	0,00	0,0%
2.	Wydatki budżetu	x	27 261 009,51	26 253 166,94	96,3%
Razem wydatki + rozchody		x	29 533 413,51	28 434 426,28	96,3%

BURMISTRZ MIASTA

mgr Małgorzata Koczko

**Sprawozdanie z wykonania dotacji i wydatków budżetowych związanych z wykonywaniem zadań
z zakresu administracji rządowej oraz innych zadań zleconych jednostkom samorządu terytorialnego ustawami -
Miasta Sławkowa za 2008 rok**

Dział	Rozdz.	Wyszczególnienie	Dotacje planowane	Dotacje wykonane	% wykonania	Wydatki planowane	Wydatki wykonane	% wykonania
1	2	3	4	5	6	7	8	9
750		Administracja publiczna	51 270,00	50 734,69	99,0%	51 270,00	50 734,69	99,0%
	75011	Urzędy wojewódzkie	51 270,00	50 734,69	99,0%	51 270,00	50 734,69	99,0%
		Wydatki bieżące	x	x	x	51 270,00	50 734,69	99,0%
		W tym wynagrodzenia i pochodne od wynagrodzeń	x	x	x	50 270,00	50 270,00	100,0%
751		Urzędy naczelnych organów władzy państwowej, kontroli i ochrony prawa oraz sądownictwa	2 240,00	2 239,04	100,0%	2 240,00	2 239,04	100,0%
	75101	Urzędy naczelnych organów władzy państwowej, kontroli i ochrony prawa	2 100,00	2 100,00	100,0%	2 100,00	2 100,00	100,0%
		Wydatki bieżące	x	x	x	2 100,00	2 100,00	100,0%
	75108	Wybory do Sejmu i Senatu	140,00	139,04	99,3%	140,00	139,04	99,3%
		Wydatki bieżące	x	x	x	140,00	139,04	99,3%
		W tym wynagrodzenia i pochodne od wynagrodzeń	x	x	x	0,00	139,04	-
852		Pomoc społeczna	1 390 527,00	1 196 706,55	86,1%	1 390 527,00	1 196 706,55	86,1%
	85212	Świadczenia rodzinne, zaliczka alimentacyjna oraz składki na ubezpieczenia emerytalne i rentowe z ubezpieczenia społecznego	1 234 445,00	1 048 858,24	85,0%	1 234 445,00	1 048 858,24	85,0%
		Wydatki bieżące w tym:	x	x	x	1 234 445,00	1 048 858,24	85,0%
		świadczenia społeczne	x	x	x	1 173 170,00	1 002 885,10	85,5%
		wynagrodzenia i pochodne od wynagrodzeń	x	x	x	56 137,00	41 085,14	73,2%

85213	Składki na ubezpieczenie zdrowotne opłacane za osoby pobierające niektóre świadczenia z pomocy społecznej, niektóre świadczenie rodzinne oraz za osoby uczestniczące w zajęciach w centrum integracji społecznej	15 922,00	13 823,73	86,8%	15 922,00	13 823,73	86,8%
	Wydatki bieżące	X	X	X	15 922,00	13 823,73	86,8%
85214	Zasilki i pomoc w naturze oraz składki na ubezpieczenia emerytalne i rentowe	140 160,00	134 024,58	95,6%	140 160,00	134 024,58	95,6%
	Wydatki bieżące	X	X	X	135 770,01	130 232,58	95,9%
	świadczenia społeczne	X	X	X	4 389,99	3 792,00	86,4%
	Razem	1 444 037,00	1 249 680,28	86,5%	1 444 037,00	1 249 680,28	86,5%

Dział	Rozdział	Wyszczególnienie	Dochody planowane ogółem w tym:	Dochody planowane jednostkom samorządu terytorialnego (5%)	Dochody planowane do przekazania do budżetu państwa	Dochody wykonane ogółem, w tym:	Potrącone jednostkę samorządu terytorialnego	Dochody przekazane
1	2	3	4	5	6	7	8	9
750		Administracja publiczna	21 579,00	1 079,00	20 500,00	14 614,53	695,93	13 918,60
	75011	Urzędy Wojewódzkie	21 579,00	1 079,00	20 500,00	14 614,53	695,93	13 918,60
		Dochody budżetu państwa związane z realizacją zadań zleczonych jednostkom samorządu terytorialnego (dowody osobiste)	21 579,00	1 079,00	20 500,00	8 944,82	446,77	8 069,05
852		Pomoc społeczna	3 000,00	1 500,00	1 500,00	3 241,46	1 747,71	1 493,75
	85212	Świadczenia rodzinne, zaliczka alimentacyjna oraz składki na ubezpieczenia emerytalne i rentowe z ubezpieczenia społecznego	3 000,00	1 500,00	1 500,00	3 241,46	1 747,71	1 493,75
		Razem	24 579,00	2 579,00	22 000,00	17 855,99	2 443,64	15 412,35

BURMISTRZ MIASTA
mgr *Andrzej Nowak*

**Sprawozdanie z wykonania dotacji celowych otrzymanych z budżetu państwa na realizację własnych zadań
bieżących gmin (związków gmin) za 2008 rok**

Dział	Rozdz.	Wyszczególnienie	Dotacje planowane	Dotacje wykonane	% wykonania	Wydatki planowane	Wydatki wykonane	% wykonania
1	2	3	4	5	6	7	8	9
801		Oświata i wychowanie	28 157,00	24 905,46	88,5%	28 157,00	24 905,46	88,5%
	80101	Szkoły podstawowe	19 740,00	19 740,00	100,0%	19 740,00	19 740,00	100,0%
	80195	Pozostała działalność	8 417,00	5 165,46	61,4%	8 417,00	5 165,46	61,4%
852		Pomoc społeczna	318 576,00	295 723,70	92,8%	318 576,00	295 723,70	92,8%
	85214	Zasiłki i pomoc w naturze oraz składki na ubezpieczenia emerytalne i rentowe	143 500,00	125 438,10	87,4%	143 500,00	125 438,10	87,4%
	85219	Ośrodki pomocy społecznej	85 076,00	83 192,60	97,8%	85 076,00	83 192,60	97,8%
	85295	Pozostała działalność	90 000,00	87 093,00	96,8%	90 000,00	87 093,00	96,8%
854		Pomoc społeczna	29 548,00	25 528,80	86,4%	29 548,00	25 528,80	86,4%
	85415	Zasiłki i pomoc w naturze oraz składki na ubezpieczenia społeczne	29 548,00	25 528,80	86,4%	29 548,00	25 528,80	86,4%
		Razem	376 281,00	346 157,96	92,0%	376 281,00	346 157,96	92,0%

BURMISTRZ MIASTA

wgr. Miłogostę Nowak

**Dotacje celowe otrzymane z powiatu i wydatki -
na zadania bieżące realizowane na podstawie porozumień za 2008 rok**

w złotych

1	2	3	4	5	6	w tym:				11
						Wykonane wydatki bieżące	wynagrodzenia	poходne od wynagrodzeń	świadczenia społeczne	
Dotacje na realizację zadań bieżących										
600	60014	150 000,00	149 997,68	100,0%	149 997,68	149 997,68	0,00	0,00	0,00	0,00
754	75414	16 342,00	16 342,00	100,0%	16 342,00	16 342,00	12 836,00	2 506,00	0,00	0,00
	Razem	166 342,00	166 339,68	100,00	166 339,68	166 339,68	12 836,00	2 506,00	0,00	0,00
Dotacje na realizację zadań majątkowych										
600	60014	545 000,00	544 999,00	100,0%	544 999,10	0,00	0,00	0,00	0,00	544 999,10
	Razem	545 000,00	544 999,00	100,00	544 999,10	0,00	0,00	0,00	0,00	544 999,10
	Ogółem	711 342,00	711 338,68	100,00	711 338,78	166 339,68	12 836,00	2 506,00	0,00	544 999,10

**Realizacja przychodów i wydatków zakładu budżetowego
Miasta Sławkowa za 2008 rok**

Lp.	Wyszczególnienie	Stan środków obrotowych netto na początek roku	Przychody						Wydatki		Stan środków obrotowych netto na koniec roku	Rozliczenia z budżetem z tytułu wpłat nadwyżek środków za 2007 r.
			ogółem	dotacje z budżetu	w tym:			ogółem	w tym: wpłata do budżetu			
					§ 265	na inwestycje	pozostałe dochody			pokrycie amortyzacji		
1	2	3	4	5	6	7	8	9	10	11	12	13
1.1	40002 Miejski Zakład Wodociągów i Kanalizacji w Sławkowie	58 181,18	3 174 410,37	0,00	335 514,02	150 000,00	2 356 673,46	332 222,89	3 201 687,72	0,00	30 903,83	X
1.2	90001 Miejski Zakład Wodociągów i Kanalizacji w Sławkowie	106 784,46	532 496,62	0,00	116 645,79	0,00	415 850,83	0,00	515 109,70	0,00	124 171,38	X
1.3	90003 Miejski Zakład Wodociągów i Kanalizacji w Sławkowie	0,00	168 404,73	0,00	0,00	12 000,00	156 404,73	0,00	154 913,26	0,00	13 491,47	X
	OGÓLEM Miejski Zakład Wodociągów i Kanalizacji w Sławkowie	164 965,64	3 875 311,72	0,00	452 159,81	162 000,00	2 928 929,02	332 222,89	3 871 710,68	0,00	168 566,68	0,00

**BURMISTRZ
MIASTA SŁAWKOWA**

Załącznik Nr 10
do Zarządzenia Burmistrza Miasta Sławkowa Nr RZF-11/09 z 16 marca 2009 r.

**Wykaz jednostek budżetowych, które utworzyły rachunek dochodów własnych i wydatki nimi sfinansowane -
Miasta Sławkowa za 2008 rok**

w złotych

Lp.	Wyszczególnienie	Stan środków pieniężnych na początek roku	Ogółem plan po zmianach	Wykonanie na dzień 31.12.2008 r.	Przychody			Wydatki				Stan środków pieniężnych na koniec roku	Rozliczenia z budżetem z tytułu wpłat nadwyżek środków za 2007 r.		
					dotacje z budżetu	w tym:		Wykonanie na dzień 31.12.2008 r.	Plan po zmianach na dzień 31.12.2008 r r.	wypłata do budżetu	10			11	12
						§ 265	na inwestycje								
1	2	3	4	5	6	7	8	9	10	11	12	13			
1	Dochoły własne jednostek budżetowych, z tego:	70 108,02	276 250,00	259 107,40	0,00	x	x	331 358,00	272 117,57	x	57 097,85	0,00			
1.1	1. Szkoła Podstawowa w Sławkowie 80101	39 377,22	62 300,00	59 647,24	0,00	x	x	101 677,00	63 850,88	x	35 173,58	0,00			
1.2	2. Miejskie Przedszkole w Sławkowie 80104	12 913,04	93 500,00	84 179,42	0,00	x	x	99 413,00	88 353,92	x	8 738,54	0,00			
1.3	3. Liceum Ogólnokształcące w Sławkowie 80120	17 817,76	120 450,00	115 280,74	0,00	x	x	130 268,00	119 912,77	x	13 185,73	0,00			
	Ogółem	70 108,02	276 250,00	259 107,40	0,00	x	x	331 358,00	272 117,57	x	57 097,85	0,00			

BURMISTRZ MIASTA

Załącznik Nr 10 do Zarządzenia Burmistrza Miasta Sławkowa Nr RZF-11/09 z 16 marca 2009r.

Strona 1 z 1

Dotacje przedmiotowe oraz celowe na inwestycje dla zakładu budżetowego udzielone z budżetu Miasta Sławkowa za 2008 rok

1. Dotacja przedmiotowa dla zakładu budżetowego

w złotych

Lp.	Dział	Rozdział	Nazwa jednostki otrzymującej dotację	Zakres	Planowana kwota dotacji	Zrealizowana kwota dotacji	% wykonania
1	2	3	4	5	6	7	8
1.	400	40002	Miejski Zakład Wodociągów i Kanalizacji w Sławkowie	Dostarczanie wody	359 000,00	359 000,00	100,0%
2.	900	90001	Miejski Zakład Wodociągów i Kanalizacji w Sławkowie	Gospodarka ściekowa i ochrona wód	124 811,00	124 811,00	100,0%
Ogółem				X	483 811,00	483 811,00	100,0%

2. Dotacja celowa dla zakładu budżetowego na wydatki inwestycyjne

w złotych

Lp.	Dział	Rozdział	Nazwa jednostki otrzymującej dotację	Zakres	Planowana kwota dotacji	Zrealizowana kwota dotacji	Ogółem kwota dotacji
1	2	3	4	5	6	7	8
1.	400	40002	Miejski Zakład Wodociągów i Kanalizacji w Sławkowie	Dostarczanie wody	150 000,00	150 000,00	100,0%
2.	900	90003	Miejski Zakład Wodociągów i Kanalizacji w Sławkowie	Oczyszczanie miast i wsi	12 000,00	12 000,00	100,0%
Ogółem				X	162 000,00	162 000,00	100,0%

BURMISTRZ MIASTA

mgr Małgorzata Reczko

**Dotacje podmiotowe z budżetu Miasta Sławkowa otrzymane przez samorządowe instytucje
kultury za 2008 rok**

w złotych

Lp.	Dział	Rozdział	Nazwa instytucji kultury	Kwota dotacji planowanych	Kwota dotacji przekazanych	% wykonania
1	2	3	4	5	6	7
1.	921	92109	Miejski Ośrodek Kultury w Sławkowie	654 849,00	654 849,00	100,0%
2.	921	92116	Miejska Biblioteka Publiczna w Sławkowie	225 414,00	225 414,00	100,0%
Ogółem				880 263,00	880 263,00	100,0%

BURMISTRZ MIASTA

mgr Michał Rucisko

**Dotacje celowe z budżetu na finansowanie lub dofinansowanie zadań
zleconych do realizacji stowarzyszeniom za 2008 rok**

w złotych

Lp.	Dział	Rozdział	Nazwa zadania	Kwota dotacji planowanych	Kwota dotacji przekazanych	% wykonania
1	2	3	4	5	6	7
1.	921	92195	Podtrzymywanie tradycji narodowej, pielęgnowanie polskości i świadomości narodowej, obywatelskiej i kulturowej w tym:	41 328,00	41 328,00	100,0%
1.1.	921	92195	Orkiestra Ochotniczej Straży Pożarnej	41 328,00	41 328,00	100,0%
2.	926	92605	Upowszechnianie kultury fizycznej i sportu w tym:	174 180,00	172 500,00	99,0%
2.1	926	92605	Miejski Klub Sportowy "Sławków"	80 000,00	80 000,00	100,0%
2.2.	926	92605	Towarzystwo Krzewienia Kultury Fizycznej "Michałek"	80 000,00	80 000,00	100,0%
2.3	926	92605	Uczniowski Klub Sportowy "Sławków"	10 000,00	10 000,00	100,0%
2.4	926	92605	Miejski Sławkowski Klub Sportowy Karate Kyokushin	2 500,00	2 500,00	100,0%
2.5	926	92605	Pozostałe dotacje	1 680,00	0,00	0,0%
Ogółem				215 508,00	213 828,00	99,2%

BURMISTRZ MIASTA
mgr Małgorzata Rozszo

Dotacje celowe otrzymane z gminy i powiatu na zadania bieżące realizowane na podstawie porozumień (umów) między jednostkami samorządu terytorialnego za 2008 rok

w złotych

Lp.	Dział	Rozdział	Nazwa instytucji	Kwota dotacji planowanych	Kwota dotacji przekazanych	% wykonania
1	2	3	4	5	6	7
1.	801	80104	Przedszkola	20 400,00	19 611,56	96%
2.	801	80146	Dokształcanie i doskonalenie nauczycieli	200,00	200,00	100%
Ogółem				20 600,00	19 811,56	96%

BURMISTRZ/MIASTA**mgr Małgorzata Jędrzejko**

Sprawozdanie z wykonania przychodów i wydatków Gminnego Funduszu Ochrony Środowiska i Gospodarki Wodnej za 2008 rok

w złotych

Lp.	Wyszczególnienie	Plan po zmianach na 31.12.2008 r.	Wykonanie na dzień 31.12.2008 r.	% wykonania
<i>1</i>	<i>2</i>	<i>3</i>	<i>4</i>	<i>5</i>
I.	Stan środków obrotowych na początek roku	74,83	74,83	100,0%
II.	Przychody	41 000,00	33 894,03	82,7%
1.	Przychody - Wpływy z Urzędu Marszałkowskiego z tytułu opłat za gospodarcze korzystanie ze środowiska	41 000,00	33 482,79	81,7%
1.1	Przychody z tytułu odsetek bankowych	0,00	411,24	-
III.	Wydatki	41 000,00	19 010,50	46,4%
1.	Wydatki bieżące	41 000,00	19 010,50	46,4%
1.1	Pielęgnacja zieleni miejskiej w tym cięcia techniczne drzew przydrożnych zagrażających bezpieczeństwu:	2 000,00	0,00	0,0%
	- ul. Walcownia			
	- ul. Michałów			
	- ul. Krakowska	2 000,00	0,00	0,0%
	- ul. Szerokotorowa			
	- cięcia techniczne drzew w alejkach na Rynku			
1.2	Zakup i remont wyposażenia do dokarmiania zwierzyny leśnej, zakup środka do odstraszenia dzikiej zwierzyny - Koło Łowieckie Cietrzew	2 000,00	2 000,00	100,0%
1.3	Zakup materiału zarybieniowego - Koło Wędkarskie Sławków	1 000,00	993,60	99,4%
1.4	Edukacja ekologiczna - Zespół Szkół w tym:	3 500,00	1 125,36	32,2%
	- nagrody dla uczniów konkursu ekologicznego z okazji Święta Ziemi			
	- zakup krzewów ozdobnych z przeznaczeniem na zagospodarowanie terenu szkoły	3 500,00	1 125,36	32,2%
	- koszty przejazdu na Wojewódzki Przegląd Przedstawień Ekologicznych			
1.5	Edukacja ekologiczna - Szkoła Podstawowa w tym:	2 000,00	0,00	0,0%
	- nagrody dla uczestników konkursu ekologicznego z okazji Święta Ziemi			
	- zakup pomocy dydaktycznych tj.: kasety, filmy, foliogramy, książki	2 000,00	0,00	0,0%
	- nagrody dla klas w zbiorce odpadów wyselekcjonowanych			
1.6	Miejski Ośrodek Kultury w tym:	3 000,00	1 241,58	41,4%
	- nagrody dla uczestników konkursu recytatorskiego dla przedszkolaków związane tematycznie z propagowaniem wartości ekologicznych			
	- nagrody dla uczestników konkursu piosenki związanego z propagowaniem walorów ekologicznych	3 000,00	1 241,58	41,4%
	- udział zespołu teatralnego w Wojewódzkim Przeglądzie Teatrów "EKO-WIOSNA"			
	- plener malarski dla dzieci i młodzieży			
1.7	Wykonanie projektu na zagospodarowanie terenu po byłej muszli koncertowej przy ul. Fabrycznej	500,00	0,00	0,0%
1.9	Zakup kwiatów ozdobnych na i przed budynek Ratusza	1 000,00	435,15	43,5%
1.10	Likwidacja "dzikich wysypisk" ul. Stawki i ul. Okradzionowska	2 000,00	0,00	0,0%
1.11	Zagospodarowanie płyty Rynku po wyburzonej Remizie OSP			
	- zakup donic ozdobnych	3 000,00	877,56	29,3%
	- zakup kwiatów i krzewów			
	- zakup ziemi			
1.12	Utylizacja azbestu zebranego od mieszkańców miasta	5 000,00	0,00	0,0%
1.13	Program likwidacji niskiej emisji dla Miasta Sławkowa - dofinansowanie dla mieszkańców	11 000,00	10 961,91	99,7%
1.14	Rekultywacja terenów zielonych po wykonanych remontach wokół SP ZOZ-u w Sławkowie	1 500,00	670,06	44,7%
1.15	Instalacja nadbrzeżnych modułowych tarlisk	3 500,00	705,28	20,2%
IV.	Stan środków obrotowych na koniec okresu sprawozdawczego	74,83	14 958,36	X

BURMISTRZ MIASTA

mgr Marcin Rombo