

BURMISTRZ MIASTA SŁAWKOWA

Sprawozdanie z wykonania budżetu

Miasta Sławkowa

za 2009 rok

I. Dane ogólne o planowanym budżecie

1. Budżet Miasta Sławkowa w/g uchwały budżetowej Nr XXXI/303/08 Rady Miejskiej w Sławkowie z dnia 29 grudnia 2008 roku został zatwierdzony na ogólną kwotę:

- po stronie prognozowanych dochodów budżetowych w wysokości **24.016.182 zł.**

- po stronie planowanych wydatków budżetowych w wysokości **30.821.282 zł.**

Po stronie przychodów zaplanowano przychody z kredytów i pożyczek w wysokości **9.431.838 zł.**

w tym:

- na finansowanie inwestycji stanowiących wkład własny gminy w wysokości 4.786.870 zł.

- na finansowanie zadań inwestycyjnych w formie „zaliczki” w wysokości 4.644.968 zł.

2. Rozchody związane ze spłatą kredytów i pożyczek zostały zaplanowane w wysokości:

2.626.738 zł.

W ciągu 2009 roku planowany budżet uległ zmianom o kwoty:

- po stronie dochodów zwiększył się o kwotę 446.509,65 zł.

i po zmianach kształtował się na poziomie **24.462.691,65 zł.**

- po stronie wydatków zmniejszył się o kwotę 2.591.759,35 zł.

i po zmianach kształtował się na poziomie **28.229.522,65 zł.**

- po stronie przychodów z kredytów i pożyczek zmniejszył się o kwotę 3.538.269 zł.

i po zmianach kształtował się na poziomie **5.893.569,00 zł.**

- po stronie planowanych rozchodów związanych ze spłatą kredytów i pożyczek zmniejszył się o kwotę 500.000,00 zł.

i po zmianach kształtował się na poziomie **2.126.738,00 zł.**

II. Dochody wykonane budżetu stanowią kwotę 23.104.086,76 zł. z czego:

1. Dochody bieżące zaplanowane w kwocie **21.510.802,65zł.** wykonane zostały w kwocie **21.212.475,90 zł.**, co stanowi **98,6 %** planowanych dochodów bieżących, w tym:

1)Dotacje celowe otrzymane z budżetu państwa na realizację zadań bieżących z zakresu administracji rządowej oraz innych zadań zleconych gminie (związkom gmin) ustawami zaplanowane w kwocie **1.204.008 zł.** zostały zrealizowane w kwocie **1.162.472,46 zł.**, co stanowi **96,6 %** planu.

Załącznik Nr 8.

2)Dotacje celowe otrzymane z budżetu państwa na realizację własnych zadań bieżących gmin (związków gmin) zaplanowane w kwocie **478.764 zł.** zostały zrealizowane w kwocie **463.178,47zł.**, co stanowi **96,7 %** planu.

Załącznik Nr 9.

3)Dotacje celowe otrzymane z powiatu na zadania bieżące realizowane na podstawie porozumień (umów) między jednostkami samorządu terytorialnego zaplanowane w kwocie **151.000 zł.** zostały wykonane w kwocie **150.936,72 zł.**, co stanowi **99,97 %** planu.

Załącznik Nr 10.

4)Dotacje otrzymane z funduszy celowych na realizację zadań bieżących jednostek sektora finansów publicznych zaplanowane w kwocie **10.810 zł.** zostały wykonane w kwocie **10.810 zł.**, co stanowi **100,0 %** planu.

5)Dotacje rozwojowe oraz środki na finansowanie Wspólnej Polityki Rolnej zaplanowane w kwocie **189.272,10 zł.** zostały wykonane w kwocie **151.073,93 zł.**, co stanowi **79,8 %** planu.

6)Środki na dofinansowanie własnych zadań bieżących gmin pozyskane z innych źródeł zaplanowane w kwocie **50.411,55 zł.** zostały wykonane w kwocie **50.411,55 zł.**, co stanowi **100,0 %** planu.

7)Subwencje ogólne otrzymane z budżetu państwa zaplanowane w kwocie **3.209.589 zł.** zostały zrealizowane w kwocie **3.209.589 zł.**, co stanowi **100,0 %** planu.

8)Dotacje celowe otrzymane z budżetu państwa na realizację zadań bieżących gmin zaplanowane w kwocie **214.700 zł.** zostały zrealizowane w kwocie **214.700 zł.**, co stanowi **100,0 %** planu.

9)Dochody własne gminy zostały zrealizowane w kwocie **15.800.303,77 zł.**, w tym:

a) udziały gmin w podatkach stanowiących dochód budżetu państwa z tytułu podatku dochodowego od osób fizycznych **4.267.367,00 zł.**

b) udziały gmin w podatkach stanowiących dochód budżetu państwa z tytułu podatku dochodowego od osób prawnych **402.777,70 zł.**

c) wpływy z podatku rolnego, podatku leśnego, podatku od czynności cywilnoprawnych, podatków i opłat lokalnych od osób prawnych i innych jednostek organizacyjnych **8.893.825,26 zł.**

w tym:

- podatek od nieruchomości **8.815.975,89 zł.**

- podatek od środków transportowych **76.427,37 zł.**

- podatek od czynności cywilnoprawnych 1.149,00 zł.
 - podatek leśny 273,00 zł.
 - d) wpływy z podatku rolnego, podatku leśnego, podatku od spadków i darowizn, podatku od czynności cywilnoprawnych oraz podatków i opłat lokalnych od osób fizycznych **1.146.561,12 zł.**
- w tym:
- podatek od nieruchomości 679.568,91 zł.
 - podatek rolny 66.726,11 zł.
 - podatek leśny 3.009,81 zł.
 - podatek od środków transportowych 63.921,67 zł.
 - podatek od spadków i darowizn 77.505,67 zł.
 - wpływy z opłaty targowej 46.598,00 zł.
 - wpływy z innych lokalnych opłat pobieranych przez jednostki samorządu terytorialnego na podstawie odrębnych ustaw 1.817,00 zł.
 - podatek od czynności cywilnoprawnych 139.731,95 zł.
 - rekompensaty utraconych dochodów w podatkach i opłatach lokalnych 67.682,00 zł.
- e) dochody z najmu i dzierżawy składników majątkowych Skarbu Państwa jednostek samorządu terytorialnego lub innych jednostek zaliczanych do sektora finansów publicznych oraz innych umów o podobnym charakterze **420.843,49 zł.**
 - f) wpływy z podatku od działalności gospodarczej osób fizycznych, opłacanego w formie karty podatkowej **2.567,00 zł.**
 - g) wpływy z opłat za zezwolenia na sprzedaż alkoholu **106.516,04 zł.**
 - h) wpływy z opłaty skarbowej **24.174,89 zł.**
 - i) wpływy z usług - wpłaty od mieszkańców z tytułu odpłatnego korzystania z pojemników na nieczystości **69.495,28 zł.**
 - j) wpływy z usług w zakresie dożywiania dzieci w Przedszkolu Miejskim **62.720,00 zł.**
 - k) wpływy z usług **38.708,34 zł.**
 - l) grzywny, mandaty i inne kary pieniężne od ludności **28.951,25 zł.**
 - m) dochody z tytułu odsetek od nieterminowych wpłat z tytułu podatków i opłat **21.233,66 zł.**
 - n) wpływy z pozostałych odsetek **29.501,42 zł.**
 - o) wpływy z opłaty eksploatacyjnej **7.254,00 zł.**
 - p) wpływy z różnych dochodów **203.041,40 zł.**
 - q) zwrot dotacji KZK GOP za 2008 rok **40.751,84 zł.**
 - r) wpływy z różnych opłat **14.686,31 zł.**
 - s) otrzymane spadki, zapisy, darowizny w postaci pieniężnej **12.050,00 zł.**
 - t) wpływy z opłat za koncesje **4.727,26 zł.**
 - u) pozostałe dochody **2.058,99 zł.**
 - v) dochody jednostek samorządu terytorialnego związane z realizacją zadań w zakresie administracji rządowej **491,52 zł.**

Dochody bieżące zaplanowane w kwocie **21.510.802,65 zł.** zostały zrealizowane w wysokości **21.212.475,9 zł.**, co stanowi **98,6%** planowanych dochodów bieżących.

Załącznik Nr 1.

2. Dochody majątkowe zaplanowane w kwocie **2.951.889 zł.** zostały wykonane w wysokości **1.891.610,86 zł.**, co stanowi **64,1 %** planu, w tym:

- 1) wpłaty z tytułu odpłatnego nabycia prawa własności oraz prawa użytkowania wieczystego nieruchomości zaplanowane w wysokości **1.728.900 zł.** zostały zrealizowane w wysokości **1.566.500 zł.**, co stanowi **90,6 %** planu,
- 2) dotacje celowe otrzymane z Powiatu na inwestycje realizowane na podstawie porozumień zaplanowane w wysokości **100.000 zł.** zostały zrealizowane w wysokości **100.000 zł.**, co stanowi **100 %** planu,
- 3) dochody z tytułu gospodarki gruntami i nieruchomościami zaplanowane w wysokości **44.800 zł.** zostały zrealizowane w wysokości **57.665,80 zł.**, co stanowi **128,7%** planu,
- 4) dochody z tytułu sprzedaży składników majątkowych zaplanowane w wysokości **394.000 zł.** zostały zrealizowane w wysokości **19.672,13 zł.**, co stanowi **5,0%** planu,
- 5) dotacje rozwojowe zaplanowane w wysokości **684.189 zł.** zostały zrealizowane w wysokości **136.072,93 zł.**, co stanowi **19,9%** planu. W związku z realizacją zadania na przełomie roku wpływ dotacji rozwojowej nastąpił w 2010 roku,
- 6) pozostałe zadania w zakresie polityki społecznej zostały zrealizowane w wysokości **11.700 zł.**

Niskie wykonanie dochodów z tytułu sprzedaży składników majątkowych spowodowane jest sytuacją gospodarczą kraju, która w zasadniczy sposób wpływa na gospodarkę finansową gminy.

Plan dochodów bieżących i majątkowych po zmianach na dzień 31.12.2009 r. kształtował się na poziomie **24.462.691,65 zł.**

Dochody budżetowe bieżące i majątkowe za 2009 rok zostały wykonane w wysokości **23.104.086,76 zł.**, co stanowi **94,4 %** planu dochodów budżetowych na 2009 rok.

Załącznik Nr 1.

Planowane przychody z kredytów i pożyczek w kwocie **5.893.569 zł.** zostały zrealizowane w wysokości **3.039.743,96 zł.**, co stanowi **51,6 %** planu.

Miasto Sławków w Wojewódzkim Funduszu Ochrony Środowiska i Gospodarki Wodnej w Katowicach, umową nr 42/2009/70/OA/oe/U, uzyskało umorzenie pożyczki przeznaczonej na

„Budowę kanalizacji sanitarnej w zlewni C, D, E (Niwa, Burki, Groniec) w Sławkowie” w kwocie 1.000.000 zł.

Ogółem dochody i przychody zaplanowane w kwocie **30.356.260,65 zł.**, zostały zrealizowane w kwocie **26.143.830,72 zł.**, co stanowi **86,1%** planu dochodów i przychodów.

Załącznik Nr 7.

III. Realizacja poszczególnych działów dochodów kształtuje się następująco:

1. Dochody działu 010 – Rolnictwo i łowiectwo zostały wykonane w 90,7 % planu.
2. Dochody działu 600 – Transport i łączność zostały wykonane w 99,6 % planu.
3. Dochody działu 700 – Gospodarka mieszkaniowa zostały wykonane w 92,3 % planu.
4. Dochody działu 750 – Administracja publiczna zostały wykonane w 119,0 % planu.
5. Dochody działu 751 – Urzędy naczelnych organów władzy państwowej, kontroli i ochrony prawa oraz sądownictwa zostały wykonane w 94,2 % planu.
6. Dochody działu 754 – Bezpieczeństwo publiczne i ochrona przeciwpożarowa zostały wykonane w 91,8 % planu.
7. Dochody działu 756 – Dochody od osób prawnych, od osób fizycznych i od innych jednostek nie posiadających osobowości prawnej oraz wydatki związane z ich poborem zostały wykonane w 99,1 % planu.
8. Dochody działu 758 – Różne rozliczenia zostały wykonane w 99,7 % planu.
9. Dochody działu 801 - Oświata i wychowanie zostały wykonane w 98,3 % planu.
10. Dochody działu 851 – Ochrona zdrowia zostały wykonane w 19,9 % planu.
11. Dochody działu 852 – Pomoc społeczna zostały wykonane w 98,1 % planu.
12. Dochody działu 853 – Pozostałe zadania w zakresie polityki społecznej zostały wykonane w 86,0 % planu.
13. Dochody działu 853 – Pozostałe zadania w zakresie polityki społecznej zostały wykonane w 86,0 % planu.
14. Dochody działu 900 – Gospodarka komunalna i ochrona środowiska zostały wykonane w 16,9 % planu.
15. Dochody działu 921 – Kultura i ochrona dziedzictwa narodowego zostały wykonane w 99,2 % planu.

IV. W strukturze osiągniętych dochodów bieżących w kwocie 21.212.475,90 zł.:

- 1) dochody własne zostały zrealizowane w kwocie **15.800.303,77 zł.**, co stanowi **74,5 %** wykonanych dochodów bieżących,
- 2) subwencje z budżetu państwa w **3.209.589 zł.**, co stanowi **15,1 %** wykonanych dochodów bieżących,
- 3) dotacje celowe z budżetu państwa zostały zrealizowane w kwocie **1.839.350,93 zł.**, co stanowi **8,7 %** wykonanych dochodów bieżących,

- 4) dotacje celowe z powiatu na wydatki bieżące i inwestycyjne zostały wykonane w kwocie **150.936,72 zł.**, co stanowi **0,7 %** wykonanych dochodów bieżących,
- 5) dotacje otrzymane z funduszy celowych zostały wykonane w kwocie **10.810 zł.**, co stanowi **0,1 %** wykonanych dochodów bieżących,
- 6) dotacje rozwojowe oraz środki na dofinansowanie wspólnej polityki rolnej zostały wykonane w kwocie **151.073,93 zł.**, co stanowi **0,7%** wykonanych dochodów bieżących,
- 7) środki na dofinansowanie własnych zadań bieżących gmin (związków gmin), powiatów (związków powiatów), samorządów województw, pozyskane z innych źródeł (Unia Europejska) wykonane w kwocie **50.411,55 zł.**, co stanowi **0,2 %** wykonanych dochodów bieżących.

W ostatnich miesiącach coraz bardziej odczuwalne są dla Gminy Sławków skutki ogólnoswiatowego kryzysu gospodarczego w postaci zmniejszających się dochodów budżetowych, szczególnie wpływów z udziałów w podatku dochodowym od osób fizycznych oraz sprzedaży składników majątkowych.

Założenia do budżetu Ministerstwa Finansów zakładały na 2009 rok wzrost wpływów z tytułu udziałów w podatku dochodowym od osób fizycznych, niestety zamiast przewidywanych wzrostów nastąpił spadek. Zaplanowane wpływy na 2009 rok w wysokości 4.814.558,00 zł. zostały wykonane w wysokości 4.670.144,70 zł. co stanowi **97,0 %**. Niewykonanie dochodów z tego tytułu za 2009 rok kształtuje się na poziomie **144.413,30 zł.**

V. Wydatki wykonane budżetu stanowią:

1. Wydatki bieżące zaplanowane w wysokości **21.857.233,65 zł.** zostały wykonane w kwocie **20.510.693,50 zł.**, co stanowi **93,8%** planu, w tym:

- 1) Wynagrodzenia i pochodne od wynagrodzeń zaplanowane w kwocie **9.947.239,81 zł.** wykonane w **9.662.990,95 zł.**, co stanowi **97,1 %** planu.
- 2) Obsługa długu publicznego zaplanowana w kwocie **496.670 zł.** została zrealizowana w wysokości **344.732,33 zł.**, co stanowi **69,4 %** planu.

Załącznik Nr 2.

3) Pozostałe wydatki bieżące zaplanowane w kwocie **9.304.660,84 zł.** zostały wykonane w wysokości **8.395.097,19 zł.**

4) Dotacje z budżetu zaplanowane w łącznej kwocie **2.108.663 zł.** zostały zrealizowane w wysokości **2.107.873,03 zł.** co stanowi **100,0, %** planu i przekazane dla:

a) instytucji kultury - zaplanowane w kwocie **976.120 zł.** zostały zrealizowane w kwocie **976.120 zł.**, co stanowi **100,0 %** planu w tym:

- Miejska Biblioteka Publiczna – 284.120,00 zł.
- Miejski Ośrodek Kultury – 690.900,00 zł.
- Ochrona zabytków – 1.100,00 zł.

Załącznik Nr 14.

b) finansowanie lub dofinansowanie zadań zleconych stowarzyszeniom na realizację zadań własnych gmin zaplanowane w kwocie **219.500 zł.** zostały zrealizowane w wysokości **219.499,35 zł.**, co stanowi **99,99 %** planu, w tym:

- Miejski Klub Sportowy - plan 80.000 zł. wykonano 79.999,35 zł., co stanowi 99,99 % planu,
- Uczniowski Klub Sportowy - plan 10.000 zł. wykonano 10.000 zł., co stanowi 100,0% planu,
- Towarzystwo Krzewienia Kultury Fizycznej - plan 80.000 zł. wykonano 80.000 zł., co stanowi 100,0 % planu,
- Miejski Sławkowski Klub Karate Kyokushin - plan 2.500 zł. wykonano 2.500 zł., co stanowi 100,0 % planu,
- Orkiestra Ochotniczej Straży Pożarnej - plan 42.000 zł. wykonano 42.000 zł., co stanowi 100,0 % planu,
- Towarzystwo Miłośników Sławkowa – plan 5.000 zł. wykonano 5.000 zł., co stanowi 100,0 % planu.

Załącznik Nr 15.

c) dotacje przedmiotowe z budżetu dla zakładu budżetowego i Śląskiego Urzędu Wojewódzkiego - zwrot dotacji pobranej w nadmiernej wysokości, zaplanowane w kwocie 904.931 zł. zostały zrealizowane w kwocie 904.930,67 zł., co stanowi 100,0 % planu.

Zakład budżetowy zrealizował przychody w wysokości 4.120.843,20 zł. oraz wydatki w kwocie 4.286.733,55 zł.

Załącznik Nr 11 i 13.

2. Wydatki majątkowe zaplanowane w kwocie **6.372.289 zł.** zostały wykonane w wysokości **3.577.652,12 zł.**, co stanowi **56,1 %** planu.

Załącznik 2, 3, 4 i 5.

VI. Realizacja poszczególnych działów wydatków bieżących kształtuje się następująco:

1. Wydatki działu 010 – Rolnictwo i łowiectwo zostały wykonane 16,4 % planu,
2. Wydatki działu 400 – Wytwarzanie i zaopatrywanie w energię elektryczną, gaz i wodę zostały wykonane w 100,0 % planu,
3. Wydatki działu 600 – Transport i łączność zostały wykonane w 97,8 % planu,
4. Wydatki działu 700 – Gospodarka mieszkaniowa zostały wykonane w 82,9 % planu,
5. Wydatki działu 710 – Działalność usługowa zostały wykonane w 72,4 % planu,
6. Wydatki działu 750 – Administracja publiczna zostały wykonane w 95,8 % planu,

7. Wydatki działu 751 – Urzędy naczelnych organów władzy państwowej, kontroli i ochrony prawa oraz sądownictwa zostały wykonane w 94,2 % planu,

8. Wydatki działu 754 – Bezpieczeństwo publiczne i ochrona przeciwpożarowa zostały wykonane w 97,6% planu,

9. Wydatki działu 756 – Dochody od osób prawnych, od osób fizycznych i od innych jednostek nie posiadających osobowości prawnej oraz wydatki związane z ich poborem zostały wykonane w 84,7% planu,

10. Wydatki działu 757 – Obsługa długu publicznego zostały wykonane w 69,4 % planu,

11. Wydatki działu 758 – Różne rozliczenia zostały wykonane w 73,3 % planu z czego:

Ogólna rezerwa budżetowa według stanu na początek roku wynosiła **144.731 zł.**, w ciągu roku została zwiększona i po zmianach kształtowała się na poziomie **397.958 zł.**

Została wykorzystana na następujące zadania:

- Naprawa kominów w Szkole Podstawowej w Sławkowie 9.608,00 zł.
- Termomodernizacja SP ZOZ w Sławkowie 1.001,00 zł.
- Termomodernizacja MZWIK w Sławkowie 48.000,00 zł.
- Zakładowy Fundusz Świadczeń Socjalnych 3.348,00 zł.
- Zakup wyposażenia i mebli biurowych 12.052,00 zł.
- Zakup samochodu służbowego Straży Miejskiej 3.842,00 zł.
- Decyzje podatkowe i szkolenia pracownicze 26.125,00 zł.
- Zatrudnienie pracowników młodocianych i inne 14.209,00 zł.
- Zakupy inwestycyjne (informatyczne) 32.000,00 zł.
- Remonty bieżące dróg gminnych i bieżące utrzymanie miasta 117.000,00 zł.
- Zwiększenie wydatków OSP Sławków 7.500,00 zł.
- Organizacja sylwestra 2009 9.000,00 zł.
- Zwiększenie dotacji dla MOK 11.900,00 zł.
- Roboty konserwatorskie kapliczki Św. Rozalii 2.600,00 zł.
- Wykup gruntów pod drogi gminne 5.800,00 zł.
- Pozostałe 9.297,00 zł.

Rezerwa ogólna po zmianach dokonanych w ciągu 2009 roku kształtowała się na poziomie **397.958 zł.** i po rozdysponowaniu w kwocie **313.282 zł.** na dzień 31.12.2009 roku kształtowała się na poziomie **84.676,00 zł.**

Rezerwa celowa na realizację zadań własnych z zakresu zarządzania kryzysowego zaplanowana w kwocie **109.000 zł.** nie została rozdysponowana.

Ogółem planowana rezerwa ogólna i celowa po zmianach dokonanych w ciągu 2009 roku kształtowała się na poziomie **193.676 zł.**

- Wydatki działu 801 – Oświata i wychowanie zostały wykonane w 96,4 % planu,
- Wydatki działu 851 – Ochrona zdrowia zostały wykonane w 95,6 % planu,

- Wydatki działu 852 – Opieka społeczna zostały wykonane w 95,5 % planu,
- Wydatki działu 853 – Pozostałe zadania w zakresie polityki społecznej zostały wykonane w 79,4 % planu,
- Wydatki działu 854 – Edukacyjna opieka wychowawcza zostały wykonane w 93,5 % planu,
- Wydatki działu 900 – Gospodarka komunalna i ochrona środowiska zostały wykonane w 95,6 % planu,
- Wydatki działu 921 – Kultura i ochrona dziedzictwa narodowego zostały wykonane w 95,7 % planu,
- Wydatki działu 926 – Kultura fizyczna i sport zostały wykonane w 100,0 % planu.

VII. Realizacja poszczególnych działów wydatków majątkowych kształtuje się następująco:

- Wydatki działu 400 – Wytwarzanie i zaopatrywanie w energię elektryczną, gaz i wodę zostały wykonane w 0,0 % planu,
- Wydatki działu 600 – Transport i łączność zostały wykonane w 48,5% planu,
- Wydatki działu 750 – Administracja publiczna zostały wykonane w 91,8 % planu,
- Wydatki działu 754 – Bezpieczeństwo publiczne i ochrona przeciwpożarowa zostały wykonane w 100,0 % planu,
- Wydatki działu 801 – Oświata i wychowanie zostały wykonane w 41,7 % planu,
- Wydatki działu 851 – Ochrona zdrowia zostały wykonane w 99,9 % planu,
- Wydatki działu 853 – Pozostałe zadania w zakresie polityki społecznej zostały wykonane w 99,7 % planu,
- Wydatki działu 900 – Gospodarka komunalna i ochrona środowiska zostały wykonane w 91,6 % planu,
- Wydatki działu 921 – Kultura i ochrona dziedzictwa narodowego zostały wykonane w 99,5 % planu.

1. Sprawozdanie z realizacji zadań w zakresie gospodarki komunalnej za 2009 rok.

1) Drogi gminne:

W ramach bieżącego utrzymania dróg gminnych na terenie Miasta wykonano:

- Remont cząstkowy nawierzchni dróg gminnych emulsją i grysem o łącznej powierzchni 2.054,85 m² tj.: Szerokotorowa, Owocowa, Zagródki, Botaniczna, Wiejska, Konarowa, Miedawa, PCK, Walcownia, Piekarska, Kwartowska, Biskupia, Legionów Polskich, Krakowska, Zakościelna, Michałów, Nullo, Komora, Okradzionowska, Chwaliboskie, Słowackiego, Krzywda, 23-go stycznia, Wał, Poprzeczna, Podwalna, Rynek, Staropocztowa, Kościelna, Browarna, gen. Sikorskiego, Siewierska, Jagiellońska. Wykonawca robót Zakład Projektowania i Wykonawstwa Robót Drogowych Wł. Janik z Olkusza. Wartość robót 75.071,60 zł brutto.
- Remont dróg o nawierzchni gruntowej polegający na mechanicznym profilowaniu nawierzchni wraz z uwałowaniem tj. ulice: Wiejska, Zagródki, Stawki, Miedawa, Świerkowa, Krakowska, Żupnicza, Grodzka, Jarzębinowa, Jałowcowa, Brzozowa, Gajowych, Borowa, Myśliwych na kwotę 41.730,98 zł brutto. Wykonawca robót Zakład Usługowy Kanalizacji Deszczowo-Ściekowej, Melioracji Wodnych i Czyszczenia Obiektów Budowlanych J. Walentek z Siewierza. - Remont cząstkowy dróg gminnych o nawierzchni asfaltowej na terenie gminy o pow. 2.924,40 m² na kwotę 51.486,02zł brutto. Wykonawca MZWIK Sławków.

- Remont ul. Cegielnianej polegający na wykonaniu podbudowy o pow. 720m² na kwotę 62.244,78 zł brutto. Wykonawca robót Zakład Usługowy Kanalizacji Deszczowo-Ściekowej, Melioracji Wodnych i Czyszczenia Obiektów Budowlanych J. Walentek z Siewierza.
- Remont dróg o nawierzchni bitumicznej: ul. Borowa, Jagiellońska, Niwa, Żupnicza o pow. 5.280m² za kwotę: 130.835,97zł brutto. Wykonawca: Zakład Projektowania i Wykonawstwa Robót Drogowych Wł. Janik z Olkusza.
- Wykonano podbudowę tłuczniową ul. Groniec o pow. 1800m² na kwotę 123.189,71zł brutto. Wykonawca robót MZWiK Sławków.
- Remont ul. Hrubieszowskiej – bocznej polegający na wykonaniu podbudowy pod nawierzchnię bitumiczną. Wykonawca robót A. Frydrych.
- Przystąpiono do wykonania alejek w parku miejskim, wytyczono geodezyjnie trasę alejek, zakupiono materiał, oczyszczono teren. Wykonawca robót MZWiK Sławków. Wartość robót 50.000zł brutto.
- Koszenie poboczy dróg gminnych 13.512,49zł. Wykonawca MZWiK Sławków.
- Wykonanie drogi ul. Nullo. Wartość robót 38.269,17. Wykonawca MZWiK Sławków.

2) Drogi powiatowe:

W ramach bieżącego utrzymania dróg powiatowych wykonano:

- Remont cząstkowy nawierzchni dróg gminnych emulsją i grysem o łącznej powierzchni: 1.035,08m² ulic Wrocławska, Okradzionowska, Olkuska, Piłsudskiego, Obr. Westerplatte, Fabryczna, Walcownia na kwotę: 49.999,61 zł brutto. Wykonawca robót Zakład Projektowania i Wykonawstwa Robót Drogowych Wł. Janik z Olkusza.
- Remont cząstkowy dróg powiatowych o pow. 194,69m² na kwotę 11.056,90 zł brutto. Wykonawca MZWiK Sławków. - Koszenie poboczy dróg powiatowych. Wartość 15.040,63 zł. Wykonawca MZWiK.

3) W ramach zadań inwestycyjnych - w zakresie dróg:

- Przebudowa drogi powiatowej ul. Fabrycznej. Wykonawca robót DROGOMEX Sp z o.o z Pruszkowa. Rozpoczęcie zadania 2009r. zakończenie 2010. W 2009r. wydatkowano z budżetu gminy 160.298,75 zł brutto. Dofinansowanie ze środków powiatowych 100.000 zł brutto.
- Remont ul. Świętojańskiej polegający na wykonaniu chodnika o pow. 641,5m² oraz nowej nawierzchni asfaltowej o pow. 3.325,0m². Wykonawca robót ESPRI Przedsiębiorstwo robót Inżynierskich Sp z o.o Czeladź. Wartość robót 216.072,05zł z budżetu gminy. Dofinansowanie w ramach programu NPPDL 214.700,00 zł.
- W ramach kompleksowej przebudowy ul. Mały Rynek, Kościelna, Biskupia, Staropocztowa, Piekarska wykonano parking - etap I przy ul. Kościelnej. Zakres robót – wykonanie podbudowy, nawierzchnia z kostki betonowej, schody terenowe. Wartość robót 50.000zł brutto. Wykonawca MZWiK Sławków.
- Zakończono budowę parkingu przy budynku Urzędu Miasta ul. Łosińska 1, wykonano dojazdy i dojścia do budynku. Wartość robót 50.000zł brutto. Wykonawca MZWiK Sławków.
- Budowa dróg na nowym osiedlu Stawki polegająca na wykonaniu podbudowy tłuczniowo - klinkowej i uwałowaniu frezu asfaltowego. Wartość robót 290.490,26 zł brutto. Wykonawca MZWiK Sławków.

4) W zakresie gospodarki ściekowej i ochrony wód:

- Budowa sieci wodociągowej w osiedlu Stawki o dł. ogólnej 2.158 mb. Wartość robót 197.681,49zł brutto. Wykonawca robót MZWiK Sławków.
- Udrożniono rowy i ciek wodne: Struga, rowy w rejonie Grońca, Gwarków Sławkowskich, Kołdaczka, Hrubieszowska, Zagródki, Krakowska na łączną wartość 42.700,00zł brutto. Wykonawcą robót

Zakład Usługowy Kanalizacji Deszczowo-Ściekowej, Melioracji Wodnych i Czyszczenia Obiektów Budowlanych J. Walentek z Siewierza.

- Przebudowa sieci wodociągowej do PEC i Cegielni. Wartość robót 30.000zł. Wykonawca MZWIK Sławków.

5)W zakresie oświetlenia ulic, placów i dróg:

- Budowa oświetlenia ul. Jodłowej. Długość kabla 176 mb. Wykonawca robót firma Usługowa ELREM – Łazy, Rokitno Szlacheckie. Wartość robót 23.829,57zł brutto.

6)W zakresie gazyfikacji:

- Wykonano budowę sieci gazowej w części południowej miasta w ul. Wrzosowa o długości 765mb z 40 przyłączami oraz w ul. Sujkowskiego długości 201,20mb z 2 przyłączami. Wartość robót 89.001,40zł brutto. Wykonawca robót PE HYDRO GAZ z Dąbrowy Górniczej.
- Przyłączenie budynku Zespołu Szkół do sieci gazowej. Wartość robót 1.047,68. wykonawca GSG Zabrze.

7)W zakresie pozostałej działalności:

- Zakupiono nową aparaturę medyczną do SPZOZ. Zadanie było dofinansowane z EFRR w kwocie 428.847,49 zł brutto. Z budżetu gminy: 84.629,98zł brutto.
- Rozbudowano system informatyczny dla SP ZOZ w celu podniesienia efektywności zarządzania służbą zdrowia. Zadanie było dofinansowane z EFRR w kwocie 151.496,23zł brutto. Z budżetu gminy 39.664,41 zł brutto.
- Rozpoczęto termomodernizację budynku Zespołu Szkół. W 2009roku na termomodernizację wydatkowano 643.250,42 zł brutto. Wykonawca robót EKOTERM Sp z o.o Kraków. Zakończenie zadania 2010 rok.
- Wykonano budowę ogrodzenia Zespołu Szkół z siatki stalowej powlekaniej PCV. Długość ogrodzenia 370mb. Wartość robót 94.977,77zł brutto. Wykonawca robót FERIMP ze Świdnicy.

8)W zakresie dokumentacji technicznej:

- Opracowano dokumentację techniczną budowy nowych miejsc parkingowych przy cmentarzu wraz z targowiskiem. Autor projektu ALMAPROJEKT M. Kolesiński Sławków. Wartość projektu 51.240,00zł brutto.
- Opracowano dokumentację techniczną na zasilanie energetyczne osiedla Stawki. Koszt opracowania 18.300zł brutto. Wykonawca projektu ALMAPROJEKT M.Kolesiński.
- Opracowano dokumentację remontu instalacji energetycznej w SP ZOZ. Wartość projektu 28.060 zł. Wykonawca ALMAPROJEKT M. Kolesiński Sławków.

9)W zakresie prac geodezyjnych:

- Wykupiono grunty o pow. 0,4939ha położone przy ul. Krzywda – gen. Wł. Sikorskiego za kwotę 229.743,80 zł.

10)W zakresie ochrony środowiska:

- Utylizacja azbestu na terenie Gminy w ilości 50,3 t. Wartość 10.000zł z budżetu Gminy- 10.000 zł z budżetu powiatu.
- Przeprowadzono zbiórkę odpadów ponadgabarytowych.
- Oczyszczono koryto rzeki Biała Przemsza na terenie Gminy przy współpracy ze Stowarzyszeniem Białej Przemszy.
- Usuwanie dzikich wysypisk, wartość 1.540,00 zł.

2. Sprawozdanie z realizacji zadań w zakresie gospodarki przestrzennej za 2009 rok.

- 1) Prowadzono prace związane z wykonaniem projektów zmian miejscowych planów zagospodarowania przestrzennego (faza I i II), które zostaną ukończone w pierwszym półroczu 2010 r. Zakupiono kopie map ewidencyjnych i zasadniczych oraz wersję elektroniczną materiałów planistycznych, niezbędnych do opracowania projektu zmian planów miejscowych. Ogółem wydano kwotę 65.240,75 zł.
- 2) Zlecono wycenę działek położonych przy ul. Radosnej i ul. Zagródki, dla celów ustalenia renty planistycznej z tytułu wzrostu wartości nieruchomości wskutek uchwalenia planu zagospodarowania przestrzennego, zlecono sporządzenie opinii dot. wzrostu wartości nieruchomości na skutek budowy urządzeń infrastruktury technicznej oraz wycenę działek, dla ustalenia opłaty adiacenckiej z tytułu wzrostu wartości nieruchomości na skutek jej podziału, na łączną kwotę 3.599,00 zł.
- 3) Zlecono wyceny działek przeznaczonych do sprzedaży w drodze przetargu, położonych przy ul. Nullo, ul. Stawki, ul. Brzozowej, ul. Staszówka, ul. Fabrycznej, ul. Brzozowej, ul. Michałów, ul. Matejki, działki przeznaczonej do wykupu pod poszerzenie ul. Sikorskiego, działek przy ul. Jaworowej, ul. Gajowych i ul. Borowej, celem ustalenia opłat z tytułu przekształcenia prawa użytkowania wieczystego w prawo własności nieruchomości (łącznie na kwotę 15.738,00 zł).
- 4) W związku z przygotowaniem nieruchomości do sprzedaży w drodze przetargu, wydatkowano kwotę 17.580,74 zł, z przeznaczeniem na sporządzenie wypisów z rejestru gruntów, opłaty notarialne, mapy do celów notarialnych, ogłoszenie przetargów na sprzedaż nieruchomości w prasie lokalnej.
- 5) Wykonano podziały geodezyjne: 4 działek przy ul. Stawki, w celu przeznaczenia ich do sprzedaży w drodze przetargu, działki przy ul. Michałów przeznaczonej do zbycia w drodze przetargu, działek przy ul. Stawki w celu poprawy zagospodarowania działek przyległych przeznaczonych do sprzedaży, działek przy ul. Grodzkiej i ul. Wrocławskiej, przeznaczonych do zamiany pod targowisko miejskie (łącznie za kwotę 10.126,00 zł).
- 6) Przeprowadzono rozgraniczenia i wznowienia granic działek: przy ul. Nullo, ul. PCK 3A, ul. Brzozowej, ul. Stawki, za kwotę łącznie 11.271,00 zł.
- 7) Poniesiono opłaty sądowe za wydanie odpisów z ksiąg wieczystych, opłaty za ujawnienie podziałów w księgach wieczystych, wpisy prawa trwałego zarządu, zwrot kosztów postępowania sądowego toczącego się w NSA, na kwotę 2.546,00 zł.
- 8) Zakończono prace związane z zagospodarowaniem otoczenia wokół Kapliczki Św. Rozalii przy ul. Wrocławskiej na kwotę 4.960,80 zł. Poniesiono koszty związane z wykonaniem obrazu Św. Rozalii w kwocie 2.000,00 zł.
- 9) Sprzedano w drodze przetargu działki przeznaczone pod zabudowę mieszkaniową jednorodzinną, położone przy ul. Stawki (15 działek), ul. Nullo (1 działka), ul. Brzozowej (1 działka), ul. Wrzosowej (2 działki), za cenę brutto 1.696.119,40 zł brutto.
- 10) W wyniku zamiany działki położonej przy ul. Nullo na działkę położoną przy ul. Matejki, będącej wynikiem realizacji roszczeń osoby fizycznej wynikających ze zmiany planu miejscowego, uzyskano cenę brutto 20.150 zł.
- 11) Sprzedano w drodze przetargu nieruchomość położoną przy ul. 23-go Stycznia, zabudowaną fundamentami domu nauczyciela, za cenę brutto 197.152 zł.
- 12) Sprzedano w drodze przetargu działki przy ul. Fabrycznej (1 działka) i ul. Staszówka (1 działka), z przeznaczeniem pod zieleń, za cenę 9.680 zł.
- 13) W wyniku zamiany działek ze Spółdzielnią Mieszkaniowa SAMI-SWOI przy ul. PCK, uzyskano kwotę 7.783,90 zł brutto.

3. Sprawozdanie z realizacji zadań w zakresie rozwoju miasta za 2009 rok.

Sprawozdanie opisowe z realizacji zadań inwestycyjnych realizowanych przez Gminę Sławków w 2009 i 2010 roku dofinansowanych ze środków Unii Europejskiej z Europejskiego Funduszu Rozwoju Regionalnego w ramach Regionalnego Programu Operacyjnego Województwa Śląskiego na lata 2007 – 2013.

Urząd Miasta Sławków we współpracy z Samodzielnym Publicznym Zakładem Opieki Zdrowotnej w Sławkowie zrealizował w 2009 roku 2 projekty inwestycyjne ze środków Europejskiego Funduszu Rozwoju Regionalnego (EFRR) w ramach Regionalnego Programu Operacyjnego Województwa Śląskiego na lata 2007 – 2013 Działanie 9.2. **Infrastruktura lecznictwa otwartego w Priorytecie IX. Zdrowie i rekreacja:**

1) „Zakup nowej aparatury medycznej dla Samodzielnego Publicznego Zakładu Opieki Zdrowotnej w Sławkowie w celu podniesienia jakości usług medycznych”. Całkowita wartość zadania wyniosła 513.514,47 zł., w tym 428.847,49 zł. zostało dofinansowane z Europejskiego Funduszu Rozwoju Regionalnego (EFRR).

Wśród celów ogólnych projektu należy wymienić:

- rozwój świadczeń opieki zdrowotnej SP ZOZ w Sławkowie,
- wzrost dostępności pacjentów do usług lecznictwa otwartego, realizowanych na nowoczesnym i zaawansowanym technologicznie sprzęcie medycznym,
- zwiększenie skuteczności wykonywanym badań, w tym szczególnie profilaktycznych,
- podniesienie efektywności i wydajności realizowanych zadań opieki zdrowotnej przez SP ZOZ w Sławkowie,
- obniżenie kosztów świadczenia publicznych usług medycznych,
- usprawnienie funkcjonowania służb medycznych SP ZOZ w Sławkowie oraz procesu obsługi pacjentów,
- podniesienie jakości publicznych usług medycznych,
- poprawę stanu zdrowia społeczności lokalnej,
- podniesienie poziomu i jakości życia mieszkańców miasta Sławków,
- przyczynienie się do podniesienia poziomu konkurencyjności i atrakcyjności społecznej obszaru miasta Sławków.

2) „Rozwój systemu informatycznego Samodzielnego Publicznego Zakładu Opieki Zdrowotnej w Sławkowie w celu podniesienia efektywności zarządzania służbą zdrowia”. Wartość całkowita projektu wyniosła 191.160,64 zł., w tym 151.496,23 zł. zostało dofinansowane z EFRR.

W ramach projektu nastąpiła rozbudowa i modernizacja infrastruktury informatycznej SP ZOZ w Sławkowie, wyposażenie stanowisk personelu medycznego w sprzęt komputerowy oraz oprogramowanie umożliwiające wykonywanie zadań w sposób efektywny i wydajny. Realizacja tej inwestycji przyczyniła się do wzrostu dostępności i poprawy jakości usług medycznych lecznictwa otwartego, realizowanych na terenie Sławkowa, a tym samym w istotny sposób przyczyniła się do poprawy jakości życia mieszkańców miasta i jego najbliższego otoczenia.

We wrześniu 2009 roku rozpoczęła się realizacja projektu pn.: „Przebudowa drogi na ulicy Fabrycznej w Sławkowie”. Łączna wartość inwestycji po przetargach wynosi 1.464.132,60 zł. z czego 1.229.086,57 zł. stanowi unijne dofinansowanie w ramach Poddziałania 7.1.2. **Modernizacja i rozbudowa infrastruktury uzupełniającej kluczową sieć drogową w Priorytecie VII. Transport.**

Celem bezpośrednim projektu jest poprawa funkcjonalności części lokalnego układu komunikacyjnego miasta Sławków, o strategicznym znaczeniu dla mobilności wewnętrznej i zewnętrznej podmiotów gospodarczych i osób fizycznych, poprzez poprawę parametrów technicznych drogi na ulicy Fabrycznej, stanowiącej jedno z najważniejszych połączeń układu drogowego Sławkowa z Drogą Krajową Nr DK 94.

Wśród celów ogólnych projektu należy wymienić:

- zmniejszenie kosztów eksploatacji pojazdów,
- zmniejszenie kosztów czasu w przewozach pasażerskich,
- zmniejszenie kosztów czasu w przewozach towarowych,
- zmniejszenie kosztów wypadków drogowych,
- zmniejszenie kosztów środowiskowych emisji toksycznych składników spalin,
- poprawę bezpieczeństwa ruchu korzystających z drogi,
- poprawę komfortu przejazdu drogą na ulicy Fabrycznej,
- podniesienie poziomu i jakości życia mieszkańców miasta Sławków,
- przyczynienie się do podniesienia poziomu konkurencyjności i atrakcyjności społecznej oraz gospodarczej obszaru miasta Sławków.

W ramach prezentowanej inwestycji zaplanowane jest przeprowadzenie robót przygotowawczych, prac budowlanych związanych z podbudową, krawężnikami oraz obrzeżami, prac budowlanych związanych z nawierzchnią, robót wykończeniowych oraz instalacji urządzeń bezpieczeństwa ruchu na odcinku 950 metrów ulicy Fabrycznej w Sławkowie. W wyniku przeprowadzenia inwestycji nastąpi zwiększenie nośności drogi z obecnych 100kN/oś do 115 kN/oś. W ramach inwestycji zaprojektowano ulicę w śladzie istniejącej jezdni z poszerzeniem na odcinku od ulicy Olkuskiej do zjazdu do terenów przemysłowych. Przewidziano również wydzielenie miejsc postojowych wzdłuż ulicy, budowę chodnika oraz budowę zatoki autobusowej.

Zakres przebudowy nawierzchni jezdni:

Km 0+000 do km 0+360 – poszerzenie jezdni do 6.00 m

Km 0+360 do km 0+510 – poszerzenie jezdni do 7.00 m

Km 0+510 do km 0+950 – poszerzenie jezdni do 5.00 m

Zakres przebudowy elementów drogi:

Km 0+000 – przebudowa skrzyżowania z ulicą Olkuską oraz budowa chodników,

Km 0+000 do km 0+950 – budowa chodnika po stronie zachodniej,

Km 0+000 do km 0+170 – budowa chodnika po stronie wschodniej,

Km 0+060 do km 0+110 – budowa miejsc postojowych wzdłuż jezdni,

Km 0+260 – budowa zatoki autobusowej,

Km 0+330 – przebudowa skrzyżowania z łącznicą drogi krajowej,

Km 0+370 i km 0+450 – przebudowa skrzyżowań,

Km 0+530 – przebudowa zjazdu do zakładów przemysłowych.

W II półroczu 2009 roku poczynione zostały kolejne starania o pozyskanie środków unijnych na nowe inwestycje i w dniu 04.11.2009 roku Gmina Sławków złożyła wniosek o dofinansowanie projektu inwestycyjnego pn. **„Budowa drogi z poboczem na ul. Wł. Sikorskiego i ul. PCK pomiędzy ul. Obrońców Westerplatte i ul. Zawalną w Sławkowie”** w ramach Regionalnego Programu Operacyjnego Województwa Śląskiego na lata 2007 – 2013 (RPO WŚL) z Poddziałania 7.1.2.: Modernizacja i rozbudowa infrastruktury uzupełniającej kluczową sieć drogową w Priorytecie VII. Transport.

W omawianym okresie II półroczu 2009 roku, ogromny postęp prac nastąpił również w partnerskich projektach realizowanych także przez Gminę Sławków w ramach Programu Rozwoju Subregionu Centralnego Województwa Śląskiego, które zostaną objęte dofinansowaniem EFRR w ramach (RPO WŚL).

Po opracowaniu niezbędnej dokumentacji aplikacyjnej (wniosek, studium wykonalności i liczne załączniki) faza przygotowania inwestycji, w których liderem jest Dąbrowa Górnicza, zakończyła się złożeniem do UM WŚL wniosków o dofinansowanie:

- w dniu 10.12.2009 roku dla projektu pn.: **„Rozwój selektywnej zbiórki odpadów na terenie gmin Dąbrowa Górnicza, Siewierz i Sławków”**,
- w dniu 14.12.2009 roku dla projektu pn.: **„Rozwój infrastruktury aktywnych form turystyki i rekreacji – Centrum Sportów Letnich i Wodnych Pogoria – Etap I”** (budowa ścieżki rowerowej na terenie miasta Sławków).

Natomiast w ramach trzeciego partnerskiego projektu subregionalnego pn.: **„Rozwój społeczeństwa informacyjnego w Zagłębiu Dąbrowskim – Gmina Sławków”** (budowa sieci szerokopasmowego internetu na terenie miasta Sławków) obecnie przygotowywane są niezbędne załączniki do wniosku o dofinansowanie powyższej inwestycji. Odpowiedni wniosek o dofinansowanie zostanie złożony do końca lutego 2010 r.

W dniu 15 grudnia 2009 r. Zarząd Województwa Śląskiego podjął Uchwałę Nr 3335/332/III/2009 o wyborze projektów do dofinansowania znajdujących się dotychczas na liście rezerwowej oraz zaktualizował listę rezerwową (nabór nr 02.02.00-001/07) dla Działania 2.2 Rozwój elektronicznych usług publicznych, Priorytet II Społeczeństwo informacyjne RPO WŚL, w wyniku której projekt Gminy Sławków pn. **„Rozwój zintegrowanego systemu wspomagania zarządzania w administracji samorządowej miasta Sławków”** został zatwierdzony do dofinansowania. Obecnie są przygotowywane dokumenty do podpisania umowy o dofinansowanie powyższego projektu i jego realizacja nastąpi w 2010 roku.

Obecnie na listach rezerwowych wniosków o dofinansowanie, utworzonych przez UM WŚL dla dotychczasowych konkursów w ramach RPO, znajdują się następujące projekty Gminy Sławków:

- **„Budowa kanalizacji sanitarnej w Sławkowie - zlewnia D - obszar ulicy Hrubieszowska”**, Priorytet V Środowisko, Działanie 5.1. Gospodarka wodno – ściekowa,
- **„Budowa kanalizacji sanitarnej w Sławkowie - Zlewnia B - etap I - obszar ulic Fabryczna, Olkuska, Michałów”**, Priorytet V Środowisko, Działanie 5.1. Gospodarka wodno – ściekowa,
- **„Budowa boisk szkolnych przy Szkole Podstawowej im. Jana Baranowskiego w Sławkowie”**, Priorytet VIII Infrastruktura edukacyjna, Działanie 8.2. Infrastruktura placówek oświaty,
- **„Adaptacja pomieszczeń budynku komunalnego przy ul. Michałów 6 w Sławkowie na potrzeby Klubu sportowego TKKF”**, Priorytet IX. Sport i rekreacja, Działanie 9.3. Lokalna infrastruktura sportowa.

Potencjalna realizacja w/w inwestycji z dofinansowaniem UE będzie możliwa po uzyskaniu znacznych oszczędności przetargowych przez realizatorów projektów wybranych do dofinansowania przez UM WŚL w pierwszej kolejności.

Aktualnie Urząd Miasta Sławków przygotowuje kolejne dokumentacje aplikacyjne dla zadań w zakresie rewitalizacji centrum miasta Sławków oraz zadań związanych z termomodernizacją budynków publicznych.

3) Miejski Ośrodek Pomocy Społecznej w Sławkowie przystąpił do realizacji Projektu systemowego dla miasta Sławkowa p.n. UWIERZYĆ W SIEBIE w ramach Programu Operacyjnego Kapitał Ludzki współfinansowanego ze środków Europejskiego Funduszu Społecznego. Instytucja Pośrednicząca przyznawała Beneficjentowi na 2009 rok środki na dofinansowanie Projektu systemowego w formie dotacji rozwojowej. Celem głównym projektu jest podniesienie poziomu integracji społecznej i zawodowej 18 osób będących uczestnikami projektu. Uczestnicy projektu to osoby w przedziale wiekowym od 25-54 lat mieszkające w Sławkowie, które korzystają ze świadczeń pomocy społecznej. W ramach instrumentów aktywnej integracji przewidziano przeprowadzenie wśród uczestników: terapii psychospołecznej, treningów kompetencji życiowych oraz kompetencji i umiejętności społecznych. Uczestnicy będą uczęszczać do Klubu Integracji Społecznej w ramach zajęć z doradcą zawodowym, podejmą naukę w szkole w celu uzupełnienia wykształcenia. Zdobędą dodatkowe kwalifikacje na kursach i szkoleniach zawodowych. W ramach realizacji projektu zakupiony zostanie sprzęt komputerowy – 3 laptopy oraz wyposażenie: stół konferencyjny z krzesłami (18 sztuk), serwis kawowy, rzutnik, projektor, szafa metalowa. Sprzęt będzie stanowił wyposażenie MOPS w Sławkowie. Zajęcia środowiskowe w zakresie organizowania imprez oraz wyjazd do teatru to następne działania objęte projektem.

4. Sprawozdanie z realizacji zadań w zakresie promocji miasta i informacji za 2009 rok.

1) Zadania zrealizowane w zakresie promocji miasta:

- a) wydanie materiału promocyjnego „Gra Memo”,
- b) stworzenie i wydanie kalendarza imprez w formie plakatów i ulotek,
- c) reklama w Europejskim Rejestrze Handlowym,
- d) realizacja procesu promocji trzech projektów współfinansowanych przez Unię Europejską:
 - Zakup nowej aparatury medycznej dla Samodzielnego Publicznego Zakładu Opieki Zdrowotnej w Sławkowie w celu podniesienia jakości usług medycznych,
 - Rozwój systemu informatycznego Samodzielnego Publicznego Zakładu Opieki Zdrowotnej w Sławkowie w celu podniesienia efektywności zarządzania służbą zdrowia,
 - Przebudowa drogi na ulicy Fabrycznej w Sławkowie.
- e) opracowanie i wydanie kalendarza na rok 2010 r.,
- f) opracowanie i wydanie kompletu widokówek Sławkowa.

2) Zadania zrealizowane w zakresie organizacji imprez miejskich:

- a) zorganizowanie zabawy Nocy Sylwestrowej na Rynku 2008/2009, w tym pokaz sztucznych ogni,

- b) zorganizowanie „VI Noworocznego Turnieju Piłki Nożnej Halowej Dziennikarzy o Puchar Burmistrza Miasta”. W imprezie udział wzięło 6 reprezentacji dziennikarzy Śląska i Zagłębia, a zwyciężyła redakcja TVS Silesia,
- c) zorganizowanie wspólnie z TKKF Michałek „I Ogólnopolskiego Biegu Wolności Bolesław – Sławków”, w którym udział wzięło ponad 60 zawodników z całego regionu,
- d) zorganizowanie festynu rodzinnego „Piknik Militarny i Święto Bobru”, w trakcie którego wystąpił między innymi „Kabaret Neonówka”, „Zespół Sweet Reggae” i „Zespół Mariusza Kalagi”,
- e) współorganizacja „I Samochodowego Rajdu Sławkowskiego”,
- f) współorganizacja imprezy plenerowej „Wakacje z duchami” na ruinach zamku,
- g) zorganizowanie „Powiatowej Olimpiady Osób Niepełnosprawnych”, razem z Zespołem Szkół im. Jana Pawła II w Sławkowie,
- h) zorganizowanie zabawy mikołajkowej dla dzieci ze Sławkowa na płycie Rynku oraz Świątecznego Jarmarku Rzeczy Przeróżnych,
- i) Burmistrz miasta objął patronatem Turniej Tenisa Stołowego i Turniej Tenisa Ziemnego.

3) Zadania zrealizowane w zakresie współpracy zagranicznej:

- a) przygotowania do projektu kulturalnego „Europejska Pieśń o Kopalni”, realizowanego między innymi z partnerskim miastem Messeix w 2010 r.

4) Zadania zrealizowane w zakresie komunikacji społecznej:

- a) wydawanie miesięcznika samorządowego Kurier Sławkowski,
- b) zarządzanie stroną internetową Urzędu Miasta www.slawkow.pl,
- c) współpraca z redakcjami mediów lokalnych i regionalnych.

5) Zadania zrealizowane w zakresie przyznawania stypendiów dla najzdolniejszych uczniów – mieszkańców Sławkowa:

- a) we wrześniu przyznane zostały stypendia Miasta Sławków dla najzdolniejszych uczniów. W dziedzinie nauki przyznano 5, w dziedzinie kultury i sztuki 5 stypendiów i w dziedzinie sportu 3 stypendia.

6) Zadania zrealizowane w zakresie udziału miasta w porozumieniach międzygminnych:

- a) koordynacja członkostwa w Związku Gmin Jurajskich, Związku Miast Polskich, Śląskim Związku Gmin i Powiatów oraz Stowarzyszeniu Szansa Białej Przemszy.

7) Zadania zrealizowane w zakresie ochrony zdrowia:

- a) realizowanie umowy z zakresu prowadzenia gimnastyki korekcyjnej dla dzieci i młodzieży.

Plan wydatków ogółem po zmianach wyniósł **28.229.522,65 zł**. Wydatki budżetowe za 2009 rok zostały wykonane w wysokości **24.088.345,62 zł**, co stanowi **85,3 %** planu wydatków budżetowych na 2009 rok.

Rozchody związane ze spłatą kredytów zaplanowane w wysokości **2.126.738 zł.** zrealizowano w kwocie **2.005.486,04 zł.**, co stanowi **94,3 %** planu rozchodów budżetowych na 2009 rok.

Ogółem wydatki i rozchody zaplanowane w łącznej kwocie **30.356.260,65 zł.** zostały zrealizowane w wysokości **26.093.831,66 zł.**, co stanowi **86,0 %** planu na 2009 rok.

Załącznik Nr 7.

VIII. Wynik finansowy na dzień 31.12.2009 roku

Na dzień 31.12.2009 r. wykonanie dochodów kształtowało się na poziomie **23.104.086,76 zł.**, natomiast wykonanie wydatków **24.088.345,62 zł.**

Wykonanie przychodów z kredytów i pożyczek wyniosło **3.039.743,96 zł.**, a wykonanie rozchodów związanych ze spłatą kredytów i pożyczek **2.005.486,04 zł.**

Obliczenie wyniku finansowego:

23.104.086,76 zł. – wykonanie dochodów
+ **3.039.743,96 zł.** – wykonanie przychodów z kredytów i pożyczek

26.143.830,72 zł.

24.088.345,62 zł. – wykonanie wydatków
+ **2.005.486,04 zł.** – wykonanie rozchodów

26.093.831,66 zł.

26.143.830,72 zł.

- 26.093.831,66 zł.

+ 49.999,06 zł. - wynik finansowy na dzień 31.12.2009 r.

IX. Stan zobowiązań według tytułów dłużnych oraz gwarancji i poręczeń zawiera łączną kwotę zobowiązań gminy na dzień 31.12.2009 roku w wysokości **- 7.843.012,90 zł.**, co stanowi **33,9 %** wykonanych dochodów gminy za 2009 rok.

X. Sprawozdanie o należnościach zawiera kwotę należności gminy na dzień 31.12.2009 roku w wysokości **- 2.632.518,47 zł.**, co stanowi **11,4 %** wykonanych dochodów gminy za 2009 rok.

XI. Dotacje celowe związane z wykonywaniem zadań z zakresu administracji rządowej oraz innych zadań zleconych jednostkom samorządu terytorialnego ustawami.

Dotacje celowe związane z wykonywaniem zadań z zakresu administracji rządowej oraz innych zadań zleconych jednostkom samorządu terytorialnego ustawami zaplanowane w kwocie **1.204.008 zł.** zrealizowano w kwocie **1.162.472,46 zł.**, co stanowi **96,6 %** planu.

Wydatki zaplanowane w **1.204.008 zł.** zrealizowano w kwocie **1.162.472,46 zł.**, co stanowi **96,6 %** planu wydatków.

Załącznik Nr 8.

XII. Dochody budżetu państwa

Dochody budżetu państwa związane z realizacją zadań zleconych jednostkom samorządu terytorialnego ustawami zaplanowane w wysokości **31.800 zł.** zostały przekazane w kwocie **22.897,96 zł.**

Załącznik Nr 8.

XIII. Dotacje celowe otrzymane z budżetu państwa na realizację własnych zadań bieżących gmin zaplanowane w wysokości **478.764 zł.** zrealizowano w kwocie **463.178,47 zł.**, co stanowi **96,7%** planu.

Wydatki zaplanowane w kwocie **478.764 zł.** zrealizowano w kwocie **462.768,73 zł.**, co stanowi **96,7 %** planu wydatków.

Załącznik Nr 9.

XIV. Porozumienia z Powiatem Będzińskim.

Planowane dotacje celowe oraz wydatki na zadania realizowane przez miasto na podstawie porozumień zawartych z Powiatem Będzińskim w wysokości **251.000 zł.** zrealizowano w kwocie **250.936,72 zł.**, co stanowi **99,97 %** planu.

Załącznik Nr 10.

XV. Wykaz jednostek budżetowych, które utworzyły rachunki dochodów własnych oraz zestawienie dochodów własnych i wydatków nimi sfinansowanych .

Ogółem zaplanowano przychody z dochodów własnych w wysokości **258.300 zł.**, które zostały zrealizowane w kwocie **254.731,54 zł.**, co stanowi **98,6 %** planowanych dochodów własnych, w tym dochody wykonane w poszczególnych jednostkach stanowią:

- Szkoła Podstawowa – 113.809,50 zł.
- Przedszkole – 85.741,80 zł.
- Liceum Ogólnokształcące – 55.180,24 zł.

Zaplanowane wydatki sfinansowane z dochodów własnych w kwocie **300.399 zł.** zostały zrealizowane w łącznej wysokości **263.572,47 zł.**, co stanowi **87,7 %** planu, w tym:

- Szkoła Podstawowa – 110.640,21 zł.
- Przedszkole – 84.244,59 zł.
- Liceum Ogólnokształcące – 68.687,67 zł.

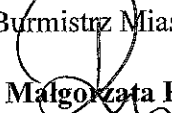
Załącznik Nr 12.

XVI. Gminny Fundusz Ochrony Środowiska i Gospodarki Wodnej

Planowane przychody i stan środków obrotowych netto na początek okresu kształtowały się na poziomie **58.558,36 zł.** natomiast wykonanie w kwocie **63.215,76 zł.** stanowi **108,0 %** planu.

Planowane wydatki w wysokości **45.000 zł.** zostały wykonane w kwocie **41.460,87 zł.** co stanowi **92,1 %** planu. Załącznik Nr 16.

Burmistrz Miasta
mgr Małgorzata Reczko



Załącznik Nr 1 do Sprawozdania

Nr

z dnia 17 marca 2010 r.

Załącznik1.xls

Sprawozdanie z wykonania dochodów budżetu Miasta Sławkowa za 2009 rok

BURMISTRZ MIASTA

mgr Małgorzata Reczko

Sprawozdanie z wykonania dochodów budżetu Miasta Sławkowa za 2009 rok

w złotych

Dział	Rozdział	Wyszczególnienie	Dochody na dzień 31.12.2009 r.														
			Ogółem w tym:		dochody bieżące				dochody majątkowe								
			4	5	6	7	8	9	10	11	12						
	2	3															
010		Relictwo i łowiectwo	1 728 900,00	0,00	2 031,00	-	1 728 900,00	1 728 900,00	1 566 500,00								90,6%
	01095	Pozostała działalność	1 728 900,00	0,00	2 031,00	-	1 728 900,00	1 728 900,00	1 566 500,00								90,6%
		Wpłaty z tytułu odpłatnego nabycia prawa własności oraz prawa użytkowania wieczystego nieruchomości	1 728 900,00	0,00	0,00	0,0%	1 728 900,00	1 728 900,00	1 566 500,00								90,6%
		Pozostałe dochody	0,00	0,00	2 031,00	-	2 031,00	2 031,00	0,00								-
600		Transport i łączność	515 452,00	415 452,00	413 583,37	99,6%	100 000,00	100 000,00	-100 000,00								100,0%
	60004	Lokalny transport zbiorowy	40 752,00	40 752,00	40 751,84	100,0%	0,00	0,00	0,00								0,0%
		Wpływy z różnych dochodów	40 752,00	40 752,00	40 751,84	100,0%	0,00	0,00	0,00								0,0%
	60014	Drogi publiczne powiatowe	250 000,00	150 000,00	149 936,72	100,0%	100 000,00	100 000,00	100 000,00								100,0%
		Dotacje celowe otrzymane z powiatu na zadania bieżące realizowane na podstawie porozumień (umów) między jednostkami samorządu terytorialnego	150 000,00	150 000,00	149 936,72	100,0%	0,00	0,00	0,00								0,0%
		Dotacje celowe otrzymane z powiatu na inwestycje i zakupy inwestycyjne realizowane na podstawie porozumień (umów) między jednostkami samorządu terytorialnego	100 000,00	0,00	0,00	-	100 000,00	100 000,00	100 000,00								100,0%
	60016	Drogi publiczne gminne	224 700,00	224 700,00	222 894,81	99,2%	0,00	0,00	0,00								0,0%
		Wpływy z różnych opłat	10 000,00	10 000,00	8 191,19	81,9%	0,00	0,00	0,00								0,0%
		Odsetki od nieterminowych wpłat z tytułu podatków i opłat	0,00	0,00	3,62	-	0,00	0,00	0,00								-
		Dotacje celowe otrzymane z budżetu państwa na realizację własnych zadań bieżących gmin (związków gmin)	214 700,00	214 700,00	214 700,00	100,0%	0,00	0,00	0,00								0,0%

700	Gospodarka mieszkaniowa	646 901,00	602 101,00	539 745,43	89,6%	44 800,00	57 665,80	128,7%
70004	Różne jednostki obsługi gospodarki mieszkaniowej	533 587,00	533 587,00	464 322,89	87,0%	0,00	0,00	0,0%
	Doходы z najmu i dzierżawy składników majątkowych Skarbu Państwa, jednostek samorządu terytorialnego lub innych jednostek zaliczanych do sektora finansów publicznych oraz innych umów o podobnym charakterze	422 260,00	422 260,00	369 533,51	87,5%	0,00	0,00	0,0%
	Wpływy z usług	17 334,00	17 334,00	24 373,78	140,6%	0,00	0,00	0,0%
	Odsetki od nieterminowych wpłat z tytułu podatków i opłat	6 993,00	6 993,00	4 121,22	58,9%	0,00	0,00	0,0%
	Pozostałe odsetki	3 280,00	3 280,00	980,84	29,9%	0,00	0,00	0,0%
	Wpływy z różnych dochodów	83 720,00	83 720,00	65 313,54	78,0%	0,00	0,00	0,0%
70005	Gospodarka gruntami i nieruchomościami	113 314,00	68 514,00	75 422,54	110,1%	44 800,00	57 665,80	128,7%
	Wpływy z opłat za zarządzanie, użytkowanie i użytkowanie wieczyste nieruchomościami	30 414,00	30 414,00	32 705,85	107,5%	0,00	0,00	0,0%
	Wpływy z różnych opłat	0,00	0,00	44,00	-	0,00	0,00	0,0%
	Doходы z najmu i dzierżawy składników majątkowych Skarbu Państwa, jednostek samorządu terytorialnego lub innych jednostek zaliczanych do sektora finansów publicznych oraz innych umów o podobnym charakterze	20 000,00	20 000,00	18 604,13	93,0%	0,00	0,00	0,0%
	Wpływy z tytułu przekształcenia prawa użytkowania wieczystego przysługującego osobom fizycznym w prawo własności	9 800,00	0,00	0,00	0,0%	9 800,00	12 687,50	129,5%
	Wpłaty z tytułu odpłatnego nabycia prawa własności oraz prawa użytkowania wieczystego nieruchomości	35 000,00	0,00	0,00	0,0%	35 000,00	44 978,30	128,5%
	Odsetki od nieterminowych wpłat z tytułu podatków i opłat	5 000,00	5 000,00	445,67	8,9%	0,00	0,00	0,0%
	Pozostałe odsetki	0,00	0,00	39,00	-	0,00	0,00	0,0%
	Wpływy z różnych dochodów	13 100,00	13 100,00	23 583,89	180,0%	0,00	0,00	0,0%
750	Administracja publiczna	109 724,00	109 724,00	130 623,78	119,0%	0,00	0,00	0,0%
75011	Urzędy wojewódzkie	50 373,00	50 373,00	49 905,28	99,1%	0,00	0,00	0,0%
	Dotacje celowe otrzymane z budżetu państwa na realizację zadań bieżących z zakresu administracji rządowej oraz innych zadań zleconych gminie (związkom gmin) ustawami	50 373,00	50 373,00	49 905,28	99,1%	0,00	0,00	0,0%

75023	Urzędy gmin (miast i miast na prawach powiatu)	59 351,00	59 351,00	80 718,50	136,0%	0,00	0,00	0,00	0,0%
	Wpływy z opłat za koncesje i licencje	4 728,00	4 728,00	4 727,26	100,0%	0,00	0,00	0,00	0,0%
	Wpływy z różnych opłat	0,00	0,00	150,00	-	0,00	0,00	0,00	0,0%
	Odsetki od nieterminowych wpłat z tytułu podatków i opłat	0,00	0,00	73,82	-	0,00	0,00	0,00	0,0%
	Otrzymane spadki, zapisy i darowizny w postaci pieniężnej	1 815,00	1 815,00	2 200,00	121,2%	0,00	0,00	0,00	0,0%
	Wpływy z różnych dochodów	52 808,00	52 808,00	73 075,90	138,4%	0,00	0,00	0,00	0,0%
	Dochody jednostek samorządu terytorialnego związane z realizacją zadań z zakresu administracji rządowej oraz innych zadań zleconych ustawami	0,00	0,00	491,52	-	0,00	0,00	0,00	0,0%
751	Urzędy naczelnych organów władzy państwowej, kontroli i ochrony prawa oraz sądownictwa	16 129,00	16 129,00	15 199,77	94,2%	0,00	0,00	0,00	0,0%
75101	Urzędy naczelnych organów władzy państwowej, kontroli i ochrony prawa	3 000,00	3 000,00	2 070,77	69,0%	0,00	0,00	0,00	0,0%
	Dotacje celowe otrzymane z budżetu państwa na realizację zadań bieżących z zakresu administracji rządowej oraz innych zadań zleconych gminie (związkom gmin) ustawami	3 000,00	3 000,00	2 070,77	69,0%	0,00	0,00	0,00	0,0%
75109	Wybory do rad gmin, rad powiatów i sejmików województw, wybory wójtów, burmistrzów i prezydentów miast oraz referenda gminne, powiatowe i wojewódzkie	3 870,00	3 870,00	3 870,00	100,0%	0,00	0,00	0,00	0,0%
	Dotacje celowe otrzymane z budżetu państwa na realizację zadań bieżących z zakresu administracji rządowej oraz innych zadań zleconych gminie (związkom gmin) ustawami	3 870,00	3 870,00	3 870,00	100,0%	0,00	0,00	0,00	0,0%
75113	Wybory do Parlamentu Europejskiego	9 259,00	9 259,00	9 259,00	100,0%	0,00	0,00	0,00	0,0%
	Dotacje celowe otrzymane z budżetu państwa na realizację zadań bieżących z zakresu administracji rządowej oraz innych zadań zleconych gminie (związkom gmin) ustawami	9 259,00	9 259,00	9 259,00	100,0%	0,00	0,00	0,00	0,0%
754	Bezpieczeństwo publiczne i ochrona przeciwpożarowa	55 000,00	31 000,00	30 821,25	99,4%	24 000,00	19 672,13	24 000,00	82,0%
75414	Obrona cywilna	1 000,00	1 000,00	1 000,00	100,0%	0,00	0,00	0,00	0,0%

		Dotacje celowe otrzymane z powiatu na zadania bieżące realizowane na podstawie porozumień (umów) między jednostkami samorządu terytorialnego	1 000,00	1 000,00	1 000,00	1 000,00	100,0%	0,00	0,00	0,0%
	75416	Straż Miejska	54 000,00	30 000,00	30 000,00	29 821,25	99,4%	24 000,00	19 672,13	82,0%
		Grzywny, mandaty i inne kary pieniężne od osób fizycznych	30 000,00	30 000,00	28 951,25		96,5%	0,00	0,00	0,0%
		Wpływy ze sprzedaży składników majątkowych	24 000,00	0,00	0,00		0,0%	24 000,00	19 672,13	82,0%
		Wpływy z różnych dochodów	0,00	0,00	870,00		-	0,00	0,00	0,0%
756		Dochody od osób prawnych, od osób fizycznych i od innych jednostek nieposiadających osobowości prawnej oraz wydatki związane z ich poborem	15 006 151,00	15 006 151,00	14 873 534,20		99,1%	0,00	0,00	0,0%
	75601	Wpływy z podatku dochodowego od osób fizycznych	25 000,00	25 000,00	2 567,00		10,3%	0,00	0,00	0,0%
		Podatek od działalności gospodarczej osób fizycznych, opłacany w formie karty podatkowej	25 000,00	25 000,00	2 567,00		10,3%	0,00	0,00	0,0%
	75615	Wpływy z podatku rolnego, podatku leśnego, podatku od czynności cywilnoprawnych, podatków i opłat lokalnych od osób prawnych i innych jednostek organizacyjnych	8 920 976,00	8 920 976,00	8 901 961,58		99,8%	0,00	0,00	0,0%
		Podatek od nieruchomości	8 859 641,00	8 859 641,00	8 815 975,89		99,5%	0,00	0,00	0,0%
		Podatek leśny	273,00	273,00	273,00		100,0%	0,00	0,00	0,0%
		Podatek od środków transportowych	50 000,00	50 000,00	76 427,37		152,9%	0,00	0,00	0,0%
		Podatek od czynności cywilnoprawnych	6 000,00	6 000,00	1 149,00		19,2%	0,00	0,00	0,0%
		Wpływy z różnych opłat	62,00	62,00	457,02		737,1%	0,00	0,00	0,0%
		Odsetki od nieterminowych wpłat z tytułu podatków i opłat	5 000,00	5 000,00	7 679,30		153,6%	0,00	0,00	0,0%
	75616	Wpływy z podatku rolnego, podatku leśnego, podatku od spadków i darowizn, podatku od czynności cywilnoprawnych oraz podatków i opłat lokalnych od osób fizycznych	1 105 367,00	1 105 367,00	1 160 915,99		105,0%	0,00	0,00	0,0%
		Podatek od nieruchomości	669 436,00	669 436,00	679 568,91		101,5%	0,00	0,00	0,0%
		Podatek rolny	76 600,00	76 600,00	66 726,11		87,1%	0,00	0,00	0,0%
		Podatek leśny	12 000,00	12 000,00	3 009,81		25,1%	0,00	0,00	0,0%
		Podatek od środków transportowych	54 300,00	54 300,00	63 921,67		117,7%	0,00	0,00	0,0%

	Podatek od spadków i darowizn	60 000,00	60 000,00	77 505,67	129,2%	0,00	0,00	0,00
	Wpływy z opłaty targowej	40 500,00	40 500,00	46 598,00	115,1%	0,00	0,00	0,00
	Wpływy z innych lokalnych opłat pobieranych przez jednostki samorządu terytorialnego na podstawie odrębnych ustaw	5 000,00	5 000,00	1 817,00	36,3%	0,00	0,00	0,00
	Podatek od czynności cywilnoprawnych	140 000,00	140 000,00	139 731,95	99,8%	0,00	0,00	0,00
	Wpływy z różnych opłat	4 300,00	4 300,00	5 668,10	131,8%	0,00	0,00	0,00
	Odsetki od nieterminowych wpłat z tytułu podatków i opłat	10 000,00	10 000,00	8 686,77	86,9%	0,00	0,00	0,00
	Rekompensaty utraconych dochodów w podatkach i opłatach lokalnych	33 231,00	33 231,00	67 682,00	203,7%	0,00	0,00	0,00
75618	Wpływy z innych opłat stanowiących dochody jednostek samorządu terytorialnego na podstawie ustaw	130 250,00	130 250,00	130 690,93	100,3%	0,00	0,00	0,00
	Wpływy z opłaty skarbowej	23 750,00	23 750,00	24 174,89	101,8%	0,00	0,00	0,00
	Wpływy z opłat za wydawanie zezwoleń na sprzedaż alkoholu	106 500,00	106 500,00	106 516,04	100,0%	0,00	0,00	0,00
75619	Wpływy z różnych rozliczeń	10 000,00	10 000,00	7 254,00	72,5%	0,00	0,00	0,00
	Wpływy z opłaty eksploatacyjnej	10 000,00	10 000,00	7 254,00	72,5%	0,00	0,00	0,00
75621	Udziały gmin w podatkach stanowiących dochód budżetu państwa	4 814 558,00	4 814 558,00	4 670 144,70	97,0%	0,00	0,00	0,00
	Podatek dochodowy od osób fizycznych	4 394 558,00	4 394 558,00	4 267 367,00	97,1%	0,00	0,00	0,00
	Podatek dochodowy od osób prawnych	420 000,00	420 000,00	402 777,70	95,9%	0,00	0,00	0,00
758	Różne rozliczenia	3 225 589,00	3 225 589,00	3 216 124,09	99,7%	0,00	0,00	0,00
75801	Część oświatowa subwencji ogólnej dla jednostek samorządu terytorialnego	3 209 589,00	3 209 589,00	3 209 589,00	100,0%	0,00	0,00	0,00
	Subwencje ogólne z budżetu państwa	3 209 589,00	3 209 589,00	3 209 589,00	100,0%	0,00	0,00	0,00
75814	Różne rozliczenia finansowe	16 000,00	16 000,00	6 535,09	40,8%	0,00	0,00	0,00
	Pozostałe odsetki	16 000,00	16 000,00	6 535,09	40,8%	0,00	0,00	0,00

801	Oświata i wychowanie	124 859,55	124 859,55	122 748,96	98,3%	0,00	0,00	0,0%
80101	Szkoły podstawowe	3 500,00	3 500,00	2 203,69	63,0%	0,00	0,00	0,0%
	Pozostałe odsetki	3 500,00	3 500,00	2 203,69	63,0%	0,00	0,00	0,0%
80104	Przedszkola	65 680,00	65 680,00	64 981,63	98,9%	0,00	0,00	0,0%
	Wpływy z usług	63 000,00	63 000,00	62 720,00	99,6%	0,00	0,00	0,0%
	Pozostałe odsetki	1 500,00	1 500,00	1 083,12	72,2%	0,00	0,00	0,0%
	Wpływy z różnych dochodów	1 180,00	1 180,00	1 178,51	99,9%	0,00	0,00	0,0%
80110	Gimnazja	2 976,00	2 976,00	2 305,35	77,5%	0,00	0,00	0,0%
	Wpływy z różnych dochodów	476,00	476,00	575,00	120,8%	0,00	0,00	-
	Pozostałe odsetki	2 500,00	2 500,00	1 730,35	69,2%	0,00	0,00	0,0%
80114	Zespoły obsługi ekonomiczno-administracyjnej szkół	1 000,00	1 000,00	815,04	81,5%	0,00	0,00	0,0%
	Pozostałe odsetki	1 000,00	1 000,00	815,04	81,5%	0,00	0,00	0,0%
80120	Litca ogólnokształcące	50 832,55	50 832,55	51 572,25	101,5%	0,00	0,00	0,0%
	Pozostałe odsetki	421,00	421,00	1 160,70	275,7%	0,00	0,00	0,0%
	Środki na dofinansowanie własnych zadań bieżących gmin (związków gmin), powiatów (związków powiatów), samorządów województw, pozyskane z innych źródeł	50 411,55	50 411,55	50 411,55	100,0%	0,00	0,00	0,0%
80195	Pozostała działalność	871,00	871,00	871,00	100,0%	0,00	0,00	0,0%
	Dotacje celowe otrzymane z budżetu państwa na realizację własnych zadań bieżących gmin (związków gmin)	871,00	871,00	871,00	100,0%	0,00	0,00	0,0%
851	Ochrona zdrowia	684 509,00	684 509,00	255,80	79,9%	684 189,00	136 072,93	19,9%
85121	Lecznictwo ambulatoryjne	684 189,00	684 189,00	0,00	0,0%	684 189,00	136 072,93	19,9%
	Dotacje rozwojowe	684 189,00	684 189,00	0,00	0,0%	684 189,00	136 072,93	19,9%
85154	Przeciwdziałanie alkoholizmowi	300,00	300,00	255,80	85,3%	0,00	0,00	0,0%
	Pozostałe odsetki	300,00	300,00	255,80	85,3%	0,00	0,00	0,0%
85195	Pozostała działalność	20,00	20,00	0,00	0,0%	0,00	0,00	0,0%
	Dotacje celowe otrzymane z budżetu państwa na realizację zadań bieżących z zakresu administracji rządowej oraz innych zadań zleconych gminie (związkom gmin) ustawami	20,00	20,00	0,00	0,0%	0,00	0,00	0,0%

852	Pomoc społeczna	1 604 816,00	1 604 816,00	1 574 984,22	98,1%	0,00	0,00	0,00	0,0%
85212	Świadczenia rodzinne, świadczenia z funduszu alimentacyjnego oraz składki na ubezpieczenia emerytalne i rentowe z ubezpieczenia społecznego	1 035 026,00	1 035 026,00	1 009 885,49	97,6%	0,00	0,00	0,00	0,0%
	Dotacje celowe otrzymane z budżetu państwa na realizację zadań bieżących z zakresu administracji rządowej oraz innych zadań zleconych gminie (związkom gmin) ustawami	1 033 026,00	1 033 026,00	995 617,55	96,4%	0,00	0,00	0,00	0,0%
	Pozostałe odsetki	2 000,00	2 000,00	2 200,40	110,0%	0,00	0,00	0,00	0,0%
	Wpływy z różnych dochodów	0,00	0,00	12 067,54	-	0,00	0,00	0,00	0,0%
85213	Składki na ubezpieczenie zdrowotne opłacane za osoby pobierające niektóre świadczenia z pomocy społecznej, niektóre świadczenie rodzinne oraz za osoby uczestniczące w zajęciach w centrum integracji społecznej	18 060,00	18 060,00	15 918,71	88,1%	0,00	0,00	0,00	0,0%
	Wpływy z różnych dochodów	0,00	0,00	10,80	-	0,00	0,00	0,00	0,0%
	Dotacje celowe otrzymane z budżetu państwa na realizację zadań bieżących z zakresu administracji rządowej oraz innych zadań zleconych gminie (związkom gmin) ustawami	9 994,00	9 994,00	9 983,96	99,9%	0,00	0,00	0,00	0,0%
	Dotacje celowe otrzymane z budżetu państwa na realizację własnych zadań bieżących gmin (związków gmin)	8 066,00	8 066,00	5 923,95	73,4%	0,00	0,00	0,00	0,0%
85214	Zasilki i pomoc w naturze oraz składki na ubezpieczenia emerytalne i rentowe	339 120,00	339 120,00	338 217,58	99,7%	0,00	0,00	0,00	0,0%
	Wpływy z usług	3 000,00	3 000,00	5 079,08	169,3%	0,00	0,00	0,00	0,0%
	Pozostałe odsetki	0,00	0,00	4,28	-	0,00	0,00	0,00	0,0%
	Wpływy z różnych dochodów	0,00	0,00	1 200,00	-	0,00	0,00	0,00	0,0%
	Dotacje celowe otrzymane z budżetu państwa na realizację zadań bieżących z zakresu administracji rządowej oraz innych zadań zleconych gminie (związkom gmin) ustawami	90 766,00	90 766,00	90 765,90	100,0%	0,00	0,00	0,00	0,0%
	Dotacje celowe otrzymane z budżetu państwa na realizację własnych zadań bieżących gmin (związków gmin)	245 354,00	245 354,00	241 168,32	98,3%	0,00	0,00	0,00	0,0%

85219	Ośrodki pomocy społecznej	99 294,00	99 294,00	99 903,02	100,6%	0,00	0,00	0,00	0,0%
	Dotacje celowe otrzymane z budżetu państwa na realizację własnych zadań bieżących gmin (związków gmin)	85 094,00	85 094,00	84 923,86	99,8%	0,00	0,00	0,00	0,0%
	Pozostałe odsetki	1 500,00	1 500,00	1 872,23	124,8%	0,00	0,00	0,00	0,0%
	Wpływy z różnych dochodów	10 000,00	10 000,00	13 106,93	131,1%	0,00	0,00	0,00	0,0%
	Dotacje celowe otrzymane z budżetu państwa na realizację zadań bieżących z zakresu administracji rządowej oraz innych zadań zleconych gminie (związkom gmin) ustawami	2 700,00	2 700,00	0,00	0,0%	0,00	0,00	0,00	0,0%
85228	Usługi opiekuńcze i specjalistyczne usługi opiekuńcze	7 000,00	7 000,00	6 694,40	95,6%	0,00	0,00	0,00	0,0%
	Wpływy z usług	7 000,00	7 000,00	6 694,40	95,6%	0,00	0,00	0,00	0,0%
85295	Pozostała działalność	106 316,00	106 316,00	104 365,02	98,2%	0,00	0,00	0,00	0,0%
	Wpływy z usług	0,00	0,00	244,80	-	0,00	0,00	0,00	0,0%
	Pozostałe odsetki	0,00	0,00	2,28	-	0,00	0,00	0,00	0,0%
	Dotacje celowe otrzymane z budżetu państwa na realizację własnych zadań bieżących gmin (związków gmin)	106 316,00	106 316,00	104 117,94	97,9%	0,00	0,00	0,00	0,0%
853	Pozostałe zadania w zakresie polityki społecznej	189 272,10	189 272,10	151 073,93	79,8%	0,00	0,00	11 700,00	0,0%
85395	Pozostała działalność	189 272,10	189 272,10	151 073,93	79,8%	0,00	0,00	11 700,00	0,0%
	Dotacje rozwojowe oraz środki na finansowanie wspólnej polityki rolnej	179 751,73	179 751,73	144 020,39	80,1%	0,00	0,00	0,00	0,0%
	Dotacje rozwojowe oraz środki na finansowanie wspólnej polityki rolnej	9 520,37	9 520,37	7 053,54	74,1%	0,00	0,00	0,00	0,0%
	Dotacje rozwojowe	0,00	0,00	0,00	-	0,00	0,00	11 111,73	-
	Dotacje rozwojowe	0,00	0,00	0,00	-	0,00	0,00	588,27	-
854	Edukacyjna opieka wychowawcza	43 873,00	43 873,00	36 983,40	84,3%	0,00	0,00	0,00	0,0%
85412	Kolonie i obozy oraz inne formy wypoczynku dzieci i młodzieży szkolnej, a także szkolenia młodzieży	10 810,00	10 810,00	10 810,00	100,0%	0,00	0,00	0,00	0,0%

Załącznik Nr 2 do Sprawozdania

Nr

z dnia 17 marca 2010 r.

Załącznik2.xls

Sprawozdanie z wykonania wydatków budżetu Miasta Sławkowa za 2009 rok

BURMISTRZ MIASTA

mgr ~~Margarzota~~ Reczko

Załącznik Nr 2

do Zarządzenia Burmistrza Miasta Sławkowa Nr RZ-20/10 z dnia 17 marca 2010 roku

Sprawozdanie z wykonania wydatków budżetu Miasta Sławkowa za 2009 rok

w złotych

Dział	Rozdział	Wyszczególnienie	Plan na dzień 31 grudnia 2009 r.	Wykonanie na dzień 31 grudnia 2009 r.	w tym:										Wydatki majątkowe
					Wydatki bieżące										
					6	7	8	dotacje	9	10	11	12	13		
010		Rolnictwo i łowiectwo	12 500,00	2 054,08	2 054,08	0,00	0,00	0,00	0,00	0,00	0,00	0,00	2 054,08	0,00	0,00
	01030	Izby rolnicze	2 500,00	1 491,32	1 491,32	0,00	0,00	0,00	0,00	0,00	0,00	0,00	1 491,32	0,00	0,00
	01095	Pozostała działalność	10 000,00	562,76	562,76	0,00	0,00	0,00	0,00	0,00	0,00	0,00	562,76	0,00	0,00
400		Wytwarzanie i zaopatrywanie w energię elektryczną, gaz i wodę	719 797,00	392 262,00	392 262,00	0,00	0,00	0,00	392 262,00	0,00	0,00	0,00	0,00	0,00	0,00
	40002	Dostarczanie wody	719 797,00	392 262,00	392 262,00	0,00	0,00	0,00	392 262,00	0,00	0,00	0,00	0,00	0,00	0,00
600		Transport i łączność	4 494 432,00	3 117 224,10	3 117 224,10	54 200,00	611,40	0,00	0,00	0,00	0,00	0,00	1 804 949,43	1 257 463,27	0,00
	60004	Lokalny transport zbiorowy	833 495,00	827 503,83	827 503,83	0,00	0,00	0,00	0,00	0,00	0,00	0,00	827 503,83	0,00	0,00
	60014	Drogi publiczne powiatowe	1 405 929,00	410 235,47	410 235,47	11 200,00	611,40	0,00	0,00	0,00	0,00	0,00	138 125,32	260 298,75	0,00
	60016	Drogi publiczne gminne	2 255 008,00	1 879 484,80	1 879 484,80	43 000,00	0,00	0,00	0,00	0,00	0,00	0,00	839 320,28	997 164,52	0,00
700		Gospodarka mieszkaniowa	970 008,00	787 624,79	787 624,79	264 018,63	43 184,77	0,00	0,00	0,00	0,00	0,00	480 421,39	0,00	0,00
	70004	Różne jednostki obsługi gospodarki mieszkaniowej	920 008,00	787 624,79	787 624,79	264 018,63	43 184,77	0,00	0,00	0,00	0,00	0,00	480 421,39	0,00	0,00
	70005	Gospodarka gruntami i nieruchomościami	50 000,00	0,00	0,00	0,00	0,00	0,00	0,00	0,00	0,00	0,00	0,00	0,00	0,00
710		Działalność usługowa	266 500,00	192 846,54	192 846,54	600,00	0,00	0,00	0,00	0,00	0,00	0,00	192 246,54	0,00	0,00
	71004	Plany zagospodarowania przestrzennego	154 500,00	103 250,00	103 250,00	600,00	0,00	0,00	0,00	0,00	0,00	0,00	102 650,00	0,00	0,00

71014	Opracowania geodezyjne i kartograficzne	112 000,00	89 596,54	89 596,54	0,00	0,00	0,00	0,00	0,00	0,00	0,00	0,00	89 596,54	0,00	0,00	0,00	0,00
750	Administracja publiczna	3 982 543,00	3 806 611,93	3 614 029,20	2 448 079,77	395 941,28	1 008,00	0,00	0,00	0,00	0,00	0,00	769 008,15	0,00	0,00	0,00	192 582,73
75011	Urzędy wojewódzkie	50 373,00	49 905,28	49 905,28	41 380,00	7 467,00	0,00	0,00	0,00	0,00	0,00	0,00	1 058,28	0,00	0,00	0,00	0,00
75022	Rady gmin (miast i miast na prawach powiatu)	114 573,00	102 163,22	102 163,22	2 854,34	505,45	0,00	0,00	0,00	0,00	0,00	0,00	98 803,43	0,00	0,00	0,00	0,00
75023	Urzędy gmin (miast i miast na prawach powiatu)	3 710 137,00	3 566 602,49	3 374 019,76	2 394 554,13	386 536,43	1 000,00	0,00	0,00	0,00	0,00	0,00	591 929,20	0,00	0,00	0,00	192 582,73
75075	Promocja jednostek samorządu terytorialnego	107 460,00	87 940,94	87 940,94	9 291,30	1 432,40	0,00	0,00	0,00	0,00	0,00	0,00	77 217,24	0,00	0,00	0,00	0,00
751	Urzędy naczelnych organów władzy państwowej, kontroli i ochrony prawa oraz sądownictwa	16 129,00	15 199,77	15 199,77	3 407,05	556,88	0,00	0,00	0,00	0,00	0,00	0,00	11 235,84	0,00	0,00	0,00	0,00
75101	Urzędy naczelnych organów władzy państwowej, kontroli i ochrony prawa	3 000,00	2 070,77	2 070,77	0,00	0,00	0,00	0,00	0,00	0,00	0,00	0,00	2 070,77	0,00	0,00	0,00	0,00
75109	Wybory do rad gmin, rad powiatów i sejmików województw, wybory wójtów, burmistrzów i prezydentów miast oraz referenda gminne, powiatowe i wojewódzkie	3 870,00	3 870,00	3 870,00	884,00	155,97	0,00	0,00	0,00	0,00	0,00	0,00	2 830,03	0,00	0,00	0,00	0,00
75113	Wybory do Parlamentu Europejskiego	9 259,00	9 259,00	9 259,00	2 523,05	400,91	0,00	0,00	0,00	0,00	0,00	0,00	6 335,04	0,00	0,00	0,00	0,00
754	Bezpieczeństwo publiczne i ochrona przeciwpożarowa	497 784,00	487 182,94	424 340,94	244 754,05	40 931,45	0,00	0,00	0,00	0,00	0,00	0,00	138 655,44	0,00	0,00	0,00	62 842,00
75404	Komendy wojewódzkie Policji	1 200,00	813,36	813,36	0,00	0,00	0,00	0,00	0,00	0,00	0,00	0,00	813,36	0,00	0,00	0,00	0,00
75412	Ochotnicze strażne pożarne	107 500,00	105 641,35	105 641,35	21 000,00	1 336,08	0,00	0,00	0,00	0,00	0,00	0,00	83 305,27	0,00	0,00	0,00	0,00
75414	Obrona cywilna	7 750,00	5 366,00	1 366,00	0,00	0,00	0,00	0,00	0,00	0,00	0,00	0,00	1 366,00	0,00	0,00	0,00	4 000,00
75416	Straz Miejska	381 334,00	375 362,23	316 520,23	223 754,05	39 595,37	0,00	0,00	0,00	0,00	0,00	0,00	53 170,81	0,00	0,00	0,00	58 842,00

756	Dochoły od osób prawnych, od osób fizycznych i od innych jednostek nieposiadających osobowości prawnej oraz wydatki związane z ich poborem	27 048,00	22 920,29	22 920,29	6 728,29	788,95	0,00	0,00	0,00	0,00	15 403,05	0,00
75615	Wpływy z podatku rolnego, podatku leśnego, podatku od czynności cywilnoprawnych, podatków i opłat lokalnych od osób prawnych i innych jednostek organizacyjnych	5 808,00	5 808,00	5 808,00	0,00	0,00	0,00	0,00	0,00	0,00	5 808,00	0,00
75647	Pobór podatków, opłat i niepodatkowych należności budżetowych	21 240,00	17 112,29	17 112,29	6 728,29	788,95	0,00	0,00	0,00	0,00	9 595,05	0,00
757	Obsługa długu publicznego	496 670,00	344 732,33	344 732,33	0,00	0,00	0,00	0,00	0,00	0,00	0,00	0,00
75702	Obsługa papierów wartościowych, kredytów i pożyczek jednostek samorządu terytorialnego	496 670,00	344 732,33	344 732,33	0,00	0,00	0,00	0,00	0,00	0,00	0,00	0,00
758	Różne rozliczenia	724 624,00	530 948,00	530 948,00	0,00	0,00	0,00	0,00	0,00	0,00	530 948,00	0,00
75818	Rezerwy ogólne i celowe	193 676,00	0,00	0,00	0,00	0,00	0,00	0,00	0,00	0,00	0,00	0,00
75831	Część równoważąca subwencji ogólnej dla gmin	530 948,00	530 948,00	530 948,00	0,00	0,00	0,00	0,00	0,00	0,00	530 948,00	0,00
801	Oświata i wychowanie	8 459 263,55	7 159 331,84	6 399 977,24	4 415 803,04	754 683,55	3 411,28	0,00	0,00	0,00	1 226 079,37	759 354,60
80101	Szkoły podstawowe	2 192 878,00	2 123 194,95	2 123 194,95	1 547 719,90	265 502,92	0,00	0,00	0,00	0,00	309 972,13	0,00
80104	Przedszkola	1 364 806,00	1 310 927,15	1 310 927,15	918 312,09	153 427,24	3 411,28	0,00	0,00	0,00	233 776,54	0,00
80110	Gimnazja	1 570 081,00	1 499 450,05	1 499 450,05	1 012 921,22	172 526,50	0,00	0,00	0,00	0,00	314 002,33	0,00
80113	Dowozenie uczniów do szkół	126 755,00	126 687,07	126 687,07	17 080,00	1 621,86	0,00	0,00	0,00	0,00	107 983,21	0,00
80114	Zespoły obsługi ekonomiczno-administracyjnej szkół	296 335,00	295 288,05	295 288,05	222 703,26	40 001,16	0,00	0,00	0,00	0,00	32 583,63	0,00
80120	Licea ogólnokształcące	2 707 897,55	1 606 670,09	852 311,90	589 345,57	100 984,85	0,00	0,00	0,00	0,00	161 981,48	754 358,19

80146	Dokształcanie i doskonalenie nauczycieli	31 300,00	31 079,00	31 079,00	0,00	0,00	0,00	0,00	0,00	0,00	0,00	0,00	31 079,00	0,00	0,00	0,00	0,00
80148	Stołówki szkolne	138 113,00	135 097,92	130 101,51	100 481,00	17 415,46	0,00	0,00	0,00	0,00	0,00	0,00	12 205,05	0,00	0,00	0,00	4 996,41
80195	Pozostała działalność	31 098,00	30 937,56	30 937,56	7 240,00	1 203,56	0,00	0,00	0,00	0,00	0,00	0,00	22 494,00	0,00	0,00	0,00	0,00
851	Ochrona zdrowia	1 048 096,00	1 042 020,36	106 676,70	58 775,77	6 276,72	0,00	0,00	0,00	0,00	0,00	0,00	41 624,21	0,00	0,00	0,00	935 343,66
85121	Lecznictwo ambulatoryjne	934 976,00	933 706,50	3 765,00	3 765,00	0,00	0,00	0,00	0,00	0,00	0,00	0,00	0,00	0,00	0,00	0,00	929 941,50
85153	Zwalczanie narkomanii	8 600,00	8 410,47	8 410,47	590,00	0,00	0,00	0,00	0,00	0,00	0,00	0,00	7 820,47	0,00	0,00	0,00	0,00
85154	Przeciwdziałanie alkoholizmowi	104 500,00	99 903,39	94 501,23	54 420,77	6 276,72	0,00	0,00	0,00	0,00	0,00	0,00	33 803,74	0,00	0,00	0,00	5 402,16
85195	Pozostała działalność	20,00	0,00	0,00	0,00	0,00	0,00	0,00	0,00	0,00	0,00	0,00	0,00	0,00	0,00	0,00	0,00
852	Pomoc społeczna	2 753 982,11	2 630 996,96	2 630 996,96	580 052,84	107 205,18	2 911,73	0,00	0,00	0,00	0,00	0,00	1 940 827,21	0,00	0,00	0,00	0,00
85212	Świadczenia rodzinne, świadczenia z funduszu alimentacyjnego oraz składki na ubezpieczenia emerytalne i rentowe z ubezpieczenia społecznego	1 033 026,00	995 617,55	995 617,55	25 200,00	14 862,86	0,00	0,00	0,00	0,00	0,00	0,00	955 554,69	0,00	0,00	0,00	0,00
85213	Składki na ubezpieczenie zdrowotne opłacane za osoby pobierające niektóre świadczenia z pomocy społecznej, niektóre świadczenie rodzinne oraz za osoby uczestniczące w zajęciach w centrum integracji społecznej	18 223,00	16 070,03	16 070,03	0,00	0,00	10,80	0,00	0,00	0,00	0,00	0,00	16 059,23	0,00	0,00	0,00	0,00
85214	Zasiłki i pomoc w naturze oraz składki na ubezpieczenia emerytalne i rentowe	585 512,00	578 886,99	578 886,99	0,00	0,00	120,00	0,00	0,00	0,00	0,00	0,00	578 766,99	0,00	0,00	0,00	0,00
85215	Dodatki mieszkaniowe	180 000,00	112 729,70	112 729,70	0,00	0,00	0,00	0,00	0,00	0,00	0,00	0,00	112 729,70	0,00	0,00	0,00	0,00
85219	Ośrodki pomocy społecznej	753 136,00	746 640,71	746 640,71	553 556,82	92 099,36	0,00	0,00	0,00	0,00	0,00	0,00	100 984,53	0,00	0,00	0,00	0,00
85295	Pozostała działalność	184 085,11	181 051,98	181 051,98	1 296,02	242,96	2 780,93	0,00	0,00	0,00	0,00	0,00	176 732,07	0,00	0,00	0,00	0,00
853	Pozostałe zadania w zakresie polityki społecznej	189 468,99	152 773,53	141 103,53	74 164,75	5 245,90	0,00	0,00	0,00	0,00	0,00	0,00	61 692,88	0,00	0,00	0,00	11 670,00
85395	Pozostała działalność	189 468,99	152 773,53	141 103,53	74 164,75	5 245,90	0,00	0,00	0,00	0,00	0,00	0,00	61 692,88	0,00	0,00	0,00	11 670,00

854	Edukacyjna opieka wychowawcza	185 456,00	173 484,78	173 484,78	106 299,46	18 024,67	0,00	0,00	0,00	49 160,65	0,00
85401	Świetlice szkolne	141 183,00	136 402,02	136 402,02	106 299,46	18 024,67	0,00	0,00	0,00	12 077,89	0,00
85412	Kolonie i obozy oraz inne formy wypoczynku dla dzieci i młodzieży szkolnej a także szkolenia młodzieży	10 810,00	10 810,00	10 810,00	0,00	0,00	0,00	0,00	0,00	10 810,00	0,00
85415	Pomoc materialna dla uczniów	33 463,00	26 272,76	26 272,76	0,00	0,00	0,00	0,00	0,00	26 272,76	0,00
900	Gospodarka komunalna i ochrona środowiska	2 062 181,00	1 956 740,00	1 605 904,94	27 843,72	1 773,83	512 668,67	0,00	0,00	1 063 618,72	350 835,06
90001	Gospodarka ściekowa i ochrona wód	734 771,00	718 190,06	526 268,57	0,00	0,00	324 818,67	0,00	0,00	201 449,90	191 921,49
90003	Oczyszczanie miast i wsi	187 850,00	187 850,00	187 850,00	0,00	0,00	187 850,00	0,00	0,00	0,00	0,00
90004	Utrzymanie zieleni w miastach i gminach	75 000,00	64 285,68	64 285,68	0,00	0,00	0,00	0,00	0,00	64 285,68	0,00
90013	Schroniska dla zwierząt	47 000,00	41 800,00	41 800,00	0,00	0,00	0,00	0,00	0,00	41 800,00	0,00
90015	Oświetlenie ulic, placów i dróg	600 000,00	574 200,03	554 287,86	0,00	0,00	0,00	0,00	0,00	554 287,86	19 912,17
90095	Pozostała działalność	417 560,00	370 414,23	231 412,83	27 843,72	1 773,83	0,00	0,00	0,00	201 795,28	139 001,40
921	Kultura i ochrona dziedzictwa narodowego	1 150 540,00	1 100 892,03	1 093 331,23	3 039,00	0,00	1 023 120,00	-0,00	0,00	67 172,23	7 560,80
92109	Domy i ośrodki kultury, świetlice i kluby	690 900,00	690 900,00	690 900,00	0,00	0,00	690 900,00	0,00	0,00	0,00	0,00
92116	Biblioteki	284 120,00	284 120,00	284 120,00	0,00	0,00	284 120,00	0,00	0,00	0,00	0,00
92120	Ochrona zabytków i opieka nad zabytkami	38 700,00	8 660,80	1 100,00	0,00	0,00	1 100,00	0,00	0,00	0,00	7 560,80
92195	Pozostała działalność	136 820,00	117 211,23	117 211,23	3 039,00	0,00	47 000,00	0,00	0,00	67 172,23	0,00
926	Kultura fizyczna i sport	172 500,00	172 499,35	172 499,35	0,00	0,00	172 499,35	0,00	0,00	0,00	0,00
92605	Zadania w zakresie kultury fizycznej i sportu	172 500,00	172 499,35	172 499,35	0,00	0,00	172 499,35	0,00	0,00	0,00	0,00
	OGÓLNE WYDATKI	28 229 522,65	24 088 345,62	20 510 693,50	8 287 766,37	1 375 224,58	2 107 873,03	344 732,33	0,00	8 395 097,19	3 577 652,12

BURMISTRZA MIASTA

mgr Małgorzata Keczko

Załącznik Nr 3 do Sprawozdania

Nr

z dnia 17 marca 2010 r.

Zalacznik3.xls

Sprawozdanie procentowe z wykonania wydatków bieżących i majątkowych budżetu

BURMISTRZ MIASTA

mgr Małgorzata Reczko

Sprawozdanie procentowe z wykonania wydatków bieżących i majątkowych budżetu Miasta Sławkowa za 2009 rok

Dział	Rozdział	Wyszczególnienie	Wydatki na dzień 31 grudnia 2009 r.																		
			Ogółem w tym:		wydatki bieżące			wydatki majątkowe			% wykonania										
			4	5	6	7	8	9	10												
010	2	3																			
		Rolnictwo i łowiectwo	12 500,00	12 500,00	2 054,08	16,4%	0,00	0,00													
	01030	Izby rolnicze	2 500,00	2 500,00	1 491,32	59,7%	0,00	0,00	0,00	0,00	0,00	0,0%									
	01095	Pozostała działalność	10 000,00	10 000,00	562,76	5,6%	0,00	0,00	0,00	0,00	0,00	0,0%									
400		Wytwarzanie i zaopatrywanie w energię elektryczną, gaz i wodę	719 797,00	392 262,00	392 262,00	100,0%	327 535,00	0,00	0,00	0,00	0,0%										
	40002	Dostarczanie wody	719 797,00	392 262,00	392 262,00	100,0%	327 535,00	0,00	0,00	0,00	0,0%										
600		Transport lądowy	4 494 432,00	1 902 503,00	1 859 760,83	97,8%	2 591 929,00	1 257 463,27	48,5%												
	60004	Lokalny transport zbiorowy	833 495,00	833 495,00	827 503,83	99,3%	0,00	0,00	0,00	0,00	0,0%										
	60014	Drogi publiczne powiatowe	1 405 929,00	150 000,00	149 936,72	100,0%	1 255 929,00	260 298,75	20,7%												
	60016	Drogi publiczne gminne	2 255 008,00	919 008,00	882 320,28	96,0%	1 336 000,00	997 164,52	74,6%												
700		Gospodarka mieszkaniowa	970 008,00	950 008,00	787 624,79	82,9%	20 000,00	0,00	0,0%												
	70004	Różne jednostki obsługi gospodarki mieszkaniowej	920 008,00	920 008,00	787 624,79	85,6%	0,00	0,00	0,0%												
	70005	Gospodarka gruntami i nieruchomościami	50 000,00	30 000,00	0,00	0,0%	20 000,00	0,00	0,0%												
710		Działalność usługowa	266 500,00	266 500,00	192 846,54	72,4%	0,00	0,00	0,0%												
	71004	Plany zagospodarowania przestrzennego	154 500,00	154 500,00	103 250,00	66,8%	0,00	0,00	0,0%												
	71014	Opracowania geodezyjne i kartograficzne	112 000,00	112 000,00	89 596,54	80,0%	0,00	0,00	0,0%												

750	Administracja publiczna	3 982 543,00	3 772 843,00	3 614 029,20	95,8%	209 700,00	192 582,73	91,8%
75011	Urzędy wojewódzkie	50 373,00	50 373,00	49 905,28	99,1%	0,00	0,00	-
75022	Rady gmin (miast i miast na prawach powiatu)	114 573,00	114 573,00	102 163,22	89,2%	0,00	0,00	-
75023	Urzędy gmin (miast i miast na prawach powiatu)	3 710 137,00	3 500 437,00	3 374 019,76	96,4%	209 700,00	192 582,73	91,8%
75075	Promocja jednostek samorządu terytorialnego	107 460,00	107 460,00	87 940,94	81,8%	0,00	0,00	-
751	Urzędy naczelnych organów władzy państwowej, kontroli i ochrony prawa oraz sądownictwa	16 129,00	16 129,00	15 199,77	94,2%	0,00	0,00	-
75101	Urzędy naczelnych organów władzy państwowej, kontroli i ochrony prawa	3 000,00	3 000,00	2 070,77	69,0%	0,00	0,00	-
75109	Wybory do rad gmin, rad powiatów i sejmików województw, wybory wójtów, burmistrzów i prezydentów miast oraz referenda gminne, powiatowe i wojewódzkie	3 870,00	3 870,00	3 870,00	100,0%	0,00	0,00	-
75113	Wybory do Parlamentu Europejskiego	9 259,00	9 259,00	9 259,00	100,0%	0,00	0,00	-
754	Bezpieczeństwo publiczne i ochrona przeciwpożarowa	497 784,00	434 942,00	424 340,94	97,6%	62 842,00	62 842,00	100,0%
75404	Komendy wojewódzkie Policji	1 200,00	1 200,00	813,36	67,8%	0,00	0,00	-
75412	Ochotnicze straże pożarne	107 500,00	107 500,00	105 641,35	98,3%	0,00	0,00	-
75414	Obrona cywilna	7 750,00	3 750,00	1 366,00	36,4%	4 000,00	4 000,00	100,0%
75416	Straż Miejska	381 334,00	322 492,00	316 520,23	98,1%	58 842,00	58 842,00	100,0%
756	Dochoły od osób prawnych, od osób fizycznych i od innych jednostek nieposiadających osobowości prawnej oraz wydatki związane z ich poborem	27 048,00	27 048,00	22 920,29	84,7%	0,00	0,00	-
75615	Wpływy z podatku rolno, podatku leśnego, podatku od czynności cywilnoprawnych, podatków i opłat lokalnych od osób prawnych i innych jednostek organizacyjnych	5 808,00	5 808,00	5 808,00	100,0%	0,00	0,00	-
75647	Pobór podatków, opłat i niepodatkowych należności budżetowych	21 240,00	21 240,00	17 112,29	80,6%	0,00	0,00	-

757		Obsługa długu publicznego	496 670,00	496 670,00	344 732,33	69,4%	0,00	0,00	-
75702		Obsługa papierów wartościowych, kredytów i pożyczek jednostek samorządu terytorialnego	496 670,00	496 670,00	344 732,33	69,4%	0,00	0,00	-
758		Różne rozliczenia	724 624,00	724 624,00	530 948,00	73,3%	0,00	0,00	-
75818		Rezerwy ogólne i celowe	193 676,00	193 676,00	0,00	0,0%	0,00	0,00	-
75831		Część równoważąca subwencji ogólnej dla gmin	530 948,00	530 948,00	530 948,00	100,0%	0,00	0,00	-
801		Oświata i wychowanie	8 459 263,55	6 637 756,55	6 399 977,24	96,4%	1 851 507,00	759 354,60	41,7%
80101		Szkoły podstawowe	2 192 878,00	2 192 878,00	2 123 194,95	96,8%	0,00	0,00	-
80104		Przedszkola	1 364 806,00	1 364 806,00	1 310 927,15	96,1%	0,00	0,00	-
80110		Gimnazja	1 570 081,00	1 570 081,00	1 499 450,05	95,5%	0,00	0,00	-
80113		Dowożenie uczniów do szkół	126 755,00	126 755,00	126 687,07	99,9%	0,00	0,00	-
80114		Zespoły obsługi ekonomiczno-administracyjnej szkół	296 335,00	296 335,00	295 288,05	99,6%	0,00	0,00	-
80120		Licea ogólnokształcące	2 707 897,55	891 490,55	852 311,90	95,6%	1 816 407,00	754 358,19	41,5%
80146		Dokształcanie i doskonalenie nauczycieli	31 300,00	31 300,00	31 079,00	99,3%	0,00	0,00	-
80148		Stołówki szkolne	138 113,00	133 013,00	130 101,51	97,8%	5 100,00	4 996,41	98,0%
80195		Pozostała działalność	31 098,00	31 098,00	30 937,56	99,5%	0,00	0,00	-
851		Ochrona zdrowia	1 048 096,00	111 620,00	106 676,70	95,6%	936 476,00	935 343,66	99,9%
85121		Lecznictwo ambulatoryjne	934 976,00	4 000,00	3 765,00	94,1%	930 976,00	929 941,50	99,9%
85153		Zwalczanie narkomanii	8 600,00	8 600,00	8 410,47	97,8%	0,00	0,00	-
85154		Przeciwdziałanie alkoholizmowi	104 500,00	99 000,00	94 501,23	95,5%	5 500,00	5 402,16	98,2%
85195		Pozostała działalność	20,00	20,00	0,00	0,0%	0,00	0,00	-
852		Pomoc społeczna	2 753 982,11	2 753 982,11	2 630 996,96	95,5%	0,00	0,00	-
85212		Świadczenia rodzinne, świadczenia z funduszu alimentacyjnego oraz składki na ubezpieczenia emerytalne i rentowe z ubezpieczenia społecznego	1 033 026,00	1 033 026,00	995 617,55	96,4%	0,00	0,00	-

85213	Składki na ubezpieczenie zdrowotne opłacane za osoby pobierające niektóre świadczenia z pomocy społecznej, niektóre świadczenia rodzinne oraz za osoby uczestniczące w zajęciach w centrum integracji społecznej	18 223,00	18 223,00	16 070,03	88,2%	0,00	0,00	-
85214	Zasiłki i pomoc w naturze oraz składki na ubezpieczenia emerytalne i rentowe	585 512,00	585 512,00	578 886,99	98,9%	0,00	0,00	-
85215	Dodatki mieszkaniowe	180 000,00	180 000,00	112 729,70	62,6%	0,00	0,00	-
85219	Ośrodki pomocy społecznej	753 136,00	753 136,00	746 640,71	99,1%	0,00	0,00	-
85295	Pozostała działalność	184 085,11	184 085,11	181 051,98	98,4%	0,00	0,00	-
853	Pozostałe zadania w zakresie polityki społecznej	189 468,99	177 768,99	141 103,53	79,4%	11 700,00	11 670,00	99,7%
85395	Pozostała działalność	189 468,99	177 768,99	141 103,53	79,4%	11 700,00	11 670,00	99,7%
854	Edukacyjna opieka wychowawcza	185 456,00	185 456,00	173 484,78	93,5%	0,00	0,00	-
85401	Świetlice szkolne	141 183,00	141 183,00	136 402,02	96,6%	0,00	0,00	-
85412	Kolonie i obozy oraz inne formy wypoczynku dzieci i młodzieży szkolnej a także szkolenia młodzieży	10 810,00	10 810,00	10 810,00	100,0%	0,00	0,00	-
85415	Pomoc materialna dla uczniów	33 463,00	33 463,00	26 272,76	78,5%	0,00	0,00	-
900	Gospodarka komunalna i ochrona środowiska	2 062 181,00	1 679 181,00	1 605 904,94	95,6%	383 000,00	350 835,06	91,6%
90001	Gospodarka ściekowa i ochrona wód	734 771,00	534 771,00	526 268,57	98,4%	200 000,00	191 921,49	96,0%
90003	Oczyszczanie miast i wsi	187 850,00	187 850,00	187 850,00	100,0%	0,00	0,00	-
90004	Utrzymanie zieleni w miastach i gminach	75 000,00	75 000,00	64 285,68	85,7%	0,00	0,00	-
90013	Schroniska dla zwierząt	47 000,00	47 000,00	41 800,00	88,9%	0,00	0,00	-
90015	Oświetlenie ulic, placów i dróg	600 000,00	575 000,00	534 287,86	96,4%	25 000,00	19 912,17	79,6%
90095	Pozostała działalność	417 560,00	259 560,00	231 412,83	89,2%	158 000,00	139 001,40	88,0%
921	Kultura i ochrona dziedzictwa narodowego	1 150 540,00	1 142 940,00	1 093 331,23	95,7%	7 600,00	7 560,80	99,5%
92109	Domy i ośrodki kultury, świetlice i kluby	690 900,00	690 900,00	690 900,00	100,0%	0,00	0,00	-
92116	Biblioteki	284 120,00	284 120,00	284 120,00	100,0%	0,00	0,00	-

92120	Ochrona zabytków i opieka nad zabytkami	38 700,00	31 100,00	1 100,00	3,5%	7 600,00	7 560,80	99,5%
92195	Pozostała działalność	136 820,00	136 820,00	117 211,23	85,7%	0,00	0,00	-
926	Kultura fizyczna i sport	172 500,00	172 500,00	172 499,35	100,0%	0,00	0,00	-
92605	Zadania w zakresie kultury fizycznej i sportu	172 500,00	172 500,00	172 499,35	100,0%	0,00	0,00	-
	OGÓLEM WYDATKI	28 229 522,65	21 857 233,65	20 510 693,50	93,8%	6 372 289,00	3 577 652,12	56,1%

BURMISTRZ MIASTA

mgr Małgorzata Reczko

Załącznik Nr 4 do Sprawozdania

Nr

z dnia 17 marca 2010 r.

Zalacznik4.xls

**Sprawozdanie z wykonania zadań zawartych w Wieloletnim Programie Inwestycyjnym Miasta
Sławkowa za 2009 r.**

BURMISTRZ MIASTA

mgr Małgorzata Reczko

Sprawozdanie z wykonania zadań zawartych w Wieloletnim Programie Inwestycyjnym Miasta Sławkowa za 2009 r.

Lp.	Dział	Rozdz.	Nazwa zadania inwestycyjnego i okres realizacji (w latach)	Łączne koszty finansowe	Plan na dzień 31.12.2009 r.	Wykonanie na dzień 31.12.2009 r.	z tego źródła finansowania						2010 r.	2011 r.	2012 r.	Jednostka organizacyjna realizująca program lub koordynująca wykonanie programu	
							9	10	11 A	11 B	11 C	12					13
1	600	60016	"Modernizacja ulicy Piłsudskiego i Olkuskiej" (opracowanie dokumentacji i realizacja zadania) Rok realizacji: 2010-2012	1 040 000,00	0,00	0,00	0,00	0,00	0,00	0,00	0,00	40 000,00	500 000,00	500 000,00	RPO	URZĄD MIASTA SŁAWKÓW GK	
2	900	90095	"Rewitalizacja zabytkowego centrum miasta Sławków - etap I - Rewitalizacja zespołu parkowo - zamkowego" (opracowanie dokumentacji i realizacja zadania) Rok realizacji: 2006-2010	953 000,00	50 000,00	50 000,00	0,00	0,00	0,00	0,00	0,00	903 000,00	0,00	0,00	RPO	URZĄD MIASTA SŁAWKÓW GK	
3	600	60016	"Rewitalizacja zabytkowego centrum miasta Sławków - etap I - Kompleksowa przebudowa ulic Mały Rynek - Kościelna - Biskupia - Piekaraka - Staropocztowa" (opracowanie dokumentacji i realizacja zadania) Rok realizacji: 2006-2011	7 372 220,00	50 000,00	50 000,00	0,00	0,00	0,00	0,00	0,00	3 630 000,00	3 630 000,00	0,00	RPO	URZĄD MIASTA SŁAWKÓW GK	
4	921	92120	"Rewitalizacja zabytkowego centrum miasta Sławków - etap I - Przeprowadzenie modernizacji zabytkowego obiektu przy ul. Kościelnej 11" (opracowanie dokumentacji i realizacja zadania) Rok realizacji: 2007-2010	1 280 000,00	0,00	0,00	0,00	0,00	0,00	0,00	0,00	1 175 000,00	0,00	0,00	RPO	URZĄD MIASTA SŁAWKÓW MZBK	
5	921	92120	"Rewitalizacja zabytkowego centrum miasta Sławków - etap I - Rewitalizacja zabytkowego budynku przy ulicy Mały Rynek 9" (opracowanie dokumentacji i realizacja zadania) Rok realizacji: 2007 - 2010	2 558 000,00	0,00	0,00	0,00	0,00	0,00	0,00	0,00	2 524 000,00	0,00	0,00	RPO	URZĄD MIASTA SŁAWKÓW MZBK	
6	600	60016	"Zagospodarowanie płyty Ryńku - budowa obiektów handlowych" (realizacja zadania) Rok realizacji: 2008-2009	100 000,00	70 000,00	70 000,00	0,00	0,00	0,00	0,00	0,00	0,00	0,00	0,00	0,00	RPO	URZĄD MIASTA SŁAWKÓW GK

7	600	60016	"Budowa parkingu przy ulicy Łosinckiej" (opracowanie dokumentacji i realizacja zadania) Rok realizacji: 2007 - 2009	180 000,00	50 000,00	50 000,00	0,00	50 000,00	0,00	0,00	0,00	0,00	0,00	0,00	0,00	0,00	0,00	0,00	URZĄD MIASTA SŁAWKÓW GK
8	600	60016	"Kompleksowe przygotowanie infrastruktury terenów budowlanych osiedla Stawki" (opracowanie dokumentacji i realizacja zadania) Rok realizacji: 2007-2012	9 552 260,00	300 000,00	299 910,26	0,00	300 000,00	0,00	0,00	0,00	0,00	0,00	0,00	0,00	700 000,00	1 000 000,00	3 500 000,00	URZĄD MIASTA SŁAWKÓW GK
9	600	60014	"Przebudowa drogi na ulicy Fabrycznej w Sławkowie" (realizacja zadania) Rok realizacji: 2009-2010	1 910 552,00	1 095 000,00	100 000,00	0,00	183 895,00	0,00	0,00	0,00	0,00	972 034,00	754 623,00	0,00	0,00	0,00	0,00	RPO
10	600	60016	"Przebudowa ul. Okrężonowskiej na odcinku między DK94 a ulicą Piłsudskiego" (opracowanie dokumentacji i realizacja zadania) Rok realizacji: 2010-2012	2 500 000,00	0,00	0,00	0,00	0,00	0,00	0,00	0,00	0,00	0,00	50 000,00	1 250 000,00	1 200 000,00	0,00	0,00	URZĄD MIASTA SŁAWKÓW GK
11	600	60016	"Budowa drogi w pobliższej części ulicy Okrężkiej" (opracowanie dokumentacji i realizacja zadania) Rok realizacji: 2009-2011	2 000 000,00	90 000,00	0,00	0,00	90 000,00	0,00	0,00	0,00	0,00	0,00	955 000,00	955 000,00	0,00	0,00	0,00	URZĄD MIASTA SŁAWKÓW GK
12	600	60016	"Budowa nowych miejsc parkingowych przy emiarzu parafialnym wraz z targowiskiem" (opracowanie dokumentacji i realizacja zadania) Rok realizacji: 2008-2010	876 000,00	76 000,00	51 240,00	0,00	76 000,00	0,00	0,00	0,00	0,00	0,00	800 000,00	0,00	0,00	0,00	0,00	URZĄD MIASTA SŁAWKÓW GK
13	600	60016	"Budowa wewnętrznego systemu dróg osiedla Hrubieszowska" (opracowanie dokumentacji i realizacja zadania) Rok realizacji: 2010-2014	2 600 000,00	0,00	0,00	0,00	0,00	0,00	0,00	0,00	0,00	0,00	500 000,00	500 000,00	500 000,00	0,00	0,00	URZĄD MIASTA SŁAWKÓW GK
14	600	60016	"Budowa drogi z poboczem na ul. Gen W. Sikorskiego i PCK pomiędzy ul.Obrońców Westerplatte i Zawaliną" (opracowanie dokumentacji i realizacja zadania) Rok realizacji: 2008-2011	1 560 000,00	120 000,00	0,00	0,00	120 000,00	0,00	0,00	0,00	0,00	0,00	730 000,00	635 000,00	0,00	0,00	0,00	RPO
15	600	60016	"Rewitalizacja zabytkowego centrum miasta Sławków - etap II - Kompleksowa przebudowa ulic Świętojańska - Św.Jakuba Podwalna - Kwartowska - Poprzeczna - Krzywina - 23 Syczenia" (opracowanie dokumentacji i realizacja zadania) Rok realizacji: 2010-2012	4 680 000,00	0,00	0,00	0,00	0,00	0,00	0,00	0,00	0,00	0,00	180 000,00	2 250 000,00	2 250 000,00	0,00	0,00	RPO

16	600	60016	"Rewitalizacja zabrytkowego centrum miasta Sławków - etap III - Kompleksowa przebudowa ulic Legionów Polskich - Siewierska - Wiał - Wiałe - Kozłowska - Zakocieleńska" (opracowanie dokumentacji i realizacja zadania) Rok realizacji: 2011-2014	4 180 000,00	0,00	0,00	0,00	0,00	0,00	0,00	0,00	0,00	0,00	0,00	0,00	0,00	180 000,00	2 000 000,00	RPO	URZĄD MIASTA SŁAWKÓW GK
17	600	60016	"Rewitalizacja zabrytkowego centrum miasta Sławków - etap IV - Kompleksowa przebudowa infrastruktury technicznej sławkowskiego Ryńku" (opracowanie dokumentacji i realizacja zadania) Rok realizacji: 2011-2014	4 100 000,00	0,00	0,00	0,00	0,00	0,00	0,00	0,00	0,00	0,00	0,00	0,00	0,00	100 000,00	2 000 000,00	RPO	URZĄD MIASTA SŁAWKÓW GK
18	600	60016	"Modernizacja ul. Cegielnianej" (opracowanie dokumentacji i realizacja zadania) Rok realizacji: 2009-2010	200 000,00	70 000,00	62 244,78	0,00	0,00	0,00	0,00	0,00	0,00	0,00	0,00	0,00	0,00	130 000,00	0,00	RPO	URZĄD MIASTA SŁAWKÓW GK
19	801	80101	"Budowa boisk przy Szkole Podstawowej im. Jana Baranowskiego w Sławkowie" (realizacja zadania) Rok realizacji: 2010-2011	3 868 857,00	0,00	0,00	0,00	0,00	0,00	0,00	0,00	0,00	0,00	0,00	0,00	0,00	2 126 506,00	1 686 231,00	RPO	URZĄD MIASTA SŁAWKÓW GK
20	801	80104	"Modernizacja Przedszkola - zmiana sposobu ogrzewania, wymiana instalacji elektrycznych, wentylacja w kuchni i pomieszczeniach gospodarczych" Rok realizacji: 2008-2010	500 000,00	0,00	0,00	0,00	0,00	0,00	0,00	0,00	0,00	0,00	0,00	0,00	0,00	450 000,00	0,00	RPO	URZĄD MIASTA SŁAWKÓW GK
21	801	80120	"Budowa segmentu B w Zespole Szkół - etap II wraz z wyposażeniem" (opracowanie dokumentacji i realizacja zadania) Rok realizacji: 2010-2012	3 120 000,00	0,00	0,00	0,00	0,00	0,00	0,00	0,00	0,00	0,00	0,00	0,00	0,00	120 000,00	1 500 000,00	RPO	URZĄD MIASTA SŁAWKÓW GK
22	801	80120	"Termomodernizacja budynku Zespołu Szkół im. Jana Pawła II w Sławkowie wraz z robotami towarzyszącymi" (opracowanie dokumentacji i realizacja zadania) Rok realizacji: 2008-2011	2 420 095,00	1 800 000,00	457 794,38	0,00	800 000,00	0,00	0,00	0,00	0,00	0,00	0,00	0,00	0,00	571 958,00	0,00	RPO	URZĄD MIASTA SŁAWKÓW GK
23	801	80120	"Adaptacja przyziemia hali sportowej przy Zespole Szkół w Sławkowie na Centrum Odnowu Biologicznej" (opracowanie dokumentacji i realizacja zadania) Rok realizacji: 2007-2010	833 748,00	16 407,00	0,00	0,00	16 407,00	0,00	0,00	0,00	0,00	0,00	0,00	0,00	0,00	433 611,00	281 213,00	RPO	URZĄD MIASTA SŁAWKÓW GK
24	851	85121	"Modernizacja SP ZOZ w Sławkowie - Wykonanie podjazdu dla karetek i powiększenie parkingu" (realizacja zadania) Rok realizacji: 2007-2010	100 000,00	0,00	0,00	0,00	0,00	0,00	0,00	0,00	0,00	0,00	0,00	0,00	0,00	100 000,00	0,00	RPO	URZĄD MIASTA SŁAWKÓW GK

25	851	85121	Zakup nowej aparatury medycznej dla Samodzielnego Publicznego Zakładu Opieki Zdrowotnej w Sławkowie w celu podniesienia jakości usług medycznych (realizacja zadania) Rok realizacji: 2008 - 2009	580 345,00	580 345,00	580 343,72	0,00	84 667,00	428 848,00	0,00	0,00	0,00	0,00	0,00	0,00	0,00	0,00	0,00	URZĄD MIASTA SŁAWKÓW GK	RPO	0,00	0,00	0,00	0,00
26	851	85121	Rozwój systemu informatycznego Samodzielnego Publicznego Zakładu Opieki Zdrowotnej w Sławkowie w celu podniesienia efektywności zarządzania służbą zdrowia (realizacja zadania) Rok realizacji: 2008 - 2009	124 667,00	124 667,00	124 331,39	0,00	72 417,00	151 497,00	0,00	0,00	0,00	0,00	0,00	0,00	0,00	0,00	0,00	URZĄD MIASTA SŁAWKÓW IN	RPO	0,00	0,00	0,00	0,00
27	900	90001	"Budowa kanalizacji sanitarnej w Sławkowie - zlewnia B - etap I - obszar ulic Fabryczna, Olkuska, Michalów" (opracowanie dokumentacji i realizacja zadania) Rok realizacji: 2007-2012	17 753 874,00	0,00	0,00	0,00	0,00	0,00	0,00	0,00	0,00	0,00	0,00	0,00	0,00	0,00	0,00	URZĄD MIASTA SŁAWKÓW GK	RPO	6 274 986,00	6 064 642,00	5 316 646,00	0,00
28	900	90001	"Budowa kanalizacji sanitarnej w Sławkowie - zlewnia D - obszar ulicy Hrubieszowska" (opracowanie dokumentacji i realizacja zadania) Rok realizacji: 2007-2013	20 442 968,00	0,00	0,00	0,00	0,00	0,00	0,00	0,00	0,00	0,00	0,00	0,00	0,00	0,00	0,00	URZĄD MIASTA SŁAWKÓW GK	RPO	4 420 231,00	4 886 382,00	5 077 203,00	0,00
29	900	90001	"Kompleksowe przygotowanie infrastruktury terenów budowlanych ostiedla Sławki" (realizacja zadania) Rok realizacji: 2008-2012	800 000,00	200 000,00	191 921,49	0,00	200 000,00	0,00	0,00	0,00	0,00	0,00	0,00	0,00	0,00	0,00	0,00	URZĄD MIASTA SŁAWKÓW GK	RPO	200 000,00	200 000,00	200 000,00	0,00
30	900	90001	"Budowa kanalizacji sanitarnej w Sławkowie - zlewnia B - budowa oczyszczalni w Miedwie oraz kanalizacji sanitarnej w ul. Krakowskiej i Browarnej" (opracowanie dokumentacji i realizacja zadania) Rok realizacji: 2007-2012	5 051 500,00	0,00	0,00	0,00	0,00	0,00	0,00	0,00	0,00	0,00	0,00	0,00	0,00	0,00	0,00	URZĄD MIASTA SŁAWKÓW GK	RPO	1 500 000,00	1 500 000,00	2 000 000,00	0,00
31	900	90001	"Budowa kanalizacji sanitarnej w Sławkowie - zlewnia B - obszar Walcowni" (opracowanie dokumentacji i realizacja zadania) Rok realizacji: 2010-2012	1 000 000,00	0,00	0,00	0,00	0,00	0,00	0,00	0,00	0,00	0,00	0,00	0,00	0,00	0,00	0,00	URZĄD MIASTA SŁAWKÓW GK	RPO	50 000,00	50 000,00	450 000,00	0,00
32	900	90001	"Modernizacja sieci wodociągowej Niwa" (opracowanie dokumentacji i realizacja zadania) Rok realizacji: 2010-2011	400 000,00	0,00	0,00	0,00	0,00	0,00	0,00	0,00	0,00	0,00	0,00	0,00	0,00	0,00	0,00	URZĄD MIASTA SŁAWKÓW GK	RPO	200 000,00	200 000,00	0,00	0,00
33	900	90001	"Modernizacja sieci wodociągowej w ul. Szerokotorowej" (opracowanie dokumentacji i realizacja zadania) Rok realizacji: 2008-2010	110 000,00	0,00	0,00	0,00	0,00	0,00	0,00	0,00	0,00	0,00	0,00	0,00	0,00	0,00	0,00	URZĄD MIASTA SŁAWKÓW GK	RPO	110 000,00	110 000,00	0,00	0,00
34	900	90001	"Budowa sieci wodociągowej do ulicy Świerkowej" (opracowanie dokumentacji i realizacja zadania) Rok realizacji: 2012-2014	1 040 000,00	0,00	0,00	0,00	0,00	0,00	0,00	0,00	0,00	0,00	0,00	0,00	0,00	0,00	0,00	URZĄD MIASTA SŁAWKÓW GK	RPO	0,00	0,00	40 000,00	0,00

35	900	90015	"Budowa systemu oświetlenia osiedla Hrubieszowska" Rok realizacji: 2007-2010	400 000,00	0,00	0,00	0,00	0,00	0,00	0,00	0,00	0,00	0,00	0,00	0,00	0,00	0,00	100 000,00	0,00	0,00	URZĄD MIASTA SŁAWKÓW GK		
36	900	90095	"Budowa sieci gazu średniego napięcia w części południowej miasta - ul. Botaniczna, Wiejska, Zagródkki" (realizacja zadania) Rok realizacji: 2007-2010	2 183 680,00	108 000,00	89 001,40	0,00	108 000,00	0,00	0,00	0,00	0,00	0,00	0,00	0,00	0,00	0,00	942 000,00	0,00	0,00	URZĄD MIASTA SŁAWKÓW GK		
37	900	90095	"Budowa sieci gazowej w części północno-wschodniej Sławkowa" (opracowanie dokumentacji i realizacja zadania) Rok realizacji: 2011-2013	1 500 000,00	0,00	0,00	0,00	0,00	0,00	0,00	0,00	0,00	0,00	0,00	0,00	0,00	0,00	0,00	0,00	450 000,00	URZĄD MIASTA SŁAWKÓW GK		
38	900	90095	Budowa systemu ścieżek rowerowych na terenie miasta Sławków w ramach subregionalnego projektu "Rozwój Infrastruktury Aktywnych Form Turystyki i Rekreacji - Centrum Sportów Letnich i Wodnych Pogoria" (opracowanie dokumentacji i realizacja zadania) Rok realizacji: 2008 - 2010	1 210 000,00	0,00	0,00	0,00	0,00	0,00	0,00	0,00	0,00	0,00	0,00	0,00	0,00	0,00	515 000,00	625 000,00	0,00	RPO	URZĄD MIASTA SŁAWKÓW GK	
39	921	92109	"Rewitalizacja zabytkowego budynku Działu Kultury Dawnej Miejskiego Ośrodka Kultury w Sławkowie" (opracowanie dokumentacji i realizacja zadania) Rok realizacji: 2007-2011	1 050 000,00	0,00	0,00	0,00	0,00	0,00	0,00	0,00	0,00	0,00	0,00	0,00	0,00	0,00	500 000,00	500 000,00	0,00	RPO	URZĄD MIASTA SŁAWKÓW GK	
40	921	92109	"Przepracowanie kompleksowej modernizacji budynku MOK" (opracowanie dokumentacji i realizacja zadania) Rok realizacji: 2010-2012	1 040 000,00	0,00	0,00	0,00	0,00	0,00	0,00	0,00	0,00	0,00	0,00	0,00	0,00	0,00	40 000,00	500 000,00	500 000,00	0,00	RPO	URZĄD MIASTA SŁAWKÓW MZBK
41	700	70095	"Budowa III pawilonu socjalnego" (opracowanie dokumentacji i realizacja zadania) Rok realizacji: 2010-2011	500 000,00	0,00	0,00	0,00	0,00	0,00	0,00	0,00	0,00	0,00	0,00	0,00	0,00	0,00	250 000,00	250 000,00	0,00	URZĄD MIASTA SŁAWKÓW MZBK		
42	400	40002	"Termomodernizacja budynków Miejskiego Zakładu Wodociągów i Kanalizacji przy ul. Okradzionowska 29B w Sławkowie" (opracowanie dokumentacji i realizacja zadania) Rok realizacji: 2009-2010	327 535,00	327 535,00	0,00	81 588,00	245 947,00	0,00	0,00	0,00	0,00	0,00	0,00	0,00	0,00	0,00	0,00	0,00	0,00	URZĄD MIASTA SŁAWKÓW MZBK		
43	700	70095	"Termoizolacja budynku Strazy Miejskiej i Policji" (opracowanie dokumentacji i realizacja zadania) Rok realizacji: 2010-2011	650 000,00	0,00	0,00	0,00	0,00	0,00	0,00	0,00	0,00	0,00	0,00	0,00	0,00	0,00	50 000,00	600 000,00	0,00	URZĄD MIASTA SŁAWKÓW MZBK		
44	854	85417	"Modernizacja budynku Szkołnego Schroniska Młodzieżowego w Sławkowie" (opracowanie dokumentacji i realizacja zadania) Rok realizacji: 2008-2010	500 000,00	0,00	0,00	0,00	0,00	0,00	0,00	0,00	0,00	0,00	0,00	0,00	0,00	0,00	450 000,00	0,00	0,00	RPO	URZĄD MIASTA SŁAWKÓW MZBK	

45	921	"Roboty konserwatorskie Kapliczki Św. Rozalii przy ul. Wrocławskiej" (opracowanie dokumentacji i realizacja zadania) Rok realizacji: 2007-2009	80 000,00	7 600,00	7 560,80	2 600,00	5 000,00	0,00	0,00	0,00	0,00	0,00	0,00	0,00	0,00	URZĄD MIASTA SLAWKÓW GK
46	750	Budowa publicznej sieci szerokopasmowego Internetu na terenie miasta Sławków w ramach subregionalnego projektu "Rozwój społeczeństwa informacyjnego w Zagłębiu Dąbrowskim" (opracowanie dokumentacji i realizacja zadania) Rok realizacji: 2007 - 2011	1 360 000,00	70 000,00	55 033,00	0,00	70 000,00	0,00	0,00	0,00	0,00	0,00	630 000,00	610 000,00	0,00	URZĄD MIASTA SLAWKÓW IN
47	900	Budowa kompleksowego systemu selektywnej zbiórki odpadów w Sławkowie w ramach subregionalnego projektu "Rozwój selektywnej zbiórki odpadów na terenie gmin Dąbrowa Górnicza, Siewierz i Sławków" (opracowanie dokumentacji i realizacja zadania) Rok realizacji: 2007 - 2010	1 650 000,00	0,00	0,00	0,00	0,00	0,00	0,00	0,00	0,00	0,00	1 588 000,00	0,00	0,00	URZĄD MIASTA SLAWKÓW GK
48	851	"Modernizacja SP ZOZ w Sławkowie - etap II - Przeprowadzenie termomodernizacji budynku" Rok realizacji: 2007-2009	583 967,00	193 547,00	193 546,39	1 001,00	192 546,00	0,00	0,00	0,00	0,00	0,00	0,00	0,00	0,00	URZĄD MIASTA SLAWKÓW MZBK
49	926	"Adaptacja pomieszczeń budynku komunalnego przy ul. Michalów 6 w Sławkowie na potrzeby Klubu Sportowego TKKF" (opracowanie dokumentacji i realizacja zadania) Rok realizacji: 2008 - 2011	1 307 092,00	0,00	0,00	0,00	0,00	0,00	0,00	0,00	0,00	0,00	379 696,00	899 093,00	0,00	URZĄD MIASTA SLAWKÓW MZBK
Ogółem			120 130 300,00	5 399 101,00	2 362 927,61	85 189,00	2 854 879,00	580 345,00	0,00	0,00	0,00	1 000 000,00	972 034,00	31 596 754,00	27 483 849,00	X
						2 940 068,00										

* Wybrać odpowiednie oznaczenie źródła finansowania:

A. Dotacje i środki z budżetu państwa (np. od wojewody, MIEN, UKFIS, ...)

B. Środki i dotacje otrzymane od innych jst oraz innych jednostek zaliczanych do sektora finansów publicznych

C. Inne źródła

BURMISTRZ MIASTA
mgr Małgorzata Reczko

Załącznik Nr 5 do Sprawozdania

Nr


z dnia 17 marca 2010 r.

Zalacznik5.xls

Zadania inwestycyjne Miasta Sławkowa realizowane w 2009 r.

BURMISTRZ MIASTA

mgr Małgorzata Reczko



Zadania inwestycyjne Miasta Sławkowa realizowane w 2009 r.

Lp.	Dział	Rozdz.	Nazwa zadania inwestycyjnego	Łączne koszty finansowe	Wykonaniena dzień 31.12.2009 r.	rok budżetowy 2009 (7+8+9+10)	Planowane wydatki				Jednostka organizacyjna realizująca program lub koordynująca wykonanie programu		
							z tego źródła finansowania					środki wymienione w art. 5 ust. 1 pkt 2 i 3 u.f.p.	
							dochody własne	kredyty i pożyczki	10.A	10.A			10.A
1	2	3	4	5	6	7	8	9	10.A	10.A	11	12	
1	600	60016	"Podwójne bitumiczne utwardzenie ulic: Żupnicza, 23-go Syczeńna, Borowa, Groniec, Jagiellońska" Rok realizacji: 2009	150 000,00	130 835,97	150 000,00	0,00	150 000,00	0,00	0,00	0,00	0,00	URZĄD MIASTA SŁAWKÓW GK
2	600	60016	"Wykonanie podbudowy tłuczniowej dróg: Niwa, Groniec, Szeraktorowa" Rok realizacji: 2009	130 000,00	123 189,71	130 000,00	0,00	130 000,00	0,00	0,00	0,00	0,00	URZĄD MIASTA SŁAWKÓW GK
3	600	60016	"Rewitalizacja zabytkowego centrum miasta Sławków - etap I - Kompleksowa przebudowa ulic Mały Rynek - Kościelna - Biskupia - Piękarska - Staropiecznowa" (opracowanie dokumentacji i realizacja zadania) Rok realizacji: 2006-2011	7 372 220,00	50 000,00	50 000,00	0,00	50 000,00	0,00	0,00	0,00	0,00	URZĄD MIASTA SŁAWKÓW GK
4	600	60016	"Zagospodarowanie płyty Rynku - budowa obiektów handlowych" (realizacja zadania) Rok realizacji: 2008-2009	100 000,00	0,00	70 000,00	0,00	70 000,00	0,00	0,00	0,00	0,00	URZĄD MIASTA SŁAWKÓW GK
5	600	60014	"Przebudowa drogi na ulicy Fabrycznej w Sławkowie" (realizacja zadania) Rok realizacji: 2009-2010	1 910 552,00	160 298,75	1 155 929,00	0,00	183 895,00	0,00	0,00	0,00	972 034,00	URZĄD MIASTA SŁAWKÓW GK
6	600	60016	"Budowa parkinga przy ulicy Łosiskiej" (opracowanie dokumentacji i realizacja zadania) Rok realizacji: 2007 - 2009	180 000,00	50 000,00	50 000,00	0,00	50 000,00	0,00	0,00	0,00	0,00	URZĄD MIASTA SŁAWKÓW GK
7	600	60016	"Kompleksowe przygotowanie infrastruktury terenów budowlanych osiedla Stawki" (opracowanie dokumentacji i realizacja zadania) Rok realizacji: 2007-2012	9 552 200,00	299 910,26	300 000,00	0,00	300 000,00	0,00	0,00	0,00	0,00	URZĄD MIASTA SŁAWKÓW GK
8	600	60016	"Budowa nowych miejsc parkingowych przy ośmiu przystankach przy ulicy Grodzkiej" (opracowanie dokumentacji i realizacja zadania) Rok realizacji: 2008-2010	876 000,00	51 240,00	76 000,00	0,00	76 000,00	0,00	0,00	0,00	0,00	URZĄD MIASTA SŁAWKÓW GK
9	600	60016	"Budowa drogi w południowej części ulicy Grodzkiej" (opracowanie dokumentacji i realizacja zadania) Rok realizacji: 2009-2011	2 000 000,00	0,00	90 000,00	0,00	90 000,00	0,00	0,00	0,00	0,00	URZĄD MIASTA SŁAWKÓW GK

10	600	60016	"Budowa drogi z poboczem na ul. Gen.W. Sikorskiego i PCK pomiędzy ul.Obronców, Westerplatte i Zawalną" (opracowanie dokumentacji i realizacja zadania) Rok realizacji: 2008-2011	1 560 000,00	0,00	120 000,00	0,00	0,00	0,00	0,00	0,00	0,00	0,00	0,00	0,00	URZĄD MIASTA SŁAWKÓW GK
11	600	60016	"Modernizacja ul. Cegiełnianej" (opracowanie dokumentacji i realizacja zadania) Rok realizacji: 2009-2010	200 000,00	62 244,78	70 000,00	0,00	0,00	0,00	0,00	0,00	0,00	0,00	0,00	0,00	URZĄD MIASTA SŁAWKÓW GK
12	600	60016	Wydatki inwestycyjne na zakup gruntów pod drogi Rok realizacji: 2009	230 000,00	229 743,80	230 000,00	0,00	0,00	0,00	0,00	0,00	0,00	0,00	0,00	0,00	URZĄD MIASTA SŁAWKÓW GK
13	700	70005	Wydatki inwestycyjne na zakup działek przy ośmierzcu Rok realizacji: 2009	20 000,00	0,00	20 000,00	0,00	0,00	0,00	0,00	0,00	0,00	0,00	0,00	0,00	URZĄD MIASTA SŁAWKÓW GP
14	801	80120	"Termomodernizacja budynku Zespołu Szkół im. Jena Pawła II w Sławkowie wraz z robotami towarzyszącymi" (opracowanie dokumentacji i realizacja zadania) Rok realizacji: 2008-2011	2 420 095,00	754 358,19	1 800 000,00	0,00	0,00	0,00	0,00	0,00	0,00	0,00	1 000 000,00	0,00	URZĄD MIASTA SŁAWKÓW GK
15	801	80120	"Adaptacja przyziemia hali sportowej przy Zespole Szkół w Sławkowie na Centrum Odnowy Biologicznej" (opracowanie dokumentacji i realizacja zadania) Rok realizacji: 2007-2010	833 748,00	0,00	16 407,00	0,00	0,00	0,00	0,00	0,00	0,00	0,00	0,00	0,00	URZĄD MIASTA SŁAWKÓW GK
16	851	85121	Zakup nowej aparatury medycznej dla Samodzielnego Publicznego Zakładu Opieki Zdrowotnej w Sławkowie w celu podniesienia jakości usług medycznych (realizacja zadania) Rok realizacji: 2008 - 2009	513 515,00	513 514,47	513 515,00	0,00	0,00	0,00	428 848,00	0,00	0,00	0,00	0,00	0,00	URZĄD MIASTA SŁAWKÓW GK
17	851	85121	Rozwój systemu informatycznego Samodzielnego Publicznego Zakładu Opieki Zdrowotnej w Sławkowie w celu podniesienia efektywności zarządzania służbą zdrowia (realizacja zadania) Rok realizacji: 2008 - 2009	223 914,00	222 880,64	223 914,00	0,00	0,00	0,00	151 497,00	0,00	0,00	0,00	0,00	0,00	URZĄD MIASTA SŁAWKÓW IN
18	900	90001	"Kompleksowe przygotowanie infrastruktury terenów budowlanych osiedla Sławki" (realizacja zadania) Rok realizacji: 2008-2012	800 000,00	191 921,49	200 000,00	0,00	0,00	0,00	0,00	0,00	0,00	0,00	0,00	0,00	URZĄD MIASTA SŁAWKÓW GK
19	900	90095	"Revitalizacja zabrytkowego centrum miasta Sławków - etap I - Rewitalizacja zespołu parkowo - zamkowego" (opracowanie dokumentacji i realizacja zadania) Rok realizacji: 2006-2010	953 000,00	50 000,00	50 000,00	0,00	0,00	0,00	0,00	0,00	0,00	0,00	0,00	0,00	URZĄD MIASTA SŁAWKÓW GK
20	900	90095	"Budowa sieci gazu średioprężnego w części południowej miasta - ul. Botaniczna, Wiejska, Zagrobleki" (realizacja zadania) Rok realizacji: 2007-2010	2 183 680,00	89 001,40	108 000,00	0,00	0,00	0,00	0,00	0,00	0,00	0,00	0,00	0,00	URZĄD MIASTA SŁAWKÓW GK
21	921	92120	"Roboty konserwatorskie Kapliczki Św. Rozalii przy ul. Wroclawskiej" (opracowanie dokumentacji i realizacja zadania) Rok realizacji: 2007-2009	80 000,00	7 560,80	7 600,00	2 600,00	0,00	0,00	0,00	0,00	0,00	0,00	0,00	0,00	URZĄD MIASTA SŁAWKÓW GK

22	750	75023	Budowa publicznej sieci szerokopasmowego Internetu na terenie miasta Sławków w ramach subregionalnego projektu "Rozwój społeczeństwa informacyjnego w Zagłębiu Dąbrowskim" (opracowanie dokumentacji i realizacja zadania) Rok realizacji: 2007 - 2011	1 360 000,00	55 033,00	70 000,00	0,00	70 000,00	0,00	0,00	0,00	0,00	0,00	URZĄD MIASTA SŁAWKÓW IN
23	750	75023	Wydatki inwestycyjne na zakup sprzętu komputerowego wraz z oprogramowaniem Rok realizacji: 2009	139 700,00	137 549,73	81 500,00	58 200,00	139 700,00	0,00	0,00	0,00	0,00	0,00	URZĄD MIASTA SŁAWKÓW IN
24	754	75414	Wydatki inwestycyjne jednostek budżetowych Rok realizacji: 2009	4 000,00	4 000,00	4 000,00	0,00	4 000,00	0,00	0,00	0,00	0,00	0,00	URZĄD MIASTA SŁAWKÓW ZK
25	754	75416	Wydatki na zakupy inwestycyjne jednostek budżetowych - zakup samochodu służbowego marki Peugeot Expert Rok realizacji: 2009	58 842,00	58 842,00	55 000,00	3 842,00	58 842,00	0,00	0,00	0,00	0,00	0,00	URZĄD MIASTA SŁAWKÓW SM
26	851	85121	"Modernizacja SP ZOZ w Sławkowie - etap II - Przeprowadzenie termomodernizacji budynku" Rok realizacji: 2007-2009	583 967,00	193 546,39	192 546,00	1 001,00	193 547,00	0,00	0,00	0,00	0,00	0,00	URZĄD MIASTA SŁAWKÓW NZBK
27	900	90015	"Budowa oświetlenia ulicznego w ulicy Jodłowej" (opracowanie dokumentacji i realizacja zadania) Rok realizacji: 2009	25 000,00	19 912,17	0,00	25 000,00	25 000,00	0,00	0,00	0,00	0,00	0,00	URZĄD MIASTA SŁAWKÓW GK
28	400	40002	"Termomodernizacja budynków Miejskiego Zakładu Wodociągów i Kanalizacji przy ul. Okradzionowska 29B w Sławkowie" Rok realizacji: 2009-2010	327 535,00	0,00	245 947,00	81 588,00	327 535,00	0,00	0,00	0,00	0,00	0,00	URZĄD MIASTA SŁAWKÓW MZBK
29	851	85154	Wydatki na zakupy inwestycyjne jednostek budżetowych - zakup alkotestu Rok realizacji: 2009	5 500,00	5 402,16	0,00	5 500,00	5 500,00	0,00	0,00	0,00	0,00	0,00	URZĄD MIASTA SŁAWKÓW
30	801	80148	Wydatki na zakupy inwestycyjne jednostek budżetowych - zakup zmywarki Rok realizacji: 2009	5 100,00	4 996,41	0,00	5 100,00	5 100,00	0,00	0,00	0,00	0,00	0,00	URZĄD MIASTA SŁAWKÓW
31	853	85395	Wydatki na zakupy inwestycyjne jednostek budżetowych - zakup laptopów z oprogramowaniem Rok realizacji: 2009	11 700,00	11 670,00	0,00	0,00	11 700,00	0,00	0,00	0,00	0,00	0,00	URZĄD MIASTA SŁAWKÓW
32	600	60014	"Przebudowa drogi na ulicy Fabrycznej w Sławkowie - kanalizacja" (realizacja zadania) Rok realizacji: 2009	100 000,00	100 000,00	0,00	0,00	100 000,00	0,00	0,00	100 000,00	0,00	0,00	URZĄD MIASTA SŁAWKÓW GK
Orędowni				34 910 268,00	3 577 652,12	3 525 379,00	182 831,00	6 372 289,00	592 045,00	100 000,00	1 000 000,00	972 034,00	972 034,00	
											6 372 289,00			

* Wybrać odpowiednio oznaczenie źródła finansowania:

A. Dotacje i środki z budżetu państwa (np. od wojewody, MEN, UKFIS, ...)

B. Środki i dotacje otrzymane od innych jednostek zaliczanych do sektora finansów publicznych

C. Inne źródła

BURMISTRZ MIASTA

mgr Małgorzata Reczko

Załącznik Nr 6 do Sprawozdania

Nr

z dnia 17 marca 2010 r.

Załącznik6.xls

**Wydatki na programy i projekty realizowane ze środków pochodzących z Funduszy
Strukturalnych i Funduszu Spójności za 2009 rok**

BURMISTRZ MIASTA

mgr Małgorzata Reczko

Wydanki na programy i projekty realizowane ze środków pochodzących z Funduszy Strukturalnych i Funduszu Spójności za 2009 rok

w złotych

Lp.	Projekt	Kategoria interwencji funduszy strukturalnych	Klasyfikacja (dział, rozdział, paragraf)	Wydanki w okresie realizacji projektu (całkowita wartość projektu) (6+7)	Środki z budżetu krajowego	Środki z budżetu UE	Planowane wydatki														
							W tym:					z tego:					z tego:				
							Wydatki razem (9+13)		z tego, z tytułu finansowania:		z tego, z tytułu finansowania:		z tego, z tytułu finansowania:		z tego, z tytułu finansowania:		z tego, z tytułu finansowania:		z tego, z tytułu finansowania:		
							Wydatki razem (10+11+12)	pożyczki i kredyty	obligacje	pozostałe**	Wydatki razem (14+15+16+17)	pożyczki na prefinansowanie z budżetu państwa	pożyczki i kredyty	obligacje	pozostałe	Wydatki razem (14+15+16+17)	pożyczki na prefinansowanie z budżetu państwa	pożyczki i kredyty	obligacje	pozostałe	
8	9	10	11	12	13	14	15	16	17	18	19	20	21	22							
1	Wydanki majątkowe razem:	x		84 540 851,11	19 147 428,39	65 393 422,72	84 540 851,11	19 147 428,39	18 147 428,39	0,00	1 000 000,00	65 393 422,72	65 393 422,72	0,00	0,00						
Program: Regionalny Program Operacyjny Województwa Śląskiego na lata 2007-2013																					
Priorytet: 7. Transport																					
Działanie: 7.1. Modernizacja i rozbudowa sieci drogowej																					
Nazwa projektu: "Modernizacja ulicy Piłsudskiego I Okręgieł"																					
1	Razem wydatki:	23	60016	1 940 000,00	190 000,00	850 000,00	1 040 000,00	190 000,00	0,00	0,00	0,00	2 443 960,00	2 443 960,00	0,00	0,00						
z tego: do końca 2008 r.																					
2009 r.				0,00	0,00	0,00	0,00	0,00	0,00	0,00	0,00	0,00	0,00	0,00	0,00						
2010 r.				40 000,00	40 000,00	0,00	40 000,00	40 000,00	0,00	0,00	0,00	40 000,00	40 000,00	0,00	0,00						
2011 r.				500 000,00	75 000,00	425 000,00	500 000,00	75 000,00	0,00	0,00	0,00	425 000,00	425 000,00	0,00	0,00						
2012 r.				500 000,00	75 000,00	425 000,00	500 000,00	75 000,00	0,00	0,00	0,00	425 000,00	425 000,00	0,00	0,00						
Program: Regionalny Program Operacyjny Województwa Śląskiego na lata 2007-2013																					
Priorytet: 1. Badania i rozwój technologiczny, innowacje i przedsiębiorczość																					
Działanie: 1.1. Wzmocnienie atrakcyjności regionu																					
Nazwa projektu: "Rewitalizacja zabytкового centrum miasta Sławków - etap I - Przebudowa infrastruktury ulicy Młyńskiej"																					
2	Razem wydatki:	61	60016	2 443 960,00	2 443 960,00	0,00	2 443 960,00	2 443 960,00	0,00	0,00	0,00	2 443 960,00	2 443 960,00	0,00	0,00						
z tego: do końca 2008 r.																					
2009 r.				0,00	0,00	0,00	0,00	0,00	0,00	0,00	0,00	0,00	0,00	0,00	0,00						
2010 r.				0,00	0,00	0,00	0,00	0,00	0,00	0,00	0,00	0,00	0,00	0,00	0,00						
2011 r.				0,00	0,00	0,00	0,00	0,00	0,00	0,00	0,00	0,00	0,00	0,00	0,00						
2012 r.				0,00	0,00	0,00	0,00	0,00	0,00	0,00	0,00	0,00	0,00	0,00	0,00						
Program: Regionalny Program Operacyjny Województwa Śląskiego na lata 2007-2013																					
Priorytet: 1. Badania i rozwój technologiczny, innowacje i przedsiębiorczość																					
Działanie: 1.1. Wzmocnienie atrakcyjności regionu																					
Nazwa projektu: "Rewitalizacja zabytkowego centrum miasta Sławków - etap I - Rewitalizacja zespołu parkowo - zamkowego"																					
3	Razem wydatki:	61	90095	953 900,00	270 450,00	682 550,00	953 000,00	270 450,00	0,00	0,00	0,00	682 550,00	682 550,00	0,00	0,00						
z tego: do końca 2008 r.																					
2009 r.				50 000,00	50 000,00	0,00	50 000,00	50 000,00	0,00	0,00	0,00	50 000,00	50 000,00	0,00	0,00						
2010 r.				903 000,00	220 450,00	682 550,00	903 000,00	220 450,00	0,00	0,00	0,00	682 550,00	682 550,00	0,00	0,00						
2011 r.				0,00	0,00	0,00	0,00	0,00	0,00	0,00	0,00	0,00	0,00	0,00	0,00						
2012 r.				0,00	0,00	0,00	0,00	0,00	0,00	0,00	0,00	0,00	0,00	0,00	0,00						
Program: Regionalny Program Operacyjny Województwa Śląskiego na lata 2007-2013																					
Priorytet: 1. Badania i rozwój technologiczny, innowacje i przedsiębiorczość																					
Działanie: 1.1. Wzmocnienie atrakcyjności regionu																					
Nazwa projektu: "Rewitalizacja zabytkowego centrum miasta Sławków - etap I - Kompleksowa przebudowa ulic Mały Rynek - Kościelna - Piękarska - Staropoczyna"																					
4	Razem wydatki:	61	60016	7 372 220,00	1 201 220,00	6 171 000,00	7 372 220,00	1 201 220,00	0,00	0,00	0,00	6 171 000,00	6 171 000,00	0,00	0,00						
z tego: do końca 2008 r.																					
2009 r.				50 000,00	50 000,00	0,00	50 000,00	50 000,00	0,00	0,00	0,00	50 000,00	50 000,00	0,00	0,00						
2010 r.				3 630 000,00	544 500,00	3 085 500,00	3 630 000,00	544 500,00	0,00	0,00	0,00	3 085 500,00	3 085 500,00	0,00	0,00						
2011 r.				3 630 000,00	544 500,00	3 085 500,00	3 630 000,00	544 500,00	0,00	0,00	0,00	3 085 500,00	3 085 500,00	0,00	0,00						
2012 r.				0,00	0,00	0,00	0,00	0,00	0,00	0,00	0,00	0,00	0,00	0,00	0,00						

Regionalny Program Operacyjny Województwa Śląskiego na lata 2007-2013															
Priorytet: 1. Badania i rozwój technologiczny, innowacje i przedsiębiorczość															
Działanie: 1.1. Wzmocnienie atrakcyjności inwestycyjnej regionu															
"Rewitalizacja zabrytkowego centrum miasta Sławków - etap I - Przeprowadzenie modernizacji zabrytkowego obiektu przy ul. Koscielnej 11"															
5	Nazwa projektu:	58	92120	280 400,00	999 600,00	1 280 000,00	280 400,00	280 400,00	999 600,00	2 145 400,00	2 145 400,00	0,00	0,00	0,00	0,00
	Z tego: do końca 2008 r.			104 000,00	0,00	104 000,00	104 000,00	104 000,00	0,00	0,00	0,00	0,00	0,00	0,00	0,00
	2009 r.			0,00	0,00	0,00	0,00	0,00	0,00	0,00	0,00	0,00	0,00	0,00	0,00
	2010 r.			1 176 000,00	999 600,00	1 176 000,00	176 400,00	176 400,00	999 600,00	2 145 400,00	2 145 400,00	0,00	0,00	0,00	0,00
	2011 r.			0,00	0,00	0,00	0,00	0,00	0,00	0,00	0,00	0,00	0,00	0,00	0,00
	2012 r.			0,00	0,00	0,00	0,00	0,00	0,00	0,00	0,00	0,00	0,00	0,00	0,00
Regionalny Program Operacyjny Województwa Śląskiego na lata 2007-2013															
Priorytet: 1. Badania i rozwój technologiczny, innowacje i przedsiębiorczość															
Działanie: 1.1. Wzmocnienie atrakcyjności inwestycyjnej regionu															
"Rewitalizacja zabrytkowego centrum miasta Sławków - etap I - Rewitalizacja zabrytkowego budynku przy ulicy Mały Rynek 9"															
6	Nazwa projektu:	58	92120	412 600,00	2 145 400,00	2 558 000,00	412 600,00	412 600,00	2 145 400,00	2 145 400,00	2 145 400,00	0,00	0,00	0,00	0,00
	Z tego: do końca 2008 r.			34 000,00	0,00	34 000,00	34 000,00	34 000,00	0,00	0,00	0,00	0,00	0,00	0,00	0,00
	2009 r.			0,00	0,00	0,00	0,00	0,00	0,00	0,00	0,00	0,00	0,00	0,00	0,00
	2010 r.			2 524 000,00	2 145 400,00	2 524 000,00	378 600,00	378 600,00	2 145 400,00	2 145 400,00	2 145 400,00	0,00	0,00	0,00	0,00
	2011 r.			0,00	0,00	0,00	0,00	0,00	0,00	0,00	0,00	0,00	0,00	0,00	0,00
	2012 r.			0,00	0,00	0,00	0,00	0,00	0,00	0,00	0,00	0,00	0,00	0,00	0,00
Regionalny Program Operacyjny Województwa Śląskiego na lata 2007-2013															
Priorytet: 7. Transport															
Działanie: 7.1. Modernizacja i rozbudowa sieci drogowej															
"Przebudowa drogi na ulicy Fabrycznej w Sławkowie"															
7	Nazwa projektu:	23	60016	308 519,00	1 602 033,00	1 910 552,00	308 519,00	308 519,00	1 602 033,00	1 602 033,00	1 602 033,00	0,00	0,00	0,00	0,00
	Z tego: do końca 2008 r.			0,00	0,00	0,00	0,00	0,00	0,00	0,00	0,00	0,00	0,00	0,00	0,00
	2009 r.			160 298,75	135 538,74	160 298,75	24 760,01	24 760,01	135 538,74	135 538,74	135 538,74	0,00	0,00	0,00	0,00
	2010 r.			1 750 253,25	1 466 494,26	1 750 253,25	283 758,99	283 758,99	1 466 494,26	1 466 494,26	1 466 494,26	0,00	0,00	0,00	0,00
	2011 r.			0,00	0,00	0,00	0,00	0,00	0,00	0,00	0,00	0,00	0,00	0,00	0,00
	2012 r.			0,00	0,00	0,00	0,00	0,00	0,00	0,00	0,00	0,00	0,00	0,00	0,00
Regionalny Program Operacyjny Województwa Śląskiego na lata 2007-2013															
Priorytet: 7. Transport															
Działanie: 7.1. Modernizacja i rozbudowa sieci drogowej															
"Budowa drogi z poboczem na ul. Gen. W. Sikorskiego i PKC. pomiędzy ul. Otróżków, Westerplatte i Zawalą"															
8	Nazwa projektu:	23	60016	399 750,00	1 160 250,00	1 560 000,00	399 750,00	399 750,00	1 160 250,00	1 160 250,00	1 160 250,00	0,00	0,00	0,00	0,00
	Z tego: do końca 2008 r.			75 000,00	0,00	75 000,00	75 000,00	75 000,00	0,00	0,00	0,00	0,00	0,00	0,00	0,00
	2009 r.			0,00	0,00	0,00	0,00	0,00	0,00	0,00	0,00	0,00	0,00	0,00	0,00
	2010 r.			850 000,00	620 500,00	850 000,00	229 500,00	229 500,00	620 500,00	620 500,00	620 500,00	0,00	0,00	0,00	0,00
	2011 r.			635 000,00	539 750,00	635 000,00	95 250,00	95 250,00	539 750,00	539 750,00	539 750,00	0,00	0,00	0,00	0,00
Regionalny Program Operacyjny Województwa Śląskiego na lata 2007-2013															
Priorytet: 1. Badania i rozwój technologiczny, innowacje i przedsiębiorczość															
Działanie: 1.1. Wzmocnienie atrakcyjności regionu															
"Rewitalizacja zabrytkowego centrum miasta Sławków - etap II - Kompleksowa przebudowa ulic Świętojańska - Św. Jakuba - Podwalna - Poprzeczna - Krzywda - 23 Syczenia"															
9	Nazwa projektu:	61	60016	855 000,00	3 825 000,00	4 680 000,00	855 000,00	855 000,00	3 825 000,00	3 825 000,00	3 825 000,00	0,00	0,00	0,00	0,00
	Z tego: do końca 2008 r.			0,00	0,00	0,00	0,00	0,00	0,00	0,00	0,00	0,00	0,00	0,00	0,00
	2009 r.			0,00	0,00	0,00	0,00	0,00	0,00	0,00	0,00	0,00	0,00	0,00	0,00
	2010 r.			180 000,00	180 000,00	180 000,00	180 000,00	180 000,00	180 000,00	180 000,00	180 000,00	0,00	0,00	0,00	0,00
	2011 r.			2 250 000,00	337 500,00	2 250 000,00	337 500,00	337 500,00	1 912 500,00	1 912 500,00	1 912 500,00	0,00	0,00	0,00	0,00
	2012 r.			337 500,00	1 912 500,00	337 500,00	337 500,00	337 500,00	1 912 500,00	1 912 500,00	1 912 500,00	0,00	0,00	0,00	0,00
Regionalny Program Operacyjny Województwa Śląskiego na lata 2007-2013															
Priorytet: 1. Badania i rozwój technologiczny, innowacje i przedsiębiorczość															
Działanie: 1.1. Wzmocnienie atrakcyjności regionu															
"Rewitalizacja zabrytkowego centrum miasta Sławków - etap III - Kompleksowa przebudowa ulic Legionów Polskich - Siewierska - Wał - Wikle - Kozłowska - Zakrościnia"															
10	Nazwa projektu:	61	60016	480 000,00	1 700 000,00	2 180 000,00	480 000,00	480 000,00	1 700 000,00	1 700 000,00	1 700 000,00	0,00	0,00	0,00	0,00
	Z tego: do końca 2008 r.			0,00	0,00	0,00	0,00	0,00	0,00	0,00	0,00	0,00	0,00	0,00	0,00
	2009 r.			0,00	0,00	0,00	0,00	0,00	0,00	0,00	0,00	0,00	0,00	0,00	0,00
	2010 r.			0,00	0,00	0,00	0,00	0,00	0,00	0,00	0,00	0,00	0,00	0,00	0,00
	2011 r.			180 000,00	180 000,00	180 000,00	180 000,00	180 000,00	180 000,00	180 000,00	180 000,00	0,00	0,00	0,00	0,00
	2012 r.			2 000 000,00	1 700 000,00	2 000 000,00	300 000,00	300 000,00	1 700 000,00	1 700 000,00	1 700 000,00	0,00	0,00	0,00	0,00

Regionalny Program Operacyjny Województwa Śląskiego na lata 2007-2013												
5. Środowisko												
5.1. Gospodarka wodno-ściekowa												
"Budowa kanalizacji sanitarnej w Ślawkowie - zlewnia B - budowa oczyszczalni w Miedawie oraz kanalizacji sanitarnej w ul. Krakowskiej i Browarnej"												
Program:	90001	801 500,00	4 250 000,00	5 051 500,00	801 500,00	801 500,00	0,00	0,00	4 250 000,00	4 250 000,00	0,00	0,00
Priorytet:	46	51 500,00	51 500,00	51 500,00	51 500,00	51 500,00	0,00	0,00	0,00	0,00	0,00	0,00
Działanie:		0,00	0,00	0,00	0,00	0,00	0,00	0,00	0,00	0,00	0,00	0,00
Nazwa projektu:		1 500 000,00	1 275 000,00	1 500 000,00	1 500 000,00	1 500 000,00	0,00	0,00	1 275 000,00	1 275 000,00	0,00	0,00
Z tego: do końca 2008 r.		1 500 000,00	1 275 000,00	1 500 000,00	1 500 000,00	1 500 000,00	0,00	0,00	1 275 000,00	1 275 000,00	0,00	0,00
2009 r.		0,00	0,00	0,00	0,00	0,00	0,00	0,00	0,00	0,00	0,00	0,00
2010 r.		0,00	0,00	0,00	0,00	0,00	0,00	0,00	0,00	0,00	0,00	0,00
2011 r.		0,00	0,00	0,00	0,00	0,00	0,00	0,00	0,00	0,00	0,00	0,00
2012 r.		0,00	0,00	0,00	0,00	0,00	0,00	0,00	0,00	0,00	0,00	0,00
Program:		300 000,00	1 700 000,00	2 000 000,00	300 000,00	300 000,00	0,00	0,00	1 700 000,00	1 700 000,00	0,00	0,00
Priorytet:												
Działanie:												
Nazwa wydatki:		351 250,00	843 750,00	1 195 000,00	351 250,00	351 250,00	0,00	0,00	843 750,00	843 750,00	0,00	0,00
Z tego: do końca 2008 r.		70 000,00	70 000,00	70 000,00	70 000,00	70 000,00	0,00	0,00	0,00	0,00	0,00	0,00
2009 r.		0,00	0,00	0,00	0,00	0,00	0,00	0,00	0,00	0,00	0,00	0,00
2010 r.		0,00	0,00	0,00	0,00	0,00	0,00	0,00	0,00	0,00	0,00	0,00
2011 r.		0,00	0,00	0,00	0,00	0,00	0,00	0,00	0,00	0,00	0,00	0,00
2012 r.		0,00	0,00	0,00	0,00	0,00	0,00	0,00	0,00	0,00	0,00	0,00
Program:		0,00	0,00	0,00	0,00	0,00	0,00	0,00	0,00	0,00	0,00	0,00
Priorytet:												
Działanie:												
Nazwa wydatki:		200 000,00	830 000,00	1 050 000,00	200 000,00	200 000,00	0,00	0,00	830 000,00	830 000,00	0,00	0,00
Z tego: do końca 2008 r.		50 000,00	50 000,00	50 000,00	50 000,00	50 000,00	0,00	0,00	0,00	0,00	0,00	0,00
2009 r.		0,00	0,00	0,00	0,00	0,00	0,00	0,00	0,00	0,00	0,00	0,00
2010 r.		0,00	0,00	0,00	0,00	0,00	0,00	0,00	0,00	0,00	0,00	0,00
2011 r.		0,00	0,00	0,00	0,00	0,00	0,00	0,00	0,00	0,00	0,00	0,00
2012 r.		0,00	0,00	0,00	0,00	0,00	0,00	0,00	0,00	0,00	0,00	0,00
Program:		190 000,00	850 000,00	1 040 000,00	190 000,00	190 000,00	0,00	0,00	850 000,00	850 000,00	0,00	0,00
Priorytet:												
Działanie:												
Nazwa wydatki:		190 000,00	850 000,00	1 040 000,00	190 000,00	190 000,00	0,00	0,00	850 000,00	850 000,00	0,00	0,00
Z tego: do końca 2008 r.		0,00	0,00	0,00	0,00	0,00	0,00	0,00	0,00	0,00	0,00	0,00
2009 r.		0,00	0,00	0,00	0,00	0,00	0,00	0,00	0,00	0,00	0,00	0,00
2010 r.		0,00	0,00	0,00	0,00	0,00	0,00	0,00	0,00	0,00	0,00	0,00
2011 r.		0,00	0,00	0,00	0,00	0,00	0,00	0,00	0,00	0,00	0,00	0,00
2012 r.		0,00	0,00	0,00	0,00	0,00	0,00	0,00	0,00	0,00	0,00	0,00
Program:		500 000,00	425 000,00	500 000,00	500 000,00	500 000,00	0,00	0,00	425 000,00	425 000,00	0,00	0,00
Priorytet:												
Działanie:												
Nazwa wydatki:		500 000,00	425 000,00	500 000,00	500 000,00	500 000,00	0,00	0,00	425 000,00	425 000,00	0,00	0,00
Z tego: do końca 2008 r.		0,00	0,00	0,00	0,00	0,00	0,00	0,00	0,00	0,00	0,00	0,00
2009 r.		0,00	0,00	0,00	0,00	0,00	0,00	0,00	0,00	0,00	0,00	0,00
2010 r.		0,00	0,00	0,00	0,00	0,00	0,00	0,00	0,00	0,00	0,00	0,00
2011 r.		0,00	0,00	0,00	0,00	0,00	0,00	0,00	0,00	0,00	0,00	0,00
2012 r.		0,00	0,00	0,00	0,00	0,00	0,00	0,00	0,00	0,00	0,00	0,00
Program:		117 500,00	382 500,00	500 000,00	117 500,00	117 500,00	0,00	0,00	382 500,00	382 500,00	0,00	0,00
Priorytet:												
Działanie:												
Nazwa wydatki:		117 500,00	382 500,00	500 000,00	117 500,00	117 500,00	0,00	0,00	382 500,00	382 500,00	0,00	0,00
Z tego: do końca 2008 r.		0,00	0,00	0,00	0,00	0,00	0,00	0,00	0,00	0,00	0,00	0,00
2009 r.		0,00	0,00	0,00	0,00	0,00	0,00	0,00	0,00	0,00	0,00	0,00
2010 r.		0,00	0,00	0,00	0,00	0,00	0,00	0,00	0,00	0,00	0,00	0,00
2011 r.		0,00	0,00	0,00	0,00	0,00	0,00	0,00	0,00	0,00	0,00	0,00
2012 r.		0,00	0,00	0,00	0,00	0,00	0,00	0,00	0,00	0,00	0,00	0,00
Program:		450 000,00	382 500,00	450 000,00	67 500,00	67 500,00	0,00	0,00	382 500,00	382 500,00	0,00	0,00
Priorytet:												
Działanie:												
Nazwa wydatki:		450 000,00	382 500,00	450 000,00	67 500,00	67 500,00	0,00	0,00	382 500,00	382 500,00	0,00	0,00
Z tego: do końca 2008 r.		0,00	0,00	0,00	0,00	0,00	0,00	0,00	0,00	0,00	0,00	0,00
2009 r.		0,00	0,00	0,00	0,00	0,00	0,00	0,00	0,00	0,00	0,00	0,00
2010 r.		0,00	0,00	0,00	0,00	0,00	0,00	0,00	0,00	0,00	0,00	0,00
2011 r.		0,00	0,00	0,00	0,00	0,00	0,00	0,00	0,00	0,00	0,00	0,00
2012 r.		0,00	0,00	0,00	0,00	0,00	0,00	0,00	0,00	0,00	0,00	0,00
Program:		2 420 095,00	2 420 095,00	2 420 095,00	2 420 095,00	2 420 095,00	0,00	0,00	2 420 095,00	2 420 095,00	0,00	0,00
Priorytet:												
Działanie:												
Nazwa wydatki:		2 420 095,00	2 420 095,00	2 420 095,00	2 420 095,00	2 420 095,00	0,00	0,00	2 420 095,00	2 420 095,00	0,00	0,00
Z tego: do końca 2008 r.		48 137,00	48 137,00	48 137,00	48 137,00	48 137,00	0,00	0,00	48 137,00	48 137,00	0,00	0,00
2009 r.		754 358,19	754 358,19	754 358,19	754 358,19	754 358,19	0,00	0,00	500 000,00	500 000,00	0,00	0,00
2010 r.		1 617 599,81	1 617 599,81	1 617 599,81	1 617 599,81	1 617 599,81	0,00	0,00	500 000,00	500 000,00	0,00	0,00
2011 r.		0,00	0,00	0,00	0,00	0,00	0,00	0,00	0,00	0,00	0,00	0,00
2012 r.		0,00	0,00	0,00	0,00	0,00	0,00	0,00	0,00	0,00	0,00	0,00
Program:		0,00	0,00	0,00	0,00	0,00	0,00	0,00	0,00	0,00	0,00	0,00
Priorytet:												
Działanie:												
Nazwa wydatki:		0,00	0,00	0,00	0,00	0,00	0,00	0,00	0,00	0,00	0,00	0,00
Z tego: do końca 2008 r.		0,00	0,00	0,00	0,00	0,00	0,00	0,00	0,00	0,00	0,00	0,00
2009 r.		0,00	0,00	0,00	0,00	0,00	0,00	0,00	0,00	0,00	0,00	0,00
2010 r.		0,00	0,00	0,00	0,00	0,00	0,00	0,00	0,00	0,00	0,00	0,00
2011 r.		0,00	0,00	0,00	0,00	0,00	0,00	0,00	0,00	0,00	0,00	0,00
2012 r.		0,00	0,00	0,00	0,00	0,00	0,00	0,00	0,00	0,00	0,00	0,00

Załącznik Nr 7 do Sprawozdania

Nr

z dnia 17 marca 2010 r.

Zalacznik7.xls

Realizacja przychodów i rozchodów budżetu Miasta Sławkowa za 2009 rok

BURMISTRZ MIASTA

mgr Małgorzata Reczko

Realizacja przychodów i rozchodów budżetu Miasta Sławkowa za 2009 rok

Lp.	Treść	Klasyfikacja §	Plan po zmianach na dzień 31 grudnia 2009 r.	Wykonanie na dzień 31 grudnia 2009 r.	w złotych	
					% wykonania	
1	2	3	4	5	6	
1.	Przychody ogółem:	x.	5 893 569,00	3 039 743,96	51,6%	
1.1	Przychody z zaciągniętych kredytów na rynku krajowym	§ 952	3 234 052,00	2 480 690,25	76,7%	
1.2	Przychody z zaciągniętych pożyczek na rynku krajowym	§ 952	301 329,00	192 546,00	63,9%	
1.3	Przychody z zaciągniętych pożyczek na finansowanie zadań realizowanych z udziałem środków pochodzących z budżetu Unii Europejskiej	§ 903	2 358 188,00	366 507,71	15,5%	
1.4	Przychody ze spłat pożyczek i kredytów udzielonych ze środków publicznych	§ 951	0,00	0,00	0,0%	
1.5	Pozostałe przychody z prywatyzacji	§ 944	0,00	0,00	0,0%	
1.6	Nadwyżki z lat ubiegłych	§ 957	0,00	0,00	0,0%	
1.7	Przychody ze sprzedaży innych papierów wartościowych	§ 931	0,00	0,00	0,0%	
1.8	Przychody z tytułu innych rozliczeń krajowych	§ 955	0,00	0,00	0,0%	
2.	Dochoły budżetu	x	24 462 691,65	23 104 086,76	94,4%	
	Razem dochoły + przychoły	x	30 356 260,65	26 143 830,72	86,1%	

1.	Rozchody ogółem:		x	2 126 738,00	2 005 486,04	94,3%
1.1	Splaty otrzymanych krajowych kredytów		§ 992	1 877 618,00	1 877 617,04	100,0%
1.2	Splaty otrzymanych krajowych pożyczek		§ 992	249 120,00	127 869,00	51,3%
1.3	Splaty pożyczek otrzymanych na finansowanie zadań realizowanych z udziałem środków pochodzących z budżetu Unii Europejskiej		§ 963	0,00	0,00	0,0%
1.4	Udzielone pożyczki i kredyty		§ 991	0,00	0,00	0,0%
1.5	Przelewy na rachunki lokat		§ 994	0,00	0,00	0,0%
1.6	Wykup innych papierów wartościowych		§ 982	0,00	0,00	0,0%
1.7	Rozchody z tytułu innych rozliczeń krajowych		§ 995	0,00	0,00	0,0%
2.	Wydatki budżetu		x	28 229 522,65	24 088 345,62	85,3%
	Razem wydatki + rozchody		x	30 356 260,65	26 093 831,66	86,0%

BURMISTRZ MIASTA

mgr Małgorzata Reczek

Załącznik Nr 8 do Sprawozdania

Nr

z dnia 17 marca 2010 r.

Zalacznik8.xls

Sprawozdanie z wykonania dotacji i wydatków budżetowych związanych z wykonywaniem zadań z zakresu administracji rządowej oraz innych zadań zleconych jednostkom samorządu terytorialnego ustawami - Miasta Sławkowa za 2009 rok

BURMISTRZ MIASTA

mgr Małgorzata Reczko

Załącznik Nr 8

do Zarządzenia Burmistrza Miasta Sławkowa Nr RZ-20/10 z dnia 17 marca 2010 roku

Sprawozdanie z wykonania dotacji i wydatków budżetowych związanych z wykonywaniem zadań z zakresu administracji rządowej oraz innych zadań zleconych jednostkom samorządu terytorialnego ustawami - Miasta Sławkowa za 2009 rok

Dział	Rozdz.	Wyszczególnienie	Dotacje planowane		Dotacje wykonane		% wykonania		Wydatki wykonane		% wykonania
			4	5	6	7	8	9			
750	2	Administracja publiczna	50 373,00	49 905,28	99,1%	50 373,00	49 905,28	99,1%	49 905,28	99,1%	
	75011	Urzędy wojewódzkie	50 373,00	49 905,28	99,1%	50 373,00	49 905,28	99,1%	49 905,28	99,1%	
		Wydatki bieżące, w tym:	x	x	x	50 373,00	49 905,28	99,1%	49 905,28	99,1%	
		wynagrodzenia i pochodne od wynagrodzeń	x	x	x	48 847,00	48 847,00	100,0%	48 847,00	100,0%	
751		Urzędy naczelnych organów władzy państwowej, kontroli i ochrony prawa oraz sądownictwa	16 129,00	15 199,77	94,2%	16 129,00	15 199,77	94,2%	15 199,77	94,2%	
	75101	Urzędy naczelnych organów władzy państwowej, kontroli i ochrony prawa	3 000,00	2 070,77	69,0%	3 000,00	2 070,77	69,0%	2 070,77	69,0%	
		Wydatki bieżące	x	x	x	3 000,00	2 070,77	69,0%	2 070,77	69,0%	
	75109	Wybory do rad gmin, rad powiatów i sejmików województw, wybory wójtów, burmistrzów i prezydentów miast oraz referenda gminne, powiatowe i wojewódzkie	3 870,00	3 870,00	100,0%	3 870,00	3 870,00	100,0%	3 870,00	100,0%	
		Wydatki bieżące	x	x	x	3 870,00	3 870,00	100,0%	3 870,00	100,0%	
		W tym wynagrodzenia i pochodne od wynagrodzeń	x	x	x	1 039,97	1 039,97	100,0%	1 039,97	100,0%	
	75113	Wybory do Parlamentu Europejskiego	9 259,00	9 259,00	100,0%	9 259,00	9 259,00	100,0%	9 259,00	100,0%	
		Wydatki bieżące	x	x	x	9 259,00	9 259,00	100,0%	9 259,00	100,0%	
		W tym wynagrodzenia i pochodne od wynagrodzeń	x	x	x	2 923,05	2 923,05	100,0%	2 923,05	100,0%	

754	Bezpieczeństwo publiczne i ochrona przeciwpożarowa	1 000,00	1 000,00	100,0%	1 000,00	100,0%	1 000,00	100,0%
75414	Obrona cywilna	1 000,00	1 000,00	100,0%	1 000,00	100,0%	1 000,00	100,0%
	Wydatki bieżące	x	x	x	x	x	1 000,00	100,0%
851	Ochrona zdrowia	20,00	0,00	0,0%	0,00	0,0%	0,00	0,0%
85195	Pozostała działalność	20,00	0,00	0,0%	0,00	0,0%	0,00	0,0%
	Wydatki bieżące	x	x	x	x	x	0,00	0,0%
852	Pomoc społeczna	1 136 486,00	1 096 367,41	96,5%	1 096 367,41	96,5%	1 096 367,41	96,5%
85212	Świadczenia rodzinne, zaliczka alimentacyjna oraz składki na ubezpieczenia emerytalne i rentowe z ubezpieczenia społecznego	1 033 026,00	995 617,55	96,4%	995 617,55	96,4%	995 617,55	96,4%
	Wydatki bieżące, w tym:	x	x	x	x	x	995 617,55	96,4%
	świadczenia społeczne	x	x	x	x	x	954 535,32	96,8%
	wynagrodzenia i pochodne od wynagrodzeń	x	x	x	x	x	40 062,86	88,2%
85213	Składki na ubezpieczenie zdrowotne opłacane za osoby pobierające świadczenia z pomocy społecznej, niektóre świadczenia rodzinne oraz za osoby uczestniczące w zajęciach w centrum integracji społecznej	9 994,00	9 983,96	99,9%	9 983,96	99,9%	9 983,96	99,9%
	Wydatki bieżące	x	x	x	x	x	9 983,96	99,9%
85214	Zasiłki i pomoc w naturze oraz składki na ubezpieczenia emerytalne i rentowe	90 766,00	90 765,90	100,0%	90 765,90	100,0%	90 765,90	100,0%
	Wydatki bieżące, w tym:	x	x	x	x	x	90 765,90	100,0%
	świadczenia społeczne	x	x	x	x	x	90 765,90	100,0%
85219	Ośrodki pomocy społecznej	2 700,00	0,00	0,0%	0,00	0,0%	0,00	0,0%
	Wydatki bieżące, w tym:	2 700,00	0,00	0,0%	0,00	0,0%	0,00	0,0%
	świadczenia społeczne	2 700,00	0,00	0,0%	0,00	0,0%	0,00	0,0%
	Razem	1 204 008,00	1 162 472,46	96,6%	1 162 472,46	96,6%	1 162 472,46	96,6%

Dział	Rozdział	Wyszczególnienie	Dochody planowane ogółem, w tym:	Dochody planowane jednostkom samorządu terytorialnego (5%)	Dochody planowane do przekazania do budżetu państwa	Dochody wykonane, w tym:	Potrącone przez jednostkę samorządu terytorialnego	Dochody przekazane
I	2	3	4	5	6	7	8	9
750		Administracja publiczna	7 140,00	340,00	6 800,00	9 830,43	491,52	9 053,88
	75011	Urzędy Wojewódzkie	7 140,00	340,00	6 800,00	9 830,43	491,52	9 053,88
		Dochody budżetu państwa związane z realizacją zadań zleczanych jednostkom samorządu terytorialnego (dowody osobiste)	7 140,00	340,00	6 800,00	9 830,43	491,52	4 422,63
852		Pomoc społeczna	26 250,00	1 250,00	25 000,00	24 435,41	9 664,71	13 844,08
	85212	Świadczenia rodzinne, zaliczka alimentacyjna oraz składki na ubezpieczenia emerytalne i rentowe z ubezpieczenia społecznego	26 250,00	1 250,00	25 000,00	24 435,41	9 664,71	13 844,08
		Razem	33 390,00	1 590,00	31 800,00	34 265,84	10 156,23	22 897,96

BURMISTRZ MIASTA

mgr Małgorzata Reczko

Załącznik Nr 9 do Sprawozdania

Nr

z dnia 17 marca 2010 r.

Zalacznik9.xls

Sprawozdanie z wykonania dotacji celowych otrzymanych z budżetu państwa na realizację własnych zadań bieżących i inwestycyjnych gmin (związków gmin) za 2009 rok

BURMISTRZ MIASTA

mgr Małgorzata Reczko

Załącznik Nr 9
do Zarządzenia Burmistrza Miasta Sławkowa Nr RZ-20/10 z dnia 17 marca 2010 roku

Sprawozdanie z wykonania dotacji celowych otrzymanych z budżetu państwa na realizację własnych zadań bieżących i inwestycyjnych gmin (związków gmin) za 2009 rok

Dział	Rozdz.	Wyszególnienie	Dotacje planowane	Dotacje wykonane	% wykonania	Wydatki planowane	Wydatki wykonane	% wykonania
	2	3	4	5	6	7	8	9
801		Oświata i wychowanie	871,00	871,00	100,0%	871,00	871,00	100,0%
	80195	Pozostała działalność	871,00	871,00	100,0%	871,00	871,00	100,0%
852		Pomoc społeczna	444 830,00	436 134,07	98,0%	444 830,00	435 724,33	98,0%
	85213	Składki na ubezpieczenie zdrowotne opłacane za osoby pobierające niektóre świadczenia z pomocy społecznej, niektóre świadczenie rodzinne oraz za osoby uczestniczące w zajęciach w centrum integracji społecznej	8 066,00	5 923,95	73,4%	8 066,00	5 923,95	73,4%
	85214	Zasiłki i pomoc w naturze oraz składki na ubezpieczenia emerytalne i rentowe	245 354,00	241 168,32	98,3%	245 354,00	241 168,32	98,3%
	85219	Ośrodki pomocy społecznej	85 094,00	84 923,86	99,8%	85 094,00	84 923,86	99,8%
	85295	Pozostała działalność	106 316,00	104 117,94	97,9%	106 316,00	103 708,20	97,5%
854		Pomoc społeczna	33 063,00	26 173,40	79,2%	33 063,00	26 173,40	79,2%
	85415	Zasiłki i pomoc w naturze oraz składki na ubezpieczenia społeczne	33 063,00	26 173,40	79,2%	33 063,00	26 173,40	79,2%
		Razem	478 764,00	463 178,47	96,7%	478 764,00	462 768,73	96,7%

BURMISTRZ MIASTA

Załącznik Nr 7 do Zarządzenia Burmistrza Miasta Sławkowa Nr RZ-20/10 z 17 marca 2010 roku

mgr Magdalena Rečko

Strona 1 z 1

Załącznik Nr 10 do Sprawozdania

Nr

z dnia 17 marca 2010 r.

Zalacznik10.xls

Dotacje celowe otrzymane z powiatu i wydatki - na zadania bieżące realizowane na podstawie porozumień za 2009 rok

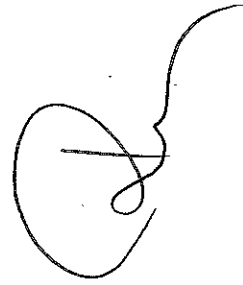
BURMISTRZ MIASTA

mgr Małgorzata Reczko

**Dotacje celowe otrzymane z powiatu i wydatki -
na zadania bieżące realizowane na podstawie porozumień za 2009 rok**

w złotych

Dział	Rozdział	Dotacje planowane ogółem	Dotacje otrzymane	% otrzymanych dotacji	Wydatki ogółem (7+10)	w tym:				Wykonane wydatki majątkowe
						Wykonane wydatki bieżące	wynagrodzenia	poходne od wynagrodzeń	świadczenia społeczne	
1	2	3	4	5	6	7	8	9	10	11
600	60014	250 000,00	249 936,72	99,97%	249 936,72	149 936,72	11 200,00	611,40	0,00	100 000,00
754	75414	1 000,00	1 000,00	100,00%	1 000,00	1 000,00	0,00	0,00	0,00	0,00
	Razem	251 000,00	250 936,72	99,97%	250 936,72	150 936,72	11 200,00	611,40	0,00	100 000,00



Załącznik Nr 11 do Sprawozdania

Nr

z dnia 17 marca 2010 r.

Zalacznik11.xls

Realizacja przychodów i wydatków zakładu budżetowego Miasta Sławkowa za 2009 rok

BURMISTRZ MIASTA

mgr Małgorzata Reczko

Załącznik Nr 11
do Zarządzenia Burmistrza Miasta Sławkowa Nr RZ-20/10 z dnia 17 marca 2010 roku

Realizacja przychodów i wydatków zakładu budżetowego Miasta Sławkowa za 2009 rok

w złotych

Lp.	Wyszczególnienie	Stan środków obrotowych netto na początek roku	Przychody						Wydatki			Stan środków obrotowych netto na koniec roku	Rozliczenia z budżetem z tytułu wpłat nadwyżek środków za 2009 r.
			ogółem	dotacje z budżetu	w tym:			ogółem	w tym: wpłata do budżetu	11	12		
					§ 265 (kwota dotacji netto)	na inwestycje	pozostałe dochody						
1	2	3	4	5	6	7	8	9	10	11	12	13	
1.1	40002 Miejski Zakład Wodociągów i Kanalizacji w Sławkowie	30 903,83	3 010 247,29	0,00	366 599,99	0,00	2 282 814,73	360 832,57	3 149 115,38	0,00	-107 964,26	x	
1.2	90001 Miejski Zakład Wodociągów i Kanalizacji w Sławkowie	124 171,38	616 098,18	0,00	104 158,88	0,00	511 939,30	0,00	636 721,85	0,00	103 547,71	x	
1.3	90003 Miejski Zakład Wodociągów i Kanalizacji w Sławkowie	13 491,47	494 497,73	0,00	175 560,75	0,00	318 936,98	0,00	500 896,32	0,00	7 092,88	x	
	OGÓLEM	<u>168 566,68</u>	<u>4 120 843,20</u>	<u>0,00</u>	<u>646 319,62</u>	<u>0,00</u>	<u>3 113 691,01</u>	<u>360 832,57</u>	<u>4 286 733,55</u>	<u>0,00</u>	<u>2 676,33</u>	<u>0,00</u>	

BURMISTRZ MIASTA

Strona 1 z 1

Załącznik Nr 9 do Zarządzenia Burmistrza Miasta Sławkowa Nr RZ-20/10 z 17 marca 2010 roku

mgr Małgorzata Keczko

Załącznik Nr 12 do Sprawozdania

Nr

z dnia 17 marca 2010 r.

Zalacznik12.xls

Wykaz jednostek budżetowych, które utworzyły rachunek dochodów własnych i wydatki nimi sfinansowane Miasta Sławkowa za 2009 rok

BURMISTRZ MIASTA

mgr Małgorzata Reczko

Załącznik Nr 12
do Zarządzenia Burmistrza Miasta Sławkowa Nr RZ-20/10 z dnia 17 marca 2010 roku

Wykaz jednostek budżetowych, które utworzyły rachunek dochodów własnych i wydatki nimi sfinansowane Miasta Sławkowa za 2009 rok

w złotych

Lp.	Wyszczególnienie	Stan środków pieniężnych na początek roku	Ogółem plan po zmianach	Przychody				Wydatki				Stan środków pieniężnych na koniec roku	Rozliczenia z budżetem z tytułu wpłat nadwyżek środków za 2009 r.
				Wykonanie	dotacje z budżetu	w tym:		Plan po zmianach	Wykonanie	wpłata do budżetu			
						§ 265	na inwestycje						
1	2	3	4	5	6	7	8	9	10	11	12	13	
1	Dochoły własne jednostek budżetowych, z tego:	57 097,85	258 300,00	254 731,54	0,00	x	x	300 399,00	263 572,47	x	48 256,92	0,00	
1.1	1. Szkoła Podstawowa w Sławkowie 80101	13 185,73	121 500,00	113 809,50	0,00	x	x	132 686,00	110 640,21	x	16 355,02	0,00	
1.2	2. Miejskie Przedszkole w Sławkowie 80104	8 738,54	88 000,00	85 741,80	0,00	x	x	88 739,00	84 244,59	x	10 235,75	0,00	
1.3	3. Liceum Ogólnokształcące w Sławkowie 80120	35 173,58	48 800,00	55 180,24	0,00	x	x	78 974,00	68 687,67	x	21 666,15	0,00	
	Ogółem	57 097,85	258 300,00	254 731,54	0,00	x	x	300 399,00	263 572,47	x	48 256,92	0,00	

BURMISTRZ MIASTA

mgr Małgorzata Reczko

Załącznik Nr 13 do Sprawozdania

Nr

z dnia 17 marca 2010 r.

Zalacznik13.xls

Dotacja przedmiotowa dla zakładu budżetowego udzielona z budżetu Miasta Sławkowa oraz zwrot dotacji za 2009 rok

BURMISTRZ MIASTA

mgr Małgorzata Reczko

Dotacja przedmiotowa dla zakładu budżetowego udzielona z budżetu Miasta Sławkowa oraz zwrot dotacji za 2009 rok

w złotych

Lp.	Dział	Rozdział	Nazwa jednostki otrzymującej dotację / zwrot dotacji	Zakres	Planowana kwota dotacji / zwrotu dotacji	Zrealizowana kwota dotacji / zwrot dotacji	% wykonania
1	2	3	4	5	6	7	8
1.	400	40002	Miejski Zakład Wodociągów i Kanalizacji w Sławkowie	Dostarczanie wody	392 262,00	392 262,00	100,0%
2.	900	90001	Miejski Zakład Wodociągów i Kanalizacji w Sławkowie	Gospodarka ściekowa i ochrona wód	111 450,00	111 450,00	100,0%
3.	900	90001	Śląski Urząd Wojewódzki	Gospodarka ściekowa i ochrona wód - zwrot dotacji pobranej w nadmiernej wysokości	213 369,00	213 368,67	100,0%
3.	900	90003	Miejski Zakład Wodociągów i Kanalizacji w Sławkowie	Oczyszczanie miast i wsi	187 850,00	187 850,00	100,0%
Ogółem					<u>904 931,00</u>	<u>904 930,67</u>	<u>100,0%</u>

BURMISTRZ MIASTA

Załącznik Nr 14 do Sprawozdania

Nr

z dnia 17 marca 2010 r.

Zalacznik14.xls

**Dotacje podmiotowe z budżetu Miasta Sławkowa otrzymane przez samorządowe instytucje kultury
oraz dotacje celowe na ochronę zabytków i opiekę nad zabytkami za 2009 rok**


BURMISTRZ MIASTA
mgr Małgorzata Reczek

Załącznik Nr 14
do Zarządzenia Burmistrza Miasta Sławkowa Nr RZ-20/10 z dnia 17 marca 2010 roku

Dotacje podmiotowe z budżetu Miasta Sławkowa otrzymane przez samorządowe instytucje kultury oraz dotacje celowe na ochronę zabytków i opiekę nad zabytkami za 2009 rok

w złotych

Lp.	Dział	Rozdział	Nazwa instytucji kultury	Kwota dotacji planowanych	Kwota dotacji przekazanych	% wykonania
1	2	3	4	5	6	7
1.	921	92109	Miejski Ośrodek Kultury w Sławkowie	690 900,00	690 900,00	100,0%
2.	921	92116	Miejska Biblioteka Publiczna w Sławkowie	284 120,00	284 120,00	100,0%
3.	921	92120	Ochrona zabytków i opieka nad zabytkami	1 100,00	1 100,00	100,0%
Ogółem				976 120,00	976 120,00	100,0%

BURMISTRZ MIASTA

mgr Małgorzata Reczka

Załącznik Nr 15 do Sprawozdania

Nr

z dnia 17 marca 2010 r.

Zalacznik15.xls

**Dotacje celowe z budżetu na finansowanie lub dofinansowanie zadań zleconych do realizacji
stowarzyszeniom za 2009 rok**

BURMISTRZ MIASTA

mgr Małgorzata Reczko

Dotacje celowe z budżetu na finansowanie lub dofinansowanie zadań zleconych do realizacji stowarzyszeniom za 2009 rok

Lp.	Dział	Rozdział	Nazwa zadania	w złotych		% wykonania
				Kwota dotacji planowanych	Kwota dotacji przekazanych	
1	2	3	4	5	6	7
1.	921	92195	Podtrzymywanie tradycji narodowej, pielęgnowanie polskości i świadomości narodowej, obywatelskiej i kulturowej w tym:	47 000,00	47 000,00	100%
1.1.	921	92195	Orkiestra Ochotniczej Straży Pożarnej	42 000,00	42 000,00	100,0%
1.2.	921	92195	Towarzystwo Miłośników Sławkowa	5 000,00	5 000,00	100,0%
2.	926	92605	Upowszechnianie kultury fizycznej i sportu w tym:	172 500,00	172 499,35	100%
2.1	926	92605	Miejski Klub Sportowy "Sławków"	80 000,00	79 999,35	99,99%
2.2.	926	92605	Towarzystwo Krzewienia Kultury Fizycznej "Michalek"	80 000,00	80 000,00	100,0%
2.3	926	92605	Uczniowski Klub Sportowy "Sławków"	10 000,00	10 000,00	100,0%
2.4	926	92605	Miejski Sławkowski Klub Sportowy Karate Kyokushin	2 500,00	2 500,00	100,0%
Ogółem				219 500,00	219 499,35	99,99%

BURMISTRZ MIASTA

Załącznik Nr 13 do Zarządzenia Burmistrza Miasta Sławkowa Nr RZ-81/09 z 26 sierpnia 2009r.

Strona 1 z 1

mgr Małgorzata Rezczo

Załącznik Nr 16 do Sprawozdania

Nr

z dnia 17 marca 2010 r.

Załącznik16.xls

**Sprawozdanie z wykonania przychodów i wydatków Gminnego Funduszu Ochrony Środowiska
i Gospodarki Wodnej za 2009 rok**

BURMISTRZ MIASTA

mgr Małgorzata Reczko

Sprawozdanie z wykonania przychodów i wydatków Gminnego Funduszu Ochrony Środowiska i Gospodarki Wodnej za 2009 rok

Lp.	Wyszczególnienie	w złotych		
		Plan po zmianach na 31.12.2009 r.	Wykonanie na dzień 31.12.2009 r.	% wykonania
I	2	3	4	5
R A Z E M PRZYCHODY I STAN ŚRODKÓW OBROTOWYCH				
I.	Stan środków obrotowych na początek roku	14 958,36	14 958,36	100,0%
II.	Przychody	43 600,00	48 257,40	110,7%
1.	Przychody - Wpływy z Urzędu Marszałkowskiego z tytułu opłat za gospodarce korzystanie ze środowiska	43 000,00	47 549,78	110,6%
1.1.	Przychody - Wpływy z Powiatowego Funduszu Ochrony Środowiska i Gospodarki Wodnej	600,00	707,62	117,9%
III.	Wydatki	45 000,00	41 460,87	92,1%
1.	Wydatki bieżące	45 000,00	41 460,87	92,1%
1.1	Pielęgnacja zieleni miejskiej w tym cięcia techniczne drzew przydrożnych zagrażających bezpieczeństwu:	2 000,00	1 623,00	81,2%
	cięcia techniczne drzew przy ulicy Michałów	2 000,00	1 623,00	81,2%
	- zagospodarowanie zielenią terenów przy ul. Michałów i Fabrycznej	2 000,00	2 000,00	100,0%
1.2	Zakup i remont wyposażenia do dokarmiania zwierzyny leśnej, zakup środków do odstraszania dzikiej zwierzyny - Koto Łowieckie Cietrzew	1 000,00	997,50	99,8%
1.3	Zakup materiału zarybieniowego - Koto Wędkarskie Sławków	3 000,00	2 887,56	96,3%
1.4	Edukacja ekologiczna - Zespół Szkół w tym:	3 000,00	2 887,56	96,3%
	- nagrody dla uczniów konkursu ekologicznego z okazji Święta Ziemi			
	- zakup krzewów ozdobnych z przeznaczeniem na zagospodarowanie terenu szkoły			
	- koszty przejazdu na Wojewódzki Przegląd Przedstawień Ekologicznych			

1.5	Edukacja ekologiczna - Szkoła Podstawowa w tym: - nagrody dla uczestników konkursu ekologicznego z okazji Święta Ziemi - zakup pomocy dydaktycznych tj.: kasety, filmy, foliogramy, książki - nagrody dla klas w zbiorce odpadów wyselekcjonowanych	2 000,00	1 937,84	96,9%
1.6	Miejski Ośrodek Kultury w tym: - nagrody dla uczestników konkursu recytatorskiego dla przedszkolaków związane tematycznie z propagowaniem wartości ekologicznych - nagrody dla uczestników konkursu piosenki związanego z propagowaniem walorów ekologicznych - udział zespołu teatralnego w Wojewódzkim Przeglądzie Teatrów "EKO-WIOSNA" - zakup nagród na festyn rodzinny - zakup podkaszarki	3 000,00	2 999,92	100,0%
1.7	Edukacja ekologiczna - Świątlica Środowiskowa Zakup materiałów edukacyjnych	500,00	494,96	99,0%
1.8	Edukacja ekologiczna - Miejskie Przedszkole Zakup materiałów edukacyjnych	500,00	500,00	100,0%
1.9	Likwidacja "dzikich wysypisk" ul. Stawki i ul. Świerkowa	2 000,00	1 540,80	77,0%
1.10	Zakup kwiatów ozdobnych na i przed budynek Ratusza	1 000,00	571,70	57,2%
1.11	Transport i utylizacja azbestu zebranego od mieszkańców Miasta Sławkowa	20 000,00	19 961,92	99,8%
1.12	Zakup donic i krzewów na płytę rynku	3 000,00	2 654,23	88,5%
1.13	Zagospodarowanie terenów wokół kontenerów socjalnych zielenią niską	2 000,00	483,00	24,2%
1.14	Zakup aparatu fotograficznego dla Referatu Gospodarki Komunalnej	1 000,00	850,00	85,0%
1.15	Instalacja nadbrzożnych modułowych tarlisk (inkubatorów) na terenie Gminy Sławków	2 000,00	1 958,44	97,9%
IV.	Stan środków obrotowych na koniec okresu sprawozdawczego	13 558,36	21 754,89	X

BURMISTRZ MIASTA

mgr Magdalena Reczko